


# Relatório de Seções Transversais

**Cliente:**  
Client  
Client Company  
Address 1  
Date: 17/06/2024 20:00:29

**Criado por:**  
Preparer  
Your Company Name  
123 Main Street

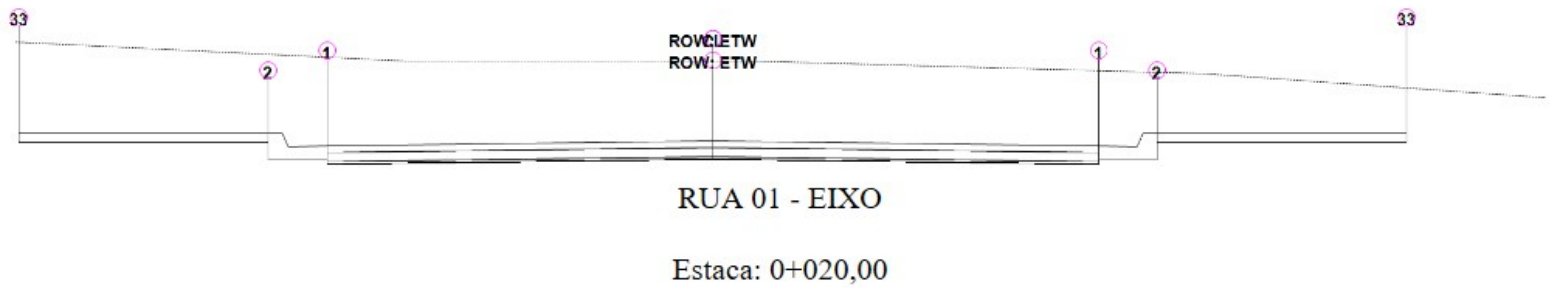
Nome do Corredor: PROJETO RUA 01  
Description:  
Alinhamento Base: RUA 01 - EIXO  
Grupo de Sample Line: SEÇÕES - RUA 01 - EIXO  
Código: Datum  
Estacas: Início: 0+000,00, Final: 0+431,19



Área de Corte: 0,10m2  
Área de Aterro: 0,46m2  
Volume Acumulado: 0,00m3  
Cota Projeto: 187,000m

PLATAFORMA ACABADA LADO ESQUERDO	PTO	1	2	33
	DIST	2,780	3,201	5,001
	COTA	186,734m	186,778m	186,978m

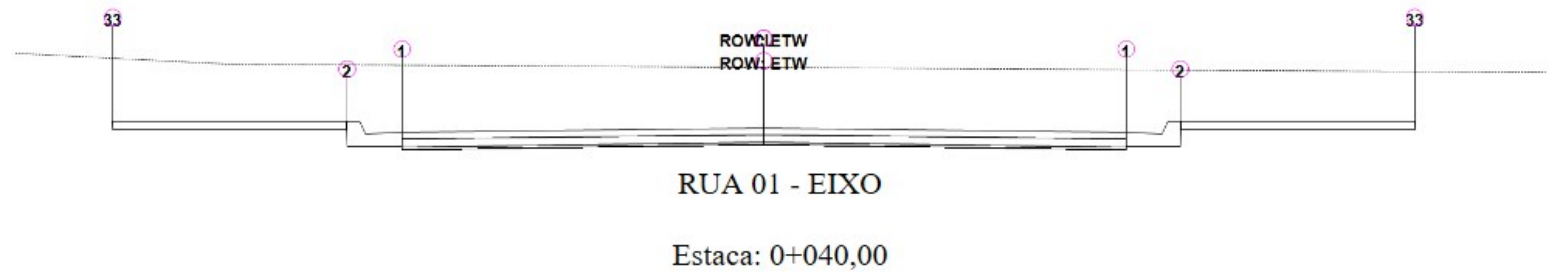
PLATAFORMA ACABADA LADO DIREITO	PTO	1	2	33
	DIST	2,780m	3,201m	5,001m
	COTA	186,734m	186,778m	186,978m



Área de Corte: 9,81m2  
Área de Aterro: 0,00m2  
Volume Acumulado: 94,41m3  
Cota Projeto: 186,000m

PLATAFORMA ACABADA LADO ESQUERDO	PTO	1	2	33
	DIST	2,780	3,201	5,001
	COTA	185,734m	185,778m	185,978m

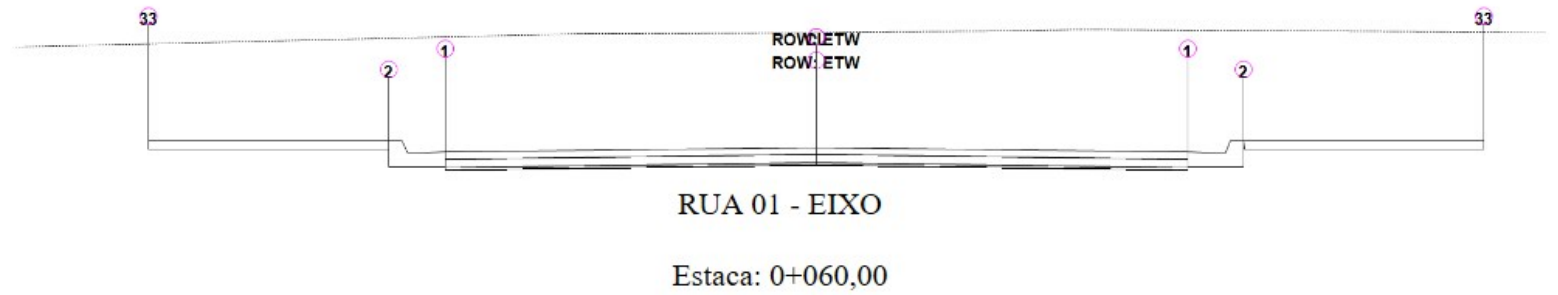
PLATAFORMA ACABADA LADO DIREITO	PTO	1	2	33
	DIST	2,780m	3,201m	5,001m
	COTA	185,734m	185,778m	185,978m



Área de Corte: 8,08m2  
 Área de Aterro: 0,00m2  
 Volume Acumulado: 273,32m3  
 Cota Projeto: 184,979m

PLATAFORMA ACABADA LADO ESQUERDO	PTO	1	2	33
	DIST	2,780	3,201	5,001
	COTA	184,713m	184,756m	184,956m

PLATAFORMA ACABADA LADO DIREITO	PTO	1	2	33
	DIST	2,780m	3,201m	5,001m
	COTA	184,713m	184,756m	184,956m

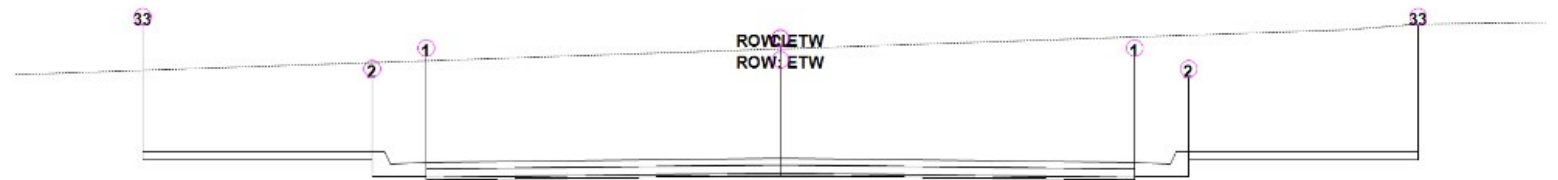


Área de Corte: 14,40m2  
 Área de Aterro: 0,00m2  
 Volume Acumulado: 498,21m3  
 Cota Projeto: 183,763m

PLATAFORMA ACABADA LADO ESQUERDO	PTO	1	2	33
	DIST	2,780	3,201	5,001
	COTA	183,497m	183,540m	183,740m

PLATAFORMA ACABADA LADO DIREITO	PTO	1	2	33
	DIST	2,780m	3,201m	5,001m
	COTA	183,497m	183,540m	183,740m





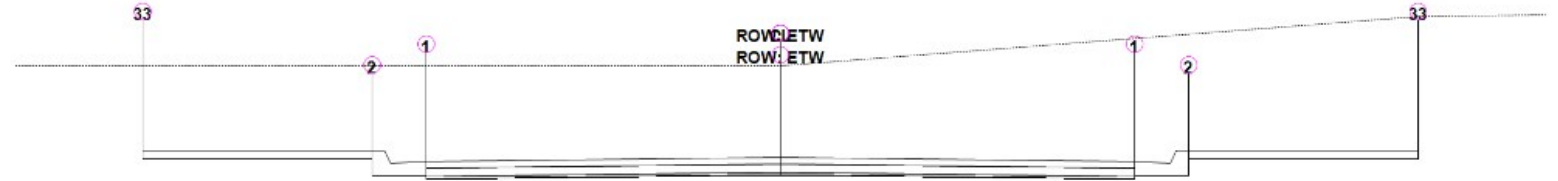
RUA 01 - EIXO

Estaca: 0+080,00

Área de Corte: 14,40m<sup>2</sup>  
Área de Aterro: 0,00m<sup>2</sup>  
Volume Acumulado: 786,25m<sup>3</sup>  
Cota Projeto: 182,312m

PLATAFORMA ACABADA LADO ESQUERDO	PTO	1	2	33
	DIST	2,780	3,201	5,001
	COTA	182,047m	182,090m	182,290m

PLATAFORMA ACABADA LADO DIREITO	PTO	1	2	33
	DIST	2,780m	3,201m	5,001m
	COTA	182,047m	182,090m	182,290m



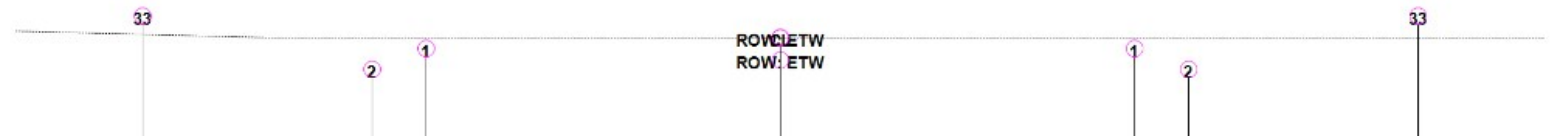
RUA 01 - EIXO

Estaca: 0+085,30

Área de Corte: 13,69m<sup>2</sup>  
Área de Aterro: 0,00m<sup>2</sup>  
Volume Acumulado: 860,66m<sup>3</sup>  
Cota Projeto: 181,889m

PLATAFORMA ACABADA LADO ESQUERDO	PTO	1	2	33
	DIST	2,780	3,201	5,001
	COTA	181,623m	181,666m	181,866m

PLATAFORMA ACABADA LADO DIREITO	PTO	1	2	33
	DIST	2,780m	3,201m	5,001m
	COTA	181,623m	181,666m	181,866m



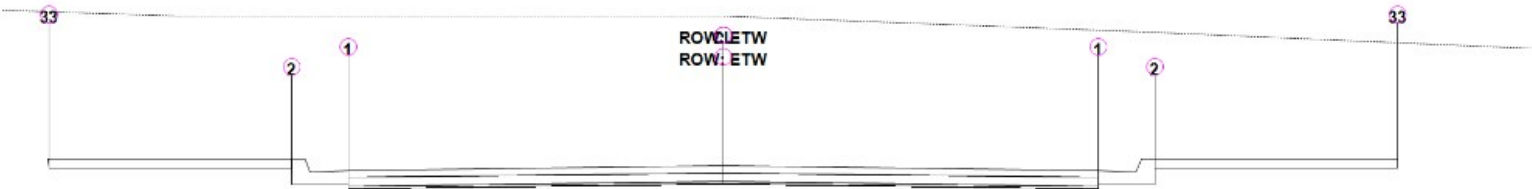
RUA 01 - EIXO

Estaca: 0+088,50

Área de Corte: 14,85m2  
Área de Aterro: 0,00m2  
Volume Acumulado: 903,19m3  
Cota Projeto: 181,625m

PLATAFORMA ACABADA LADO ESQUERDO	PTO	1	2	33
	DIST	2,780	3,201	5,001
	COTA	181,359m	181,402m	181,602m

PLATAFORMA ACABADA LADO DIREITO	PTO	1	2	33
	DIST	2,780m	3,201m	5,001m
	COTA	181,359m	181,402m	181,602m



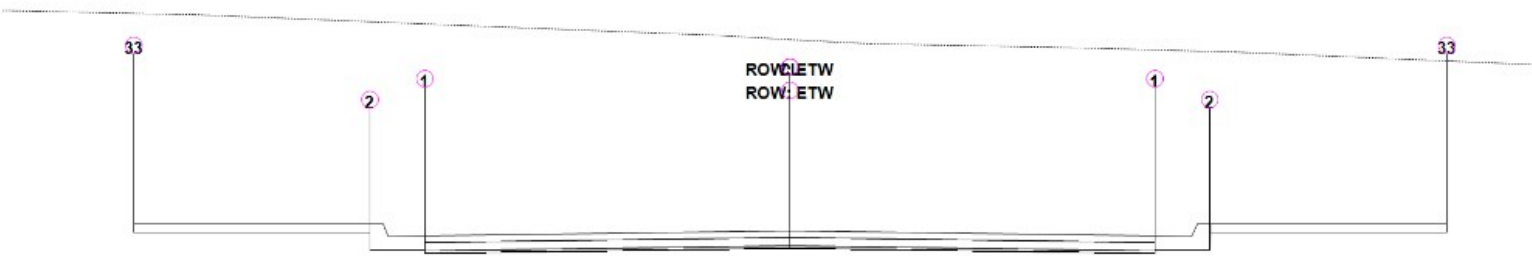
RUA 01 - EIXO

Estaca: 0+091,71

Área de Corte: 17,44m2  
Área de Aterro: 0,00m2  
Volume Acumulado: 948,79m3  
Cota Projeto: 181,275m

PLATAFORMA ACABADA LADO ESQUERDO	PTO	1	2	33
	DIST	2,780	3,201	5,001
	COTA	181,009m	181,053m	181,253m

PLATAFORMA ACABADA LADO DIREITO	PTO	1	2	33
	DIST	2,780m	3,201m	5,001m
	COTA	181,009m	181,053m	181,253m



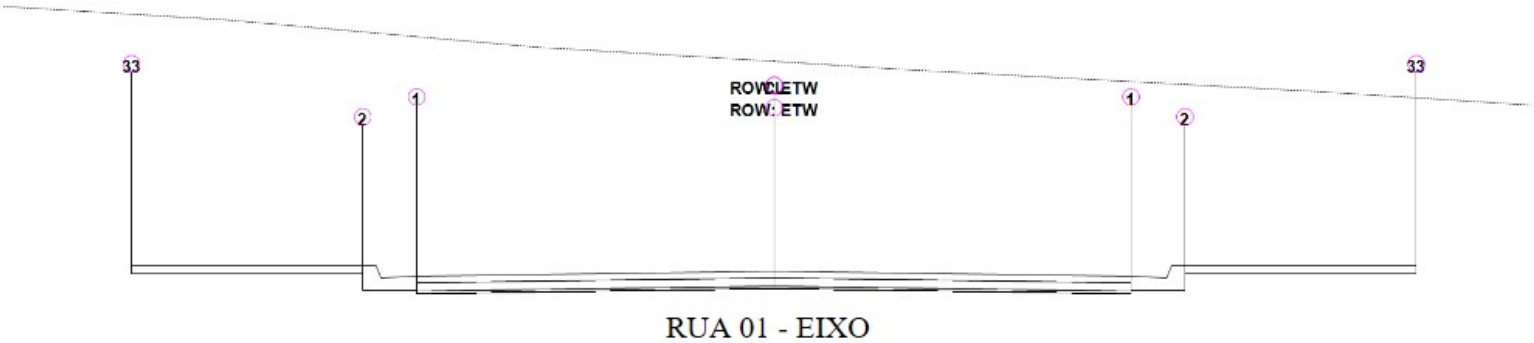
RUA 01 - EIXO

Estaca: 0+100,00

Área de Corte: 25,03m2  
Área de Aterro: 0,00m2  
Volume Acumulado: 1.124,81m3  
Cota Projeto: 180,184m

PLATAFORMA ACABADA LADO ESQUERDO	PTO	1	2	33
	DIST	2,780	3,201	5,001
	COTA	179,919m	179,962m	180,162m

PLATAFORMA ACABADA LADO DIREITO	PTO	1	2	33
	DIST	2,780m	3,201m	5,001m
	COTA	179,919m	179,962m	180,162m

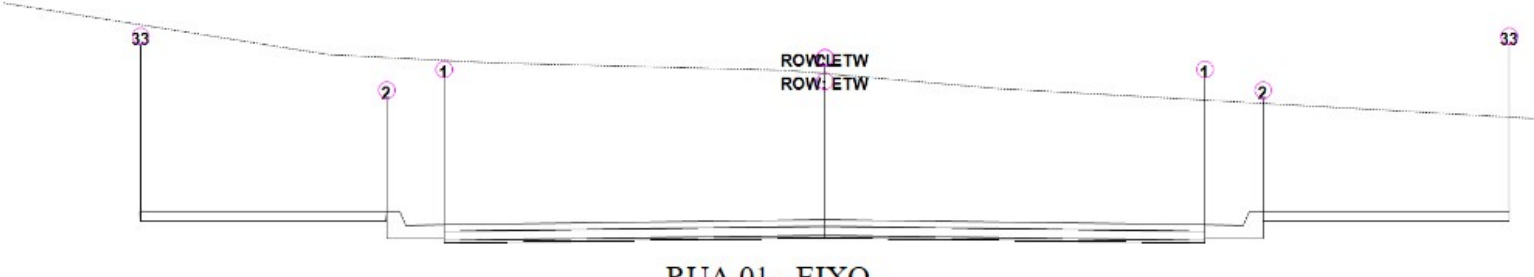


Estaca: 0+120,00

Área de Corte: 28,45m2  
Área de Aterro: 0,00m2  
Volume Acumulado: 1.659,57m3  
Cota Projeto: 177,553m

PLATAFORMA ACABADA LADO ESQUERDO	PTO	1	2	33
	DIST	2,780	3,201	5,001
	COTA	177,287m	177,330m	177,530m

PLATAFORMA ACABADA LADO DIREITO	PTO	1	2	33
	DIST	2,780m	3,201m	5,001m
	COTA	177,287m	177,330m	177,530m





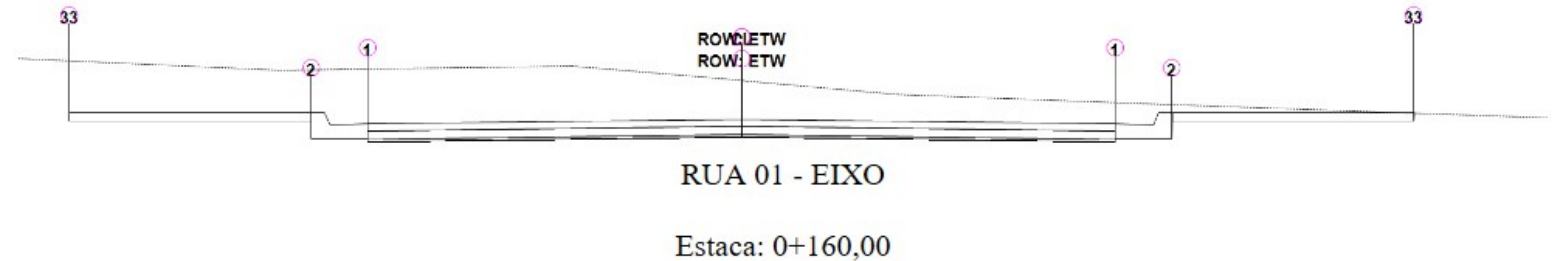
RUA 01 - EIXO

Estaca: 0+140,00

Área de Corte: 18,14m2  
Área de Aterro: 0,00m2  
Volume Acumulado: 2.125,45m3  
Cota Projeto: 174,921m

PLATAFORMA ACABADA LADO ESQUERDO	PTO	1	2	33
	DIST	2,780	3,201	5,001
	COTA	174,655m	174,699m	174,899m


PLATAFORMA ACABADA LADO DIREITO	PTO	1	2	33
	DIST	2,780m	3,201m	5,001m
	COTA	174,655m	174,699m	174,899m



Área de Corte: 4,57m2  
Área de Aterro: 0,00m2  
Volume Acumulado: 2.352,57m3  
Cota Projeto: 172,411m

PLATAFORMA ACABADA LADO ESQUERDO	PTO	1	2	33
	DIST	2,780	3,201	5,001
	COTA	172,145m	172,188m	172,388m

PLATAFORMA ACABADA LADO DIREITO	PTO	1	2	33
	DIST	2,780m	3,201m	5,001m
	COTA	172,145m	172,188m	172,388m

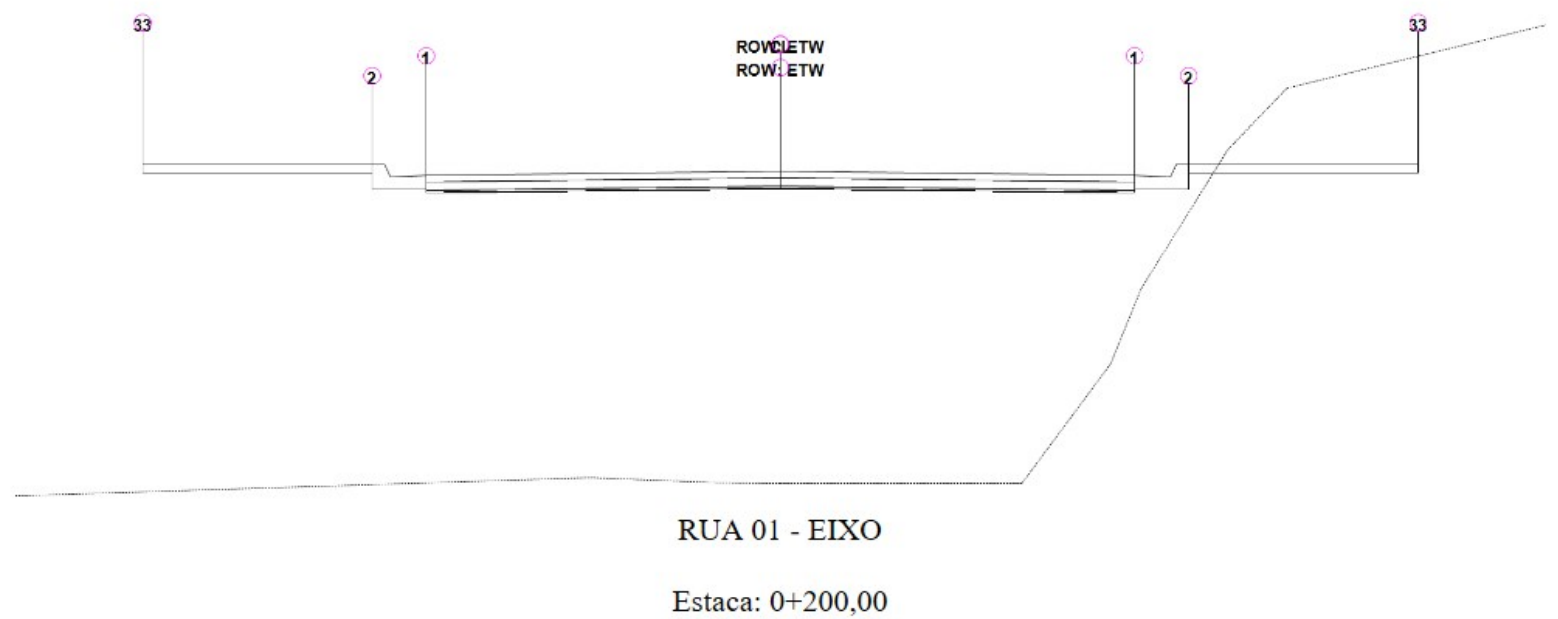


Área de Corte: 0,00m2  
Área de Aterro: 18,60m2  
Volume Acumulado: 2.212,30m3

Cota Projeto: 170,823m

PLATAFORMA ACABADA LADO ESQUERDO	PTO	1	2	33
	DIST	2,780	3,201	5,001
	COTA	170,557m	170,601m	170,801m

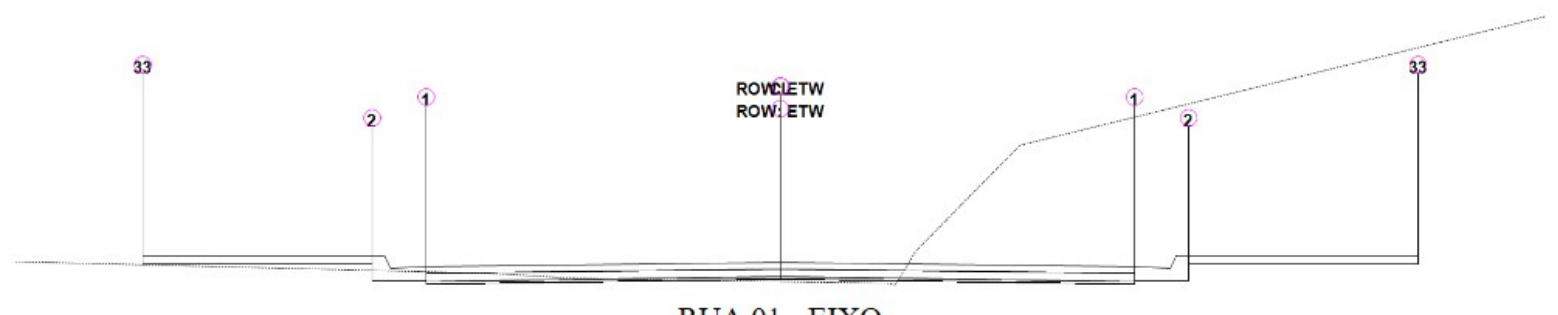
PLATAFORMA ACABADA LADO DIREITO	PTO	1	2	33
	DIST	2,780m	3,201m	5,001m
	COTA	170,557m	170,601m	170,801m



Área de Corte: 1,40m2  
Área de Aterro: 32,84m2  
Volume Acumulado: 1.711,86m3  
Cota Projeto: 170,304m

PLATAFORMA ACABADA LADO ESQUERDO	PTO	1	2	33
	DIST	2,780	3,201	5,001
	COTA	170,038m	170,081m	170,281m

PLATAFORMA ACABADA LADO DIREITO	PTO	1	2	33
	DIST	2,780m	3,201m	5,001m
	COTA	170,038m	170,081m	170,281m



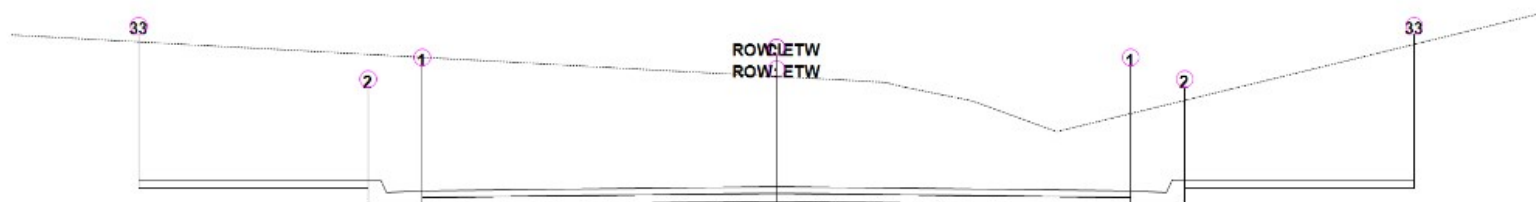
RUA 01 - EIXO

Estaca: 0+220,00

Área de Corte: 6,83m<sup>2</sup>  
 Área de Aterro: 1,23m<sup>2</sup>  
 Volume Acumulado: 1.453,46m<sup>3</sup>  
 Cota Projeto: 170,855m

PLATAFORMA ACABADA LADO ESQUERDO	PTO	1	2	33
	DIST	2,780	3,201	5,001
	COTA	170,589m	170,632m	170,832m

PLATAFORMA ACABADA LADO DIREITO	PTO	1	2	33
	DIST	2,780m	3,201m	5,001m
	COTA	170,589m	170,632m	170,832m



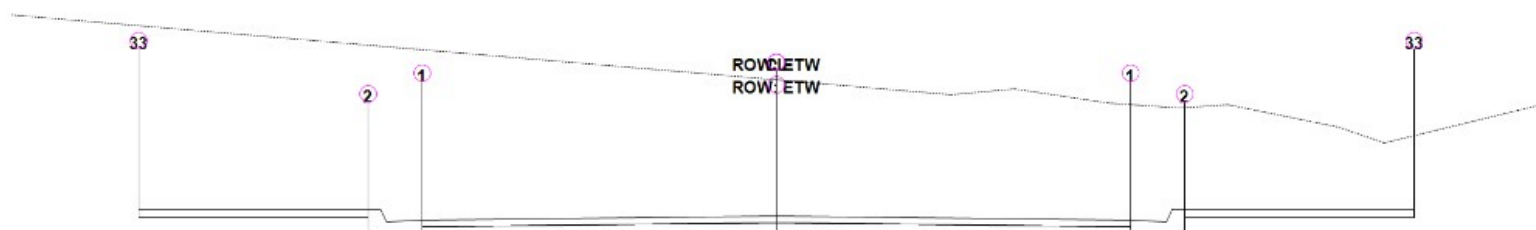
RUA 01 - EIXO

Estaca: 0+240,00

Área de Corte: 13,38m<sup>2</sup>  
 Área de Aterro: 0,00m<sup>2</sup>  
 Volume Acumulado: 1.643,29m<sup>3</sup>  
 Cota Projeto: 173,492m

PLATAFORMA ACABADA LADO ESQUERDO	PTO	1	2	33
	DIST	2,780	3,201	5,001
	COTA	173,227m	173,270m	173,470m

PLATAFORMA ACABADA LADO DIREITO	PTO	1	2	33
	DIST	2,780m	3,201m	5,001m
	COTA	173,227m	173,270m	173,470m



RUA 01 - EIXO

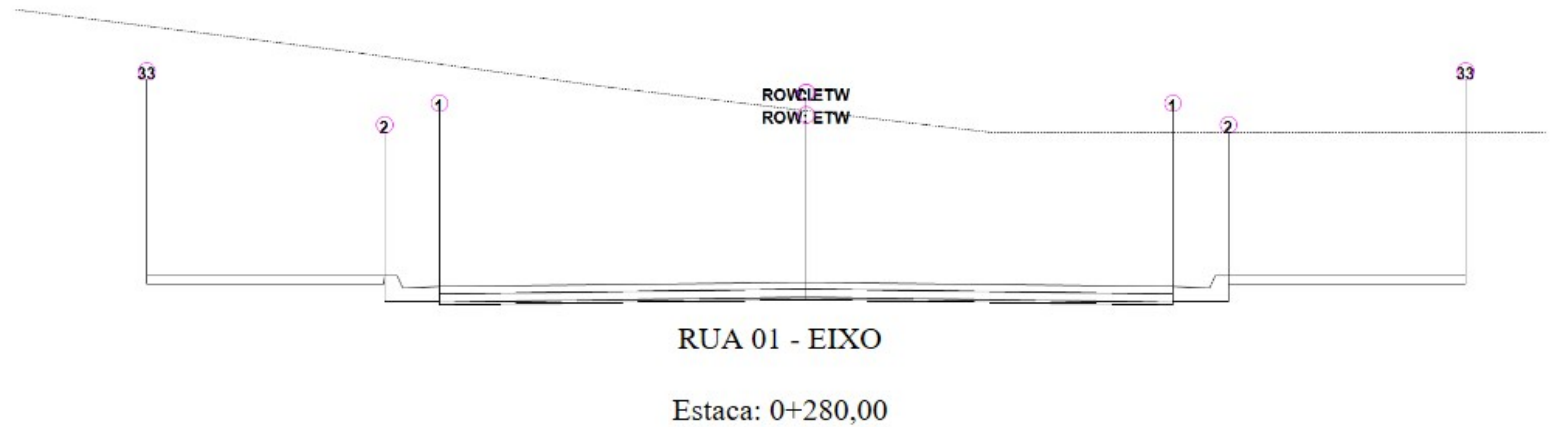
Estaca: 0+260,00



Área de Corte: 16,61m2  
Área de Aterro: 0,00m2  
Volume Acumulado: 1.943,24m3  
Cota Projeto: 176,006m

PLATAFORMA ACABADA LADO ESQUERDO	PTO	1	2	33
	DIST	2,780	3,201	5,001
	COTA	175,740m	175,784m	175,984m

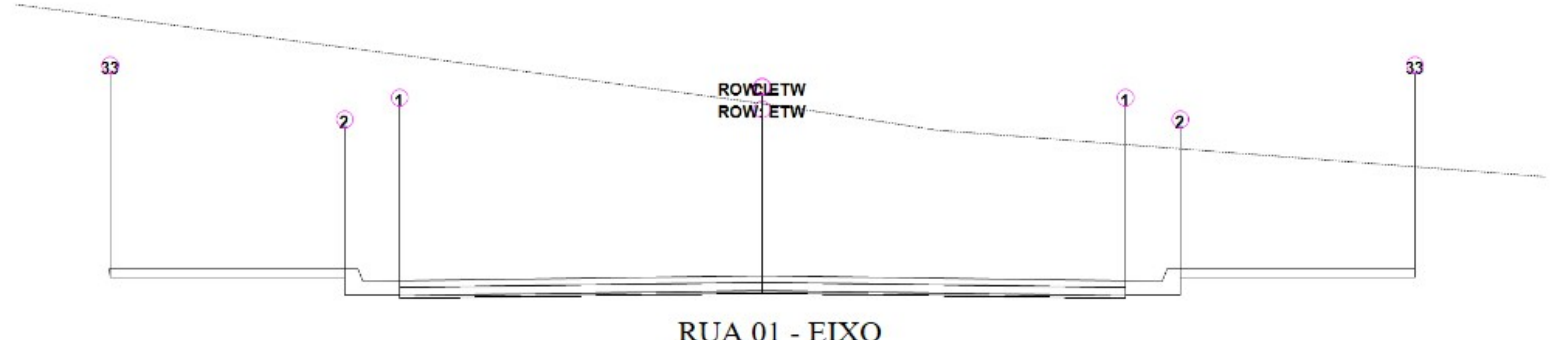
PLATAFORMA ACABADA LADO DIREITO	PTO	1	2	33
	DIST	2,780m	3,201m	5,001m
	COTA	175,740m	175,784m	175,984m



Área de Corte: 21,31m2  
Área de Aterro: 0,00m2  
Volume Acumulado: 2.322,49m3  
Cota Projeto: 177,929m

PLATAFORMA ACABADA LADO ESQUERDO	PTO	1	2	33
	DIST	2,780	3,201	5,001
	COTA	177,664m	177,707m	177,907m

PLATAFORMA ACABADA LADO DIREITO	PTO	1	2	33
	DIST	2,780m	3,201m	5,001m
	COTA	177,664m	177,707m	177,907m



Estaca: 0+300,00

Área de Corte: 20,60m2  
Área de Aterro: 0,00m2  
Volume Acumulado: 2.741,65m3  
Cota Projeto: 179,260m

PLATAFORMA ACABADA LADO ESQUERDO	PTO	1	2	33
	DIST	2,780	3,201	5,001
	COTA	178,994m	179,037m	179,237m

PLATAFORMA ACABADA LADO DIREITO	PTO	1	2	33
	DIST	2,780m	3,201m	5,001m
	COTA	178,994m	179,037m	179,237m



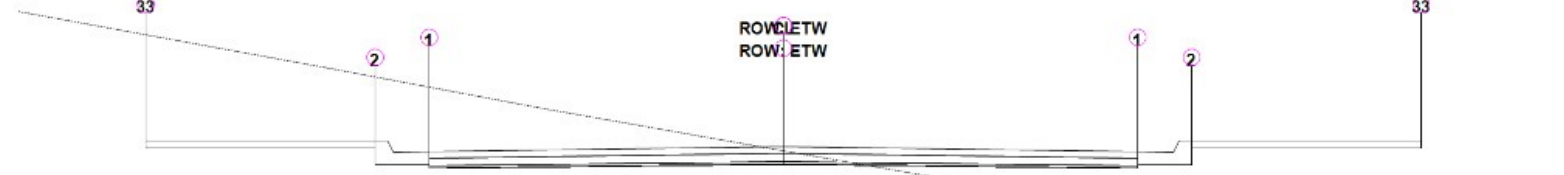
RUA 01 - EIXO

Estaca: 0+320,00

Área de Corte: 7,09m2  
Área de Aterro: 0,00m2  
Volume Acumulado: 3.018,54m3  
Cota Projeto: 179,972m

PLATAFORMA ACABADA LADO ESQUERDO	PTO	1	2	33
	DIST	2,780	3,201	5,001
	COTA	179,706m	179,749m	179,949m

PLATAFORMA ACABADA LADO DIREITO	PTO	1	2	33
	DIST	2,780m	3,201m	5,001m
	COTA	179,706m	179,749m	179,949m



RUA 01 - EIXO

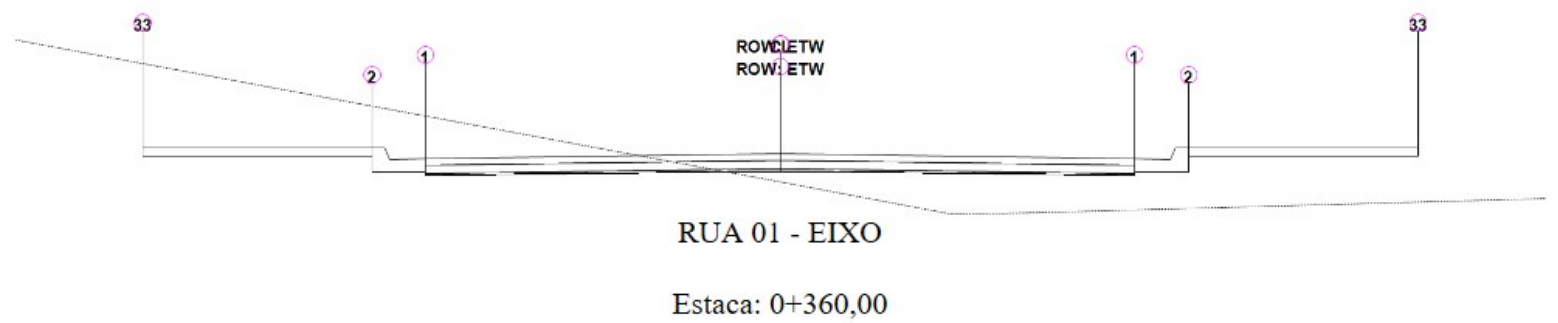
Estaca: 0+340,00

Área de Corte: 3,19m2

Área de Aterro: 2,05m2  
Volume Acumulado: 3.100,81m3  
Cota Projeto: 179,386m

PLATAFORMA ACABADA LADO ESQUERDO	PTO	1	2	33
	DIST	2,780	3,201	5,001
	COTA	179,121m	179,164m	179,364m


PLATAFORMA ACABADA LADO DIREITO	PTO	1	2	33
	DIST	2,780m	3,201m	5,001m
	COTA	179,121m	179,164m	179,364m



Área de Corte: 2,05m2  
Área de Aterro: 3,42m2  
Volume Acumulado: 3.098,53m3  
Cota Projeto: 178,992m

PLATAFORMA ACABADA LADO ESQUERDO	PTO	1	2	33
	DIST	2,780	3,201	5,001
	COTA	178,726m	178,769m	178,969m

PLATAFORMA ACABADA LADO DIREITO	PTO	1	2	33
	DIST	2,780m	3,201m	5,001m
	COTA	178,726m	178,769m	178,969m



Área de Corte: 4,09m2  
Área de Aterro: 1,81m2  
Volume Acumulado: 3.107,62m3  
Cota Projeto: 178,821m



PLATAFORMA ACABADA LADO ESQUERDO	PTO	1	2	33
	DIST	2,780	3,201	5,001
	COTA	178,555m	178,598m	178,798m

PLATAFORMA ACABADA LADO DIREITO	PTO	1	2	33
	DIST	2,780m	3,201m	5,001m
	COTA	178,555m	178,598m	178,798m



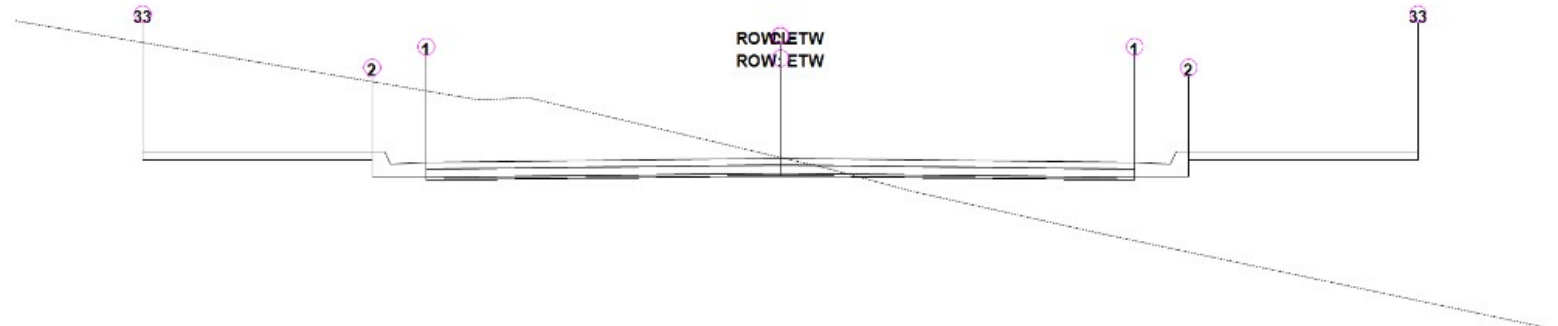
RUA 01 - EIXO

Estaca: 0+400,00

Área de Corte: 1,82m2  
Área de Aterro: 2,72m2  
Volume Acumulado: 3.121,36m3  
Cota Projeto: 178,873m

PLATAFORMA ACABADA LADO ESQUERDO	PTO	1	2	33
	DIST	2,780	3,201	5,001
	COTA	178,607m	178,651m	178,851m

PLATAFORMA ACABADA LADO DIREITO	PTO	1	2	33
	DIST	2,780m	3,201m	5,001m
	COTA	178,607m	178,651m	178,851m



RUA 01 - EIXO

Estaca: 0+420,00

Área de Corte: 3,71m2  
Área de Aterro: 4,48m2  
Volume Acumulado: 3.104,65m3  
Cota Projeto: 179,290m

PLATAFORMA	PTO	1	2	33
------------	-----	---	---	----

ACABADA LADO ESQUERDO	DIST	2,780	3,201	5,001
	COTA	179,024m	179,067m	179,267m

PLATAFORMA ACABADA LADO DIREITO	PTO	1	2	33
	DIST	2,780m	3,201m	5,001m
	COTA	179,024m	179,067m	179,267m

Nome do Corredor: PROJETO RUA 01

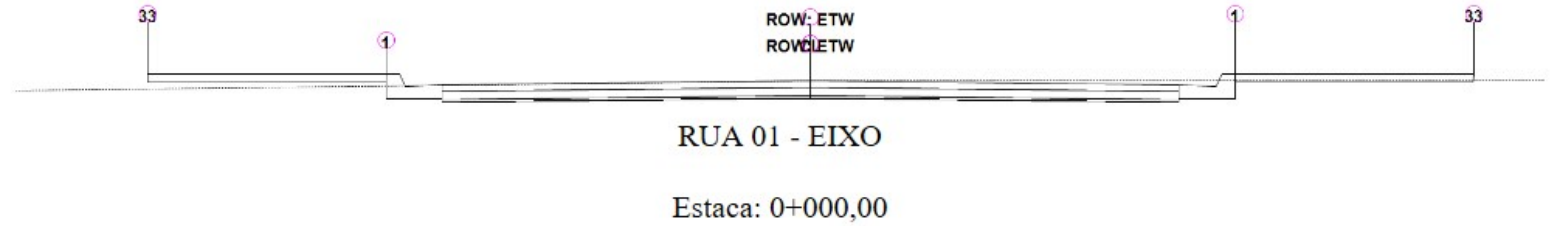
Description:

Alinhamento Base: RUA 01 - EIXO

Grupo de Sample Line: SEÇÕES - RUA 01 - EIXO

Código: Sidewalk

Estacas: Início: 0+000,00, Final: 0+431,19



Área de Corte: 0,10m2

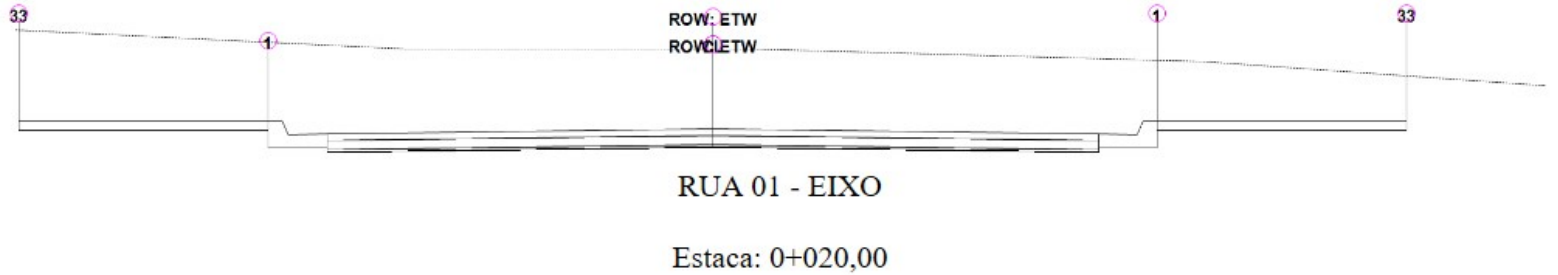
Área de Aterro: 0,46m2

Volume Acumulado: 0,00m3

Cota Projeto: 187,000m

PLATAFORMA ACABADA LADO ESQUERDO	PTO	1	33
	DIST	3,202	5,002
	COTA	187,078m	187,078m

PLATAFORMA ACABADA LADO DIREITO	PTO	1	33
	DIST	3,202m	5,002m
	COTA	187,078m	187,078m



Área de Corte: 9,81m2

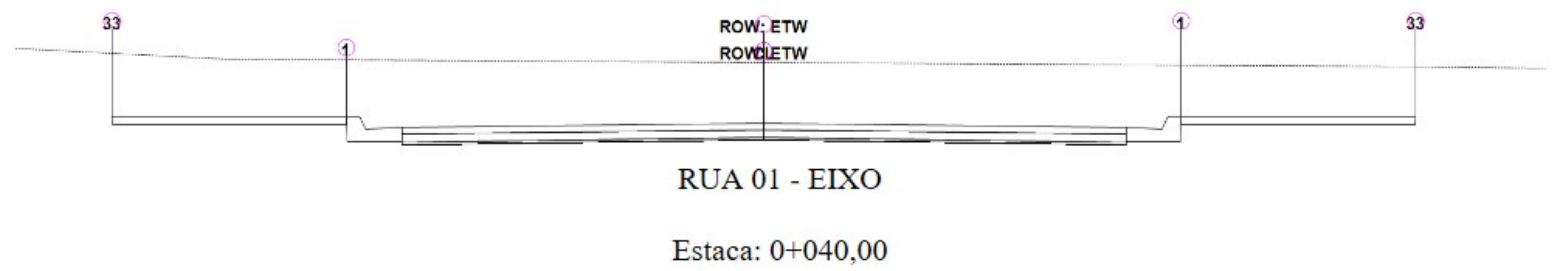
Área de Aterro: 0,00m2

Volume Acumulado: 94,41m3

Cota Projeto: 186,000m

PLATAFORMA ACABADA LADO ESQUERDO	PTO	1	33
	DIST	3,202	5,002
	COTA	186,078m	186,078m

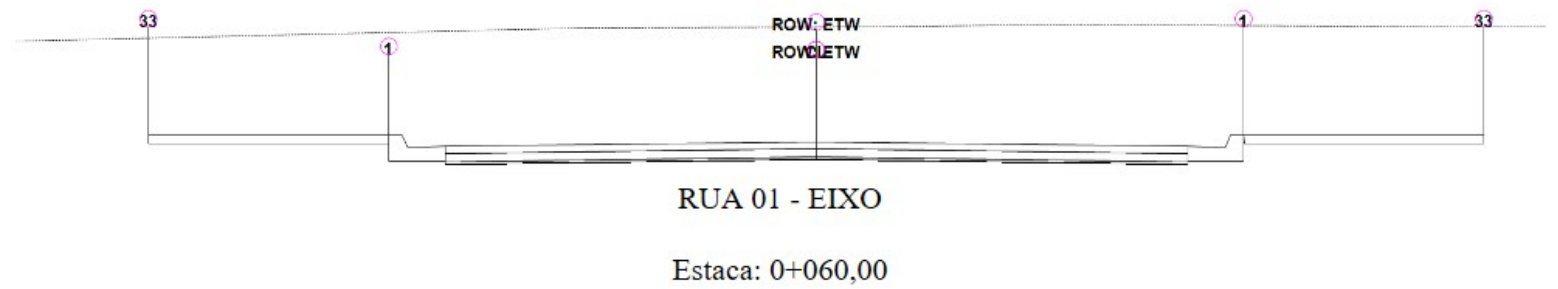
PLATAFORMA ACABADA LADO DIREITO	PTO	1	33
	DIST	3,202m	5,002m
	COTA	186,078m	186,078m



Área de Corte: 8,08m2  
 Área de Aterro: 0,00m2  
 Volume Acumulado: 273,32m3  
 Cota Projeto: 184,979m

PLATAFORMA ACABADA LADO ESQUERDO	PTO	1	33
	DIST	3,202	5,002
	COTA	185,056m	185,056m

PLATAFORMA ACABADA LADO DIREITO	PTO	1	33
	DIST	3,202m	5,002m
	COTA	185,056m	185,056m




Área de Corte: 14,40m2  
 Área de Aterro: 0,00m2  
 Volume Acumulado: 498,21m3  
 Cota Projeto: 183,763m

PLATAFORMA ACABADA LADO ESQUERDO	PTO	1	33
	DIST	3,202	5,002
	COTA	183,840m	183,840m

PLATAFORMA ACABADA LADO DIREITO	PTO	1	33
	DIST	3,202m	5,002m
	COTA	183,840m	183,840m





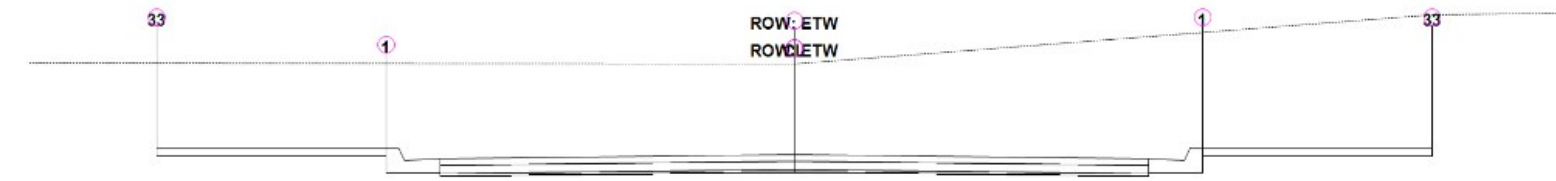
RUA 01 - EIXO

Estaca: 0+080,00

Área de Corte: 14,40m<sup>2</sup>  
Área de Aterro: 0,00m<sup>2</sup>  
Volume Acumulado: 786,25m<sup>3</sup>  
Cota Projeto: 182,312m

PLATAFORMA ACABADA LADO ESQUERDO	PTO	1	33
	DIST	3,202	5,002
	COTA	182,390m	182,390m

PLATAFORMA ACABADA LADO DIREITO	PTO	1	33
	DIST	3,202m	5,002m
	COTA	182,390m	182,390m



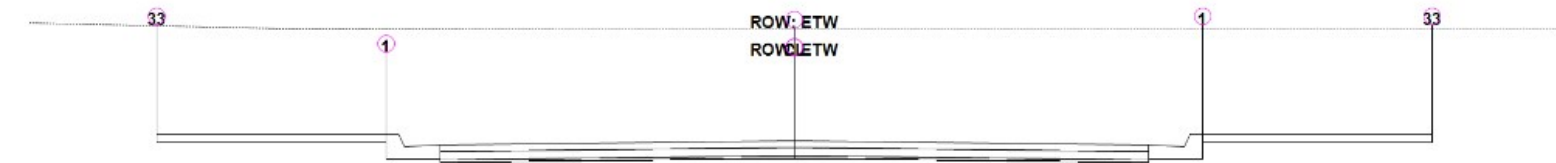
RUA 01 - EIXO

Estaca: 0+085,30

Área de Corte: 13,69m<sup>2</sup>  
Área de Aterro: 0,00m<sup>2</sup>  
Volume Acumulado: 860,66m<sup>3</sup>  
Cota Projeto: 181,889m

PLATAFORMA ACABADA LADO ESQUERDO	PTO	1	33
	DIST	3,202	5,002
	COTA	181,966m	181,966m

PLATAFORMA ACABADA LADO DIREITO	PTO	1	33
	DIST	3,202m	5,002m
	COTA	181,966m	181,966m



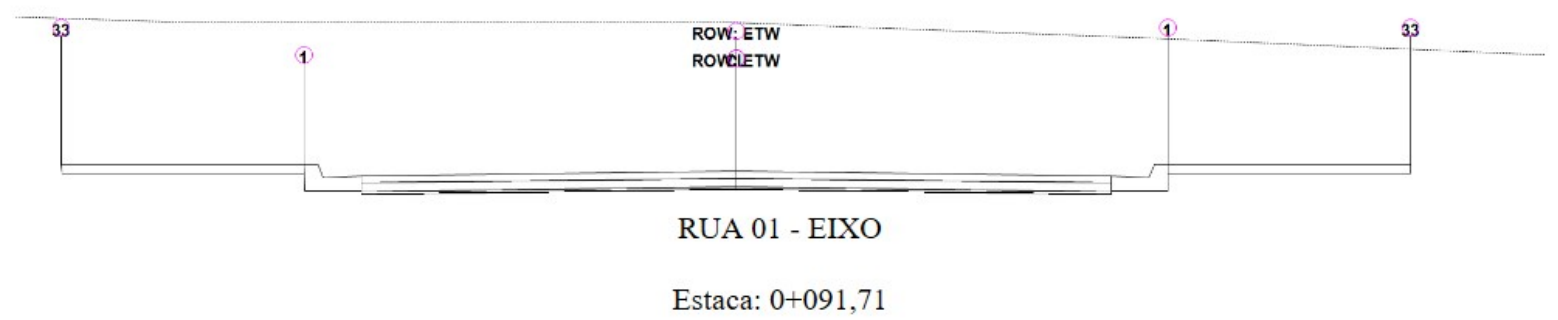
RUA 01 - EIXO

Estaca: 0+088,50

Área de Corte: 14,85m2  
Área de Aterro: 0,00m2  
Volume Acumulado: 903,19m3  
Cota Projeto: 181,625m

PLATAFORMA ACABADA LADO ESQUERDO	PTO	1	33
	DIST	3,202	5,002
	COTA	181,702m	181,702m

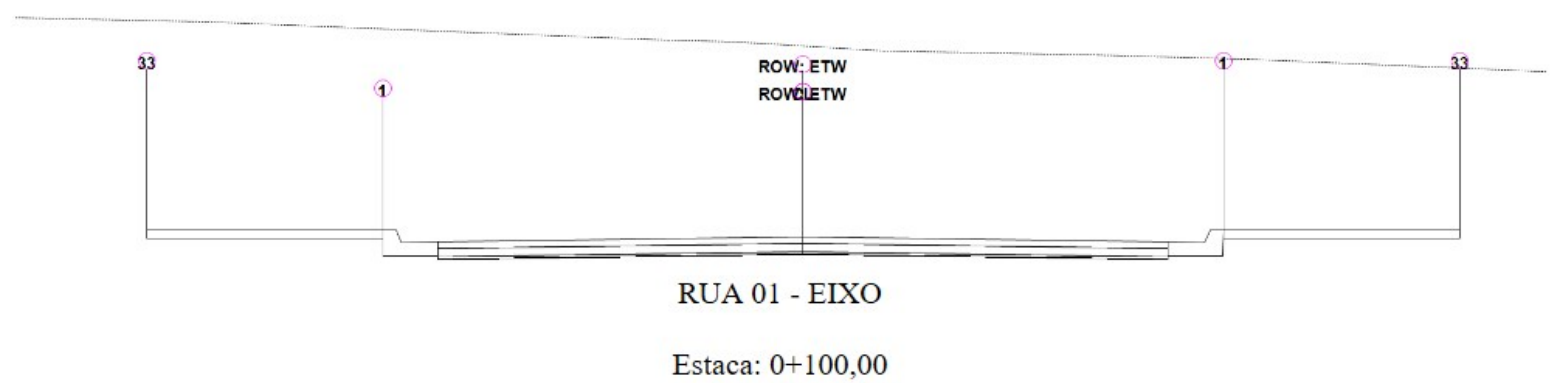
PLATAFORMA ACABADA LADO DIREITO	PTO	1	33
	DIST	3,202m	5,002m
	COTA	181,702m	181,702m



Área de Corte: 17,44m2  
Área de Aterro: 0,00m2  
Volume Acumulado: 948,79m3  
Cota Projeto: 181,275m

PLATAFORMA ACABADA LADO ESQUERDO	PTO	1	33
	DIST	3,202	5,002
	COTA	181,353m	181,353m

PLATAFORMA ACABADA LADO DIREITO	PTO	1	33
	DIST	3,202m	5,002m
	COTA	181,353m	181,353m

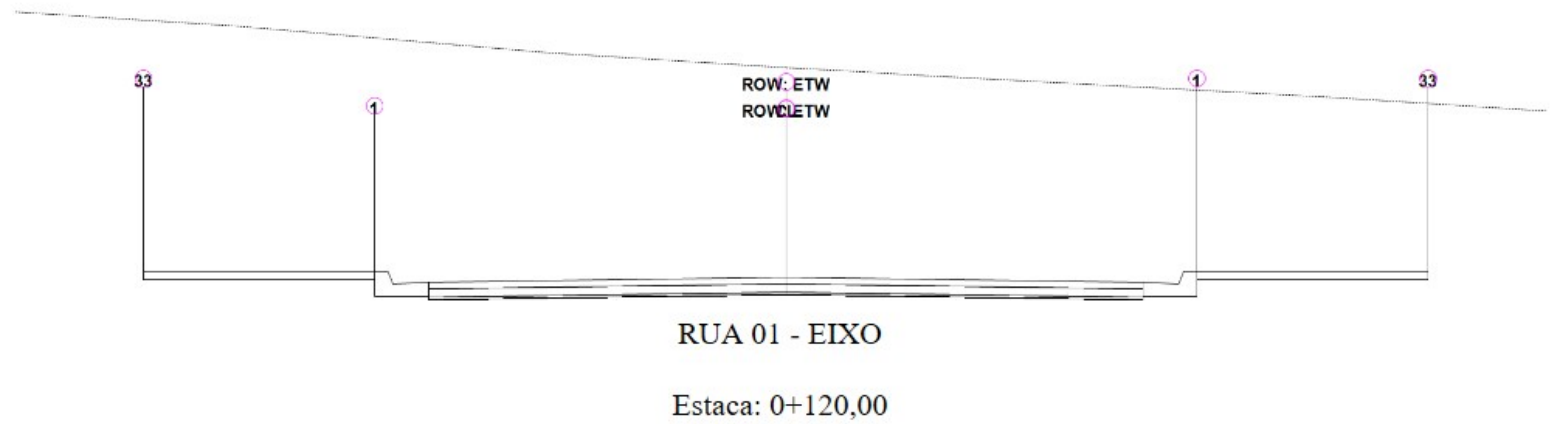


Área de Corte: 25,03m2  
Área de Aterro: 0,00m2  
Volume Acumulado: 1 124 81m3

Volume Acumulado: 1.121,51m3  
Cota Projeto: 180,184m

PLATAFORMA ACABADA LADO ESQUERDO	PTO	1	33
	DIST	3,202	5,002
	COTA	180,262m	180,262m


PLATAFORMA ACABADA LADO DIREITO	PTO	1	33
	DIST	3,202m	5,002m
	COTA	180,262m	180,262m



Área de Corte: 28,45m2  
Área de Aterro: 0,00m2  
Volume Acumulado: 1.659,57m3  
Cota Projeto: 177,553m

PLATAFORMA ACABADA LADO ESQUERDO	PTO	1	33
	DIST	3,202	5,002
	COTA	177,630m	177,630m

PLATAFORMA ACABADA LADO DIREITO	PTO	1	33
	DIST	3,202m	5,002m
	COTA	177,630m	177,630m




Área de Corte: 18,14m2  
Área de Aterro: 0,00m2  
Volume Acumulado: 2.125,45m3  
Cota Projeto: 174,921m

Cota Projeto: 174,921m

PLATAFORMA ACABADA LADO ESQUERDO	PTO	1	33
	DIST	3,202	5,002
	COTA	174,999m	174,999m


PLATAFORMA ACABADA LADO DIREITO	PTO	1	33
	DIST	3,202m	5,002m
	COTA	174,999m	174,999m



Área de Corte: 4,57m<sup>2</sup>  
Área de Aterro: 0,00m<sup>2</sup>  
Volume Acumulado: 2.352,57m<sup>3</sup>  
Cota Projeto: 172,411m

PLATAFORMA ACABADA LADO ESQUERDO	PTO	1	33
	DIST	3,202	5,002
	COTA	172,488m	172,488m

PLATAFORMA ACABADA LADO DIREITO	PTO	1	33
	DIST	3,202m	5,002m
	COTA	172,488m	172,488m



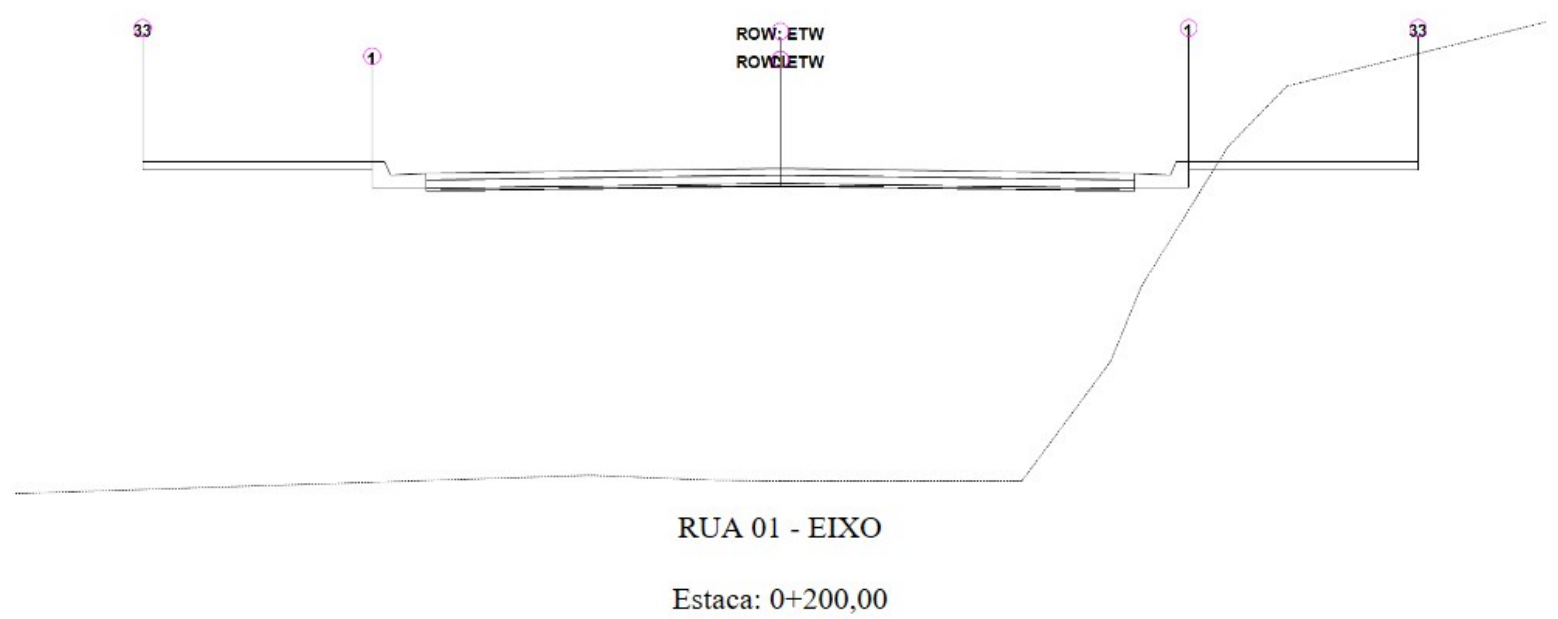
Área de Corte: 0,00m<sup>2</sup>  
Área de Aterro: 18,60m<sup>2</sup>  
Volume Acumulado: 2.212,30m<sup>3</sup>  
Cota Projeto: 170,823m

PLATAFORMA ACABADA LADO ESQUERDO	PTO	1	33
	DIST	3,202	5,002
	COTA	170,901m	170,901m

PLATAFORMA ACABADA LADO ESQUERDO	PTO	1	33
	DIST	3,202	5,002
	COTA	170,901m	170,901m



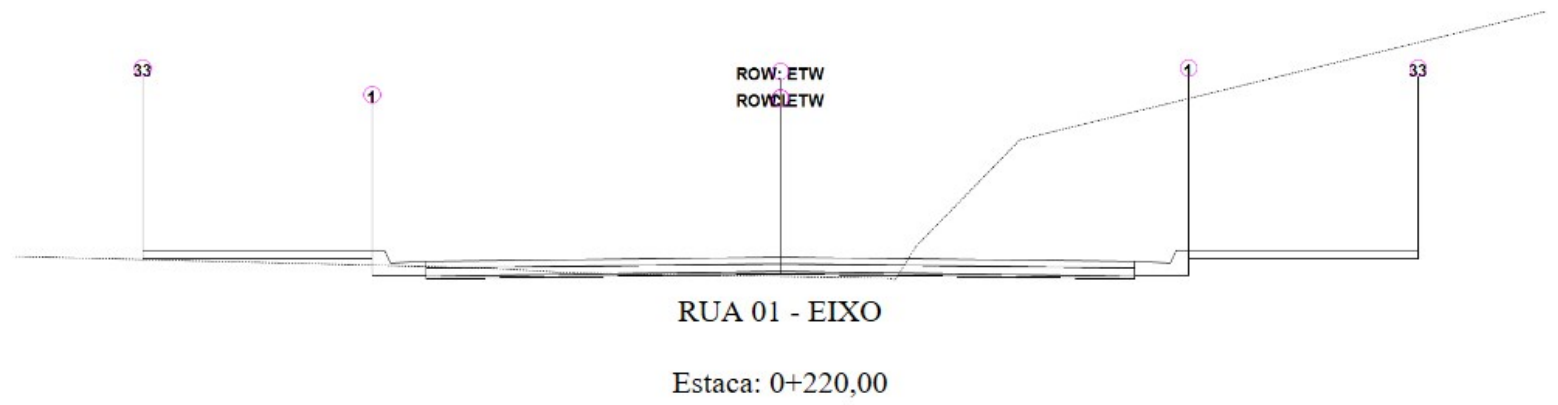
PLATAFORMA	PTO	1	33
ACABADA	DIST	3,202m	5,002m
LADO DIREITO	COTA	170,901m	170,901m



Área de Corte: 1,40m2  
 Área de Aterro: 32,84m2  
 Volume Acumulado: 1.711,86m3  
 Cota Projeto: 170,304m

PLATAFORMA	PTO	1	33
ACABADA	DIST	3,202	5,002
LADO ESQUERDO	COTA	170,381m	170,381m

PLATAFORMA	PTO	1	33
ACABADA	DIST	3,202m	5,002m
LADO DIREITO	COTA	170,381m	170,381m




Área de Corte: 6,83m2  
 Área de Aterro: 1,23m2  
 Volume Acumulado: 1.453,46m3  
 Cota Projeto: 170,855m

PLATAFORMA	PTO	1	33
------------	-----	---	----

ACABADA LADO ESQUERDO	DIST	3,202	5,002
	COTA	170,932m	170,932m

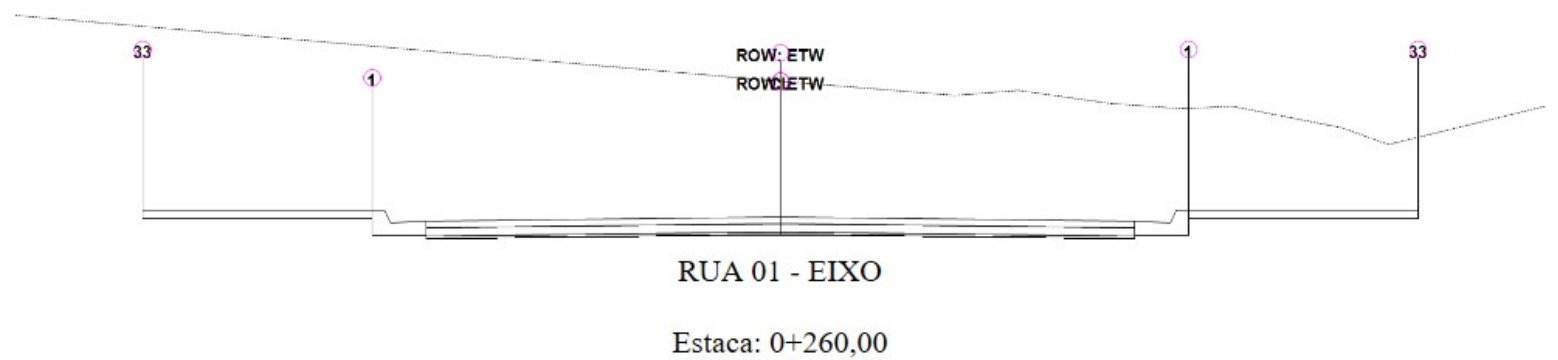
PLATAFORMA ACABADA LADO DIREITO	PTO	1	33
	DIST	3,202m	5,002m
	COTA	170,932m	170,932m



Área de Corte: 13,38m2  
 Área de Aterro: 0,00m2  
 Volume Acumulado: 1.643,29m3  
 Cota Projeto: 173,492m

PLATAFORMA ACABADA LADO ESQUERDO	PTO	1	33
	DIST	3,202	5,002
	COTA	173,570m	173,570m

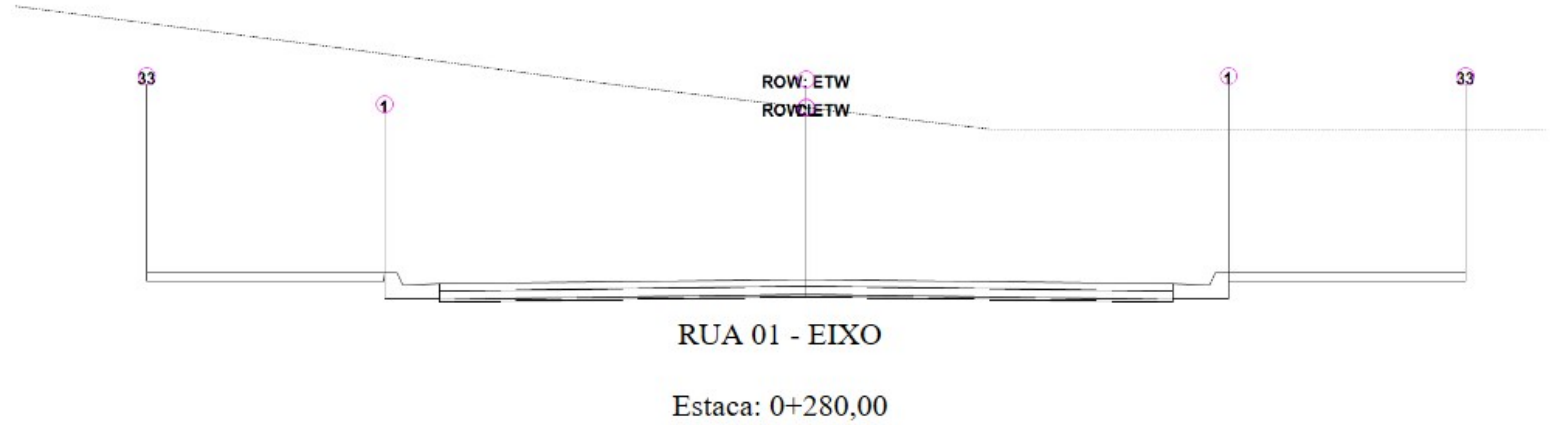
PLATAFORMA ACABADA LADO DIREITO	PTO	1	33
	DIST	3,202m	5,002m
	COTA	173,570m	173,570m



Área de Corte: 16,61m2  
 Área de Aterro: 0,00m2  
 Volume Acumulado: 1.943,24m3  
 Cota Projeto: 176,006m

PLATAFORMA ACABADA LADO ESQUERDO	PTO	1	33
	DIST	3,202	5,002
	COTA	176,084m	176,084m

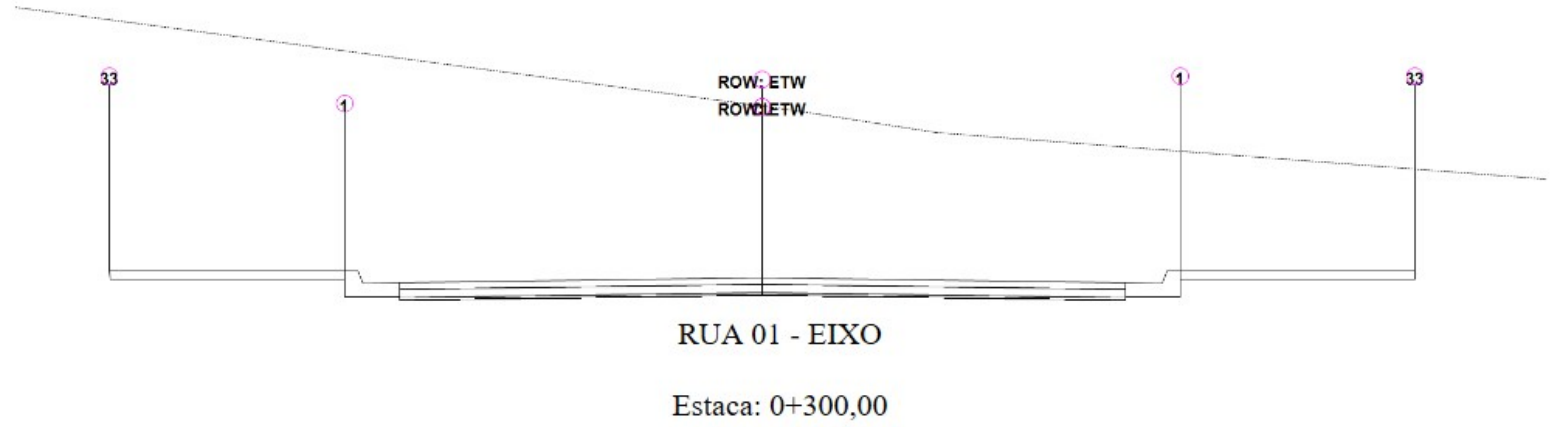
PLATAFORMA ACABADA LADO DIREITO	PTO	1	33
	DIST	3,202m	5,002m
	COTA	176,084m	176,084m



Área de Corte: 21,31m2  
 Área de Aterro: 0,00m2  
 Volume Acumulado: 2.322,49m3  
 Cota Projeto: 177,929m

PLATAFORMA ACABADA LADO ESQUERDO	PTO	1	33
	DIST	3,202	5,002
	COTA	178,007m	178,007m

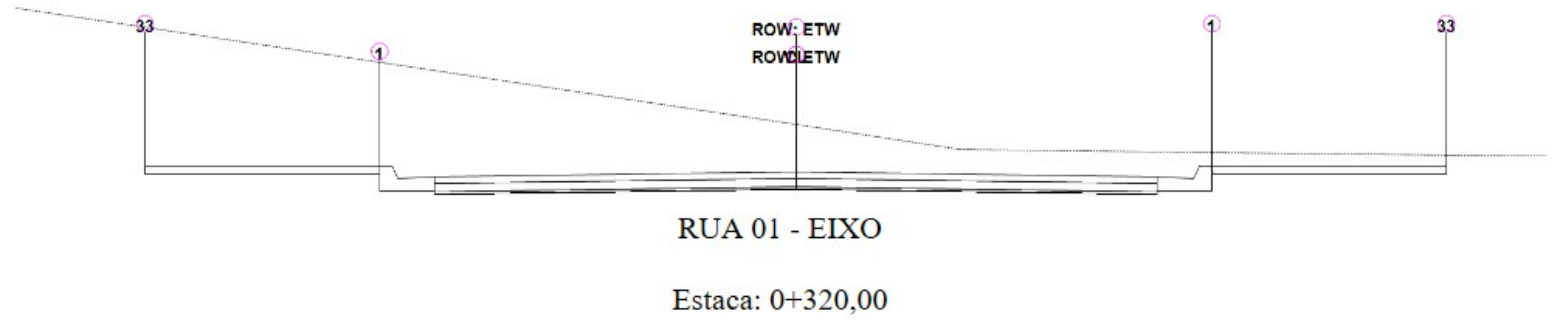
PLATAFORMA ACABADA LADO DIREITO	PTO	1	33
	DIST	3,202m	5,002m
	COTA	178,007m	178,007m



Área de Corte: 20,60m2  
 Área de Aterro: 0,00m2  
 Volume Acumulado: 2.741,65m3  
 Cota Projeto: 179,260m

PLATAFORMA ACABADA LADO ESQUERDO	PTO	1	33
	DIST	3,202	5,002
	COTA	179,337m	179,337m


PLATAFORMA ACABADA LADO DIREITO	PTO	1	33
	DIST	3,202m	5,002m
	COTA	179,337m	179,337m



Área de Corte: 7,09m2  
 Área de Aterro: 0,00m2  
 Volume Acumulado: 3.018,54m3  
 Cota Projeto: 179,972m

PLATAFORMA ACABADA LADO ESQUERDO	PTO	1	33
	DIST	3,202	5,002
	COTA	180,049m	180,049m

PLATAFORMA ACABADA LADO DIREITO	PTO	1	33
	DIST	3,202m	5,002m
	COTA	180,049m	180,049m

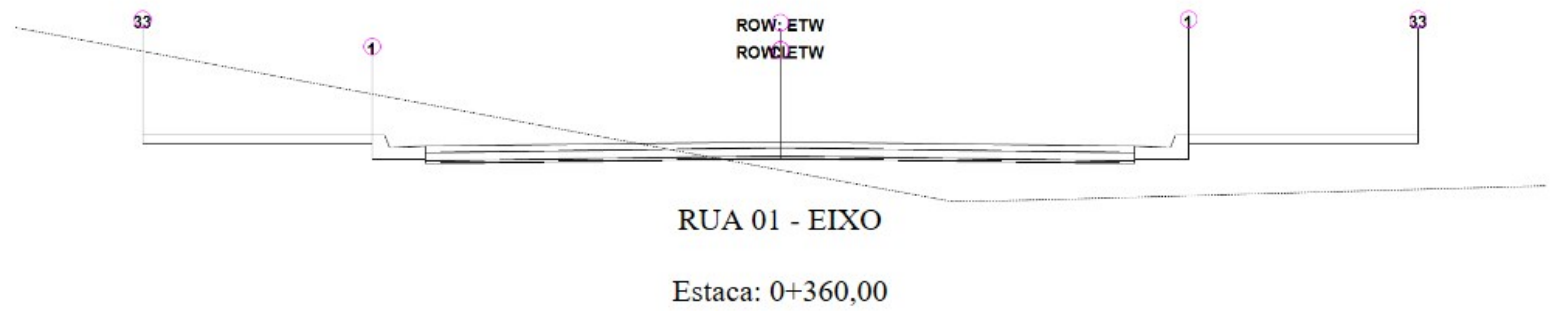


Área de Corte: 3,19m2  
 Área de Aterro: 2,05m2  
 Volume Acumulado: 3.100,81m3  
 Cota Projeto: 179,386m

PLATAFORMA ACABADA LADO ESQUERDO	PTO	1	33
	DIST	3,202	5,002
	COTA	179,464m	179,464m

PLATAFORMA ACABADA LADO DIREITO	PTO	1	33
	DIST	3,202m	5,002m
	COTA	179,464m	179,464m






Área de Corte: 2,05m<sup>2</sup>  
Área de Aterro: 3,42m<sup>2</sup>  
Volume Acumulado: 3.098,53m<sup>3</sup>  
Cota Projeto: 178,992m

PLATAFORMA ACABADA LADO ESQUERDO	PTO	1	33
	DIST	3,202	5,002
	COTA	179,069m	179,069m


PLATAFORMA ACABADA LADO DIREITO	PTO	1	33
	DIST	3,202m	5,002m
	COTA	179,069m	179,069m



Área de Corte: 4,09m<sup>2</sup>  
Área de Aterro: 1,81m<sup>2</sup>  
Volume Acumulado: 3.107,62m<sup>3</sup>  
Cota Projeto: 178,821m

PLATAFORMA ACABADA LADO ESQUERDO	PTO	1	33
	DIST	3,202	5,002
	COTA	178,898m	178,898m

PLATAFORMA ACABADA LADO DIREITO	PTO	1	33
	DIST	3,202m	5,002m
	COTA	178,898m	178,898m



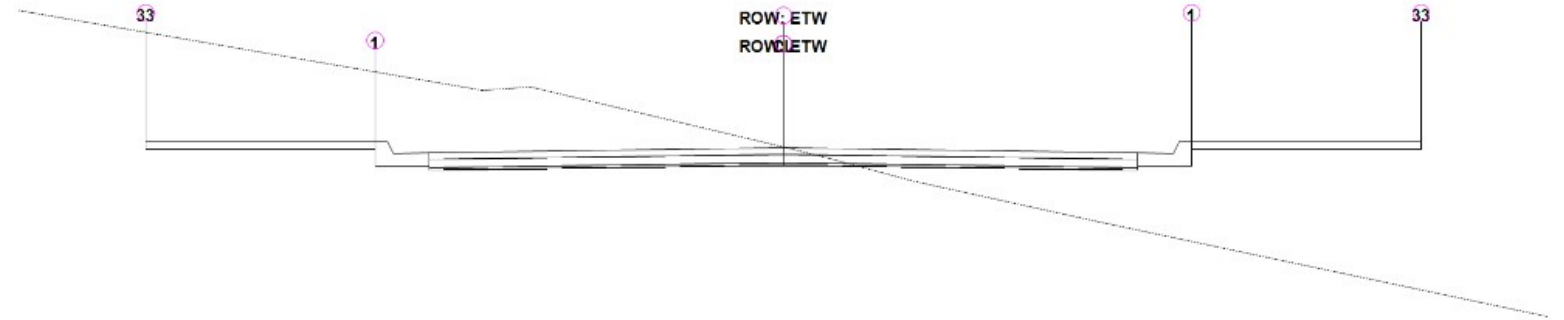
RUA 01 - EIXO

Estaca: 0+400,00

Área de Corte: 1,82m2  
Área de Aterro: 2,72m2  
Volume Acumulado: 3.121,36m3  
Cota Projeto: 178,873m

PLATAFORMA ACABADA LADO ESQUERDO	PTO	1	33
	DIST	3,202	5,002
	COTA	178,951m	178,951m

PLATAFORMA ACABADA LADO DIREITO	PTO	1	33
	DIST	3,202m	5,002m
	COTA	178,951m	178,951m



RUA 01 - EIXO


Estaca: 0+420,00

Área de Corte: 3,71m2  
Área de Aterro: 4,48m2  
Volume Acumulado: 3.104,65m3  
Cota Projeto: 179,290m

PLATAFORMA ACABADA LADO ESQUERDO	PTO	1	33
	DIST	3,202	5,002
	COTA	179,367m	179,367m

PLATAFORMA ACABADA LADO DIREITO	PTO	1	33
	DIST	3,202m	5,002m
	COTA	179,367m	179,367m

Nome do Corredor: PROJETO RUA 01  
Description:  
Alinhamento Base: RUA 01 - EIXO  
Grupo de Sample Line: SEÇÕES - RUA 01 - EIXO  
Código: Curb  
Estacas: Início: 0+000,00, Final: 0+431,19



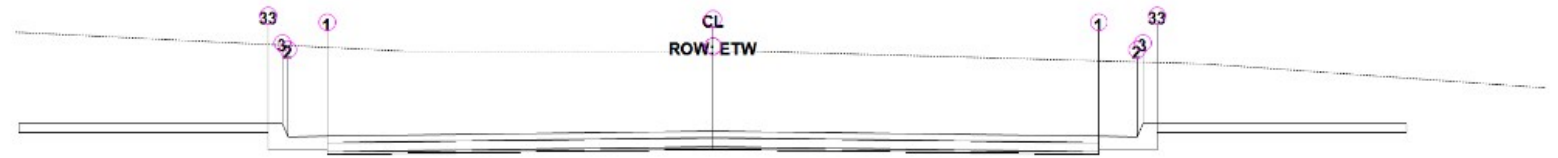
RUA 01 - EIXO

Estaca: 0+000,00

Área de Corte: 0,10m<sup>2</sup>  
Área de Aterro: 0,46m<sup>2</sup>  
Volume Acumulado: 0,00m<sup>3</sup>  
Cota Projeto: 187,000m

PLATAFORMA ACABADA LADO ESQUERDO	PTO	1	2	3	33
	DIST	2,780	3,060	3,102	3,202
	COTA	186,944m	186,928m	187,078m	187,078m

PLATAFORMA ACABADA LADO DIREITO	PTO	1	2	3	33
	DIST	2,780m	3,060m	3,102m	3,202m
	COTA	186,944m	186,928m	187,078m	187,078m



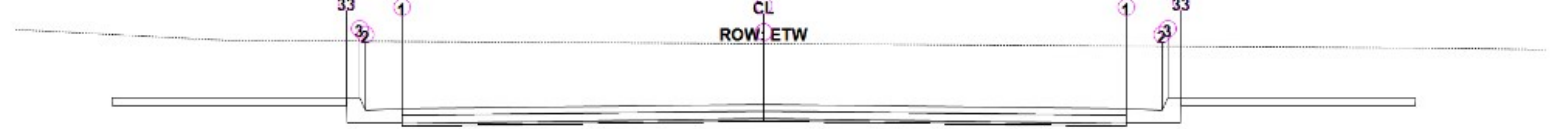
RUA 01 - EIXO

Estaca: 0+020,00

Área de Corte: 9,81m<sup>2</sup>  
Área de Aterro: 0,00m<sup>2</sup>  
Volume Acumulado: 94,41m<sup>3</sup>  
Cota Projeto: 186,000m

PLATAFORMA ACABADA LADO ESQUERDO	PTO	1	2	3	33
	DIST	2,780	3,060	3,102	3,202
	COTA	185,944m	185,928m	186,078m	186,078m

PLATAFORMA ACABADA LADO DIREITO	PTO	1	2	3	33
	DIST	2,780m	3,060m	3,102m	3,202m
	COTA	185,944m	185,928m	186,078m	186,078m



RUA 01 - EIXO

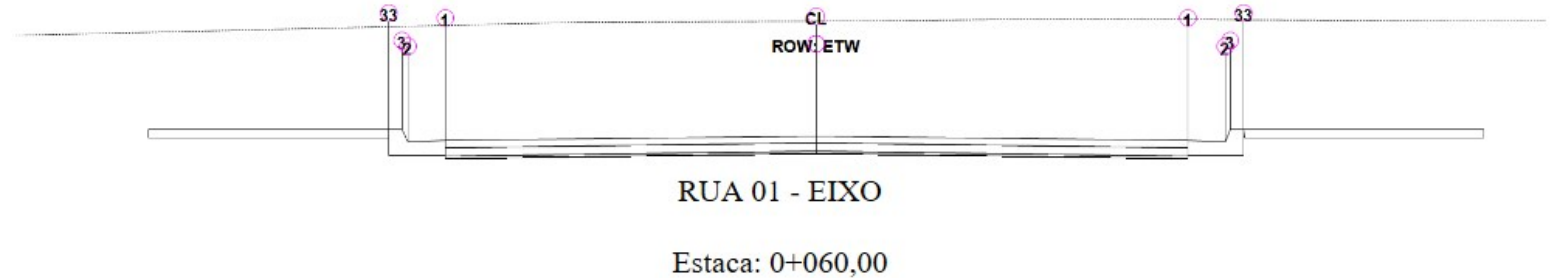
Estaca: 0+040,00

Área de Corte: 8,08m<sup>2</sup>

Área de Aterro: 0,00m2  
Volume Acumulado: 273,32m3  
Cota Projeto: 184,979m

PLATAFORMA ACABADA LADO ESQUERDO	PTO	1	2	3	33
	DIST	2,780	3,060	3,102	3,202
	COTA	184,923m	184,906m	185,056m	185,056m

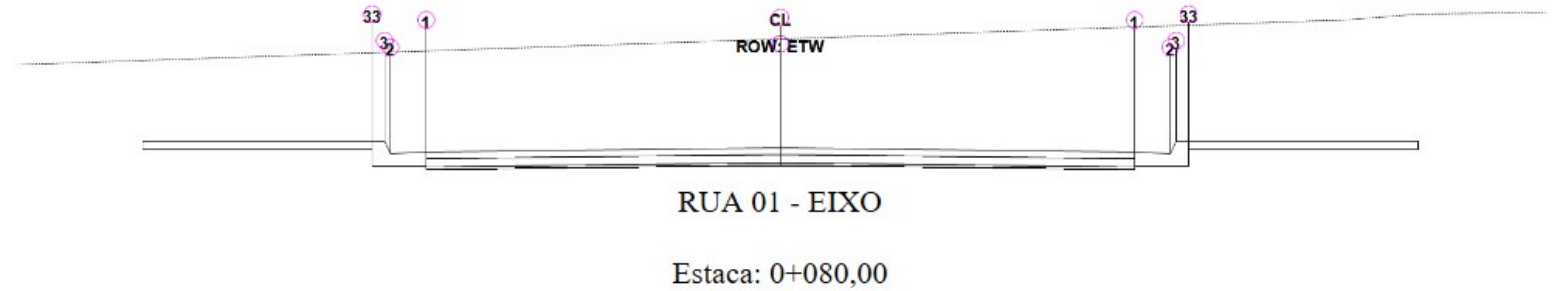
PLATAFORMA ACABADA LADO DIREITO	PTO	1	2	3	33
	DIST	2,780m	3,060m	3,102m	3,202m
	COTA	184,923m	184,906m	185,056m	185,056m



Área de Corte: 14,40m2  
Área de Aterro: 0,00m2  
Volume Acumulado: 498,21m3  
Cota Projeto: 183,763m

PLATAFORMA ACABADA LADO ESQUERDO	PTO	1	2	3	33
	DIST	2,780	3,060	3,102	3,202
	COTA	183,707m	183,690m	183,840m	183,840m

PLATAFORMA ACABADA LADO DIREITO	PTO	1	2	3	33
	DIST	2,780m	3,060m	3,102m	3,202m
	COTA	183,707m	183,690m	183,840m	183,840m



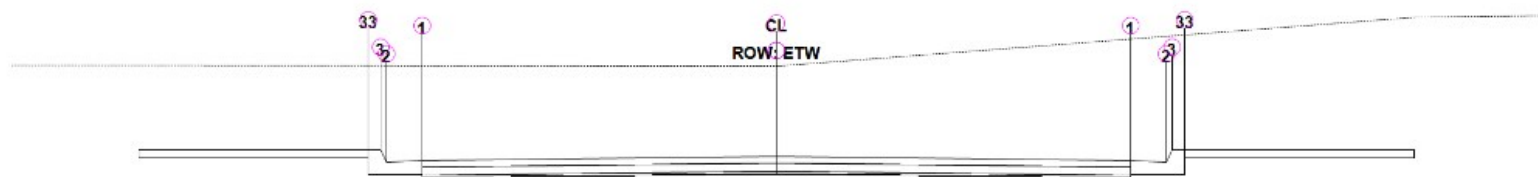
Área de Corte: 14,40m2  
Área de Aterro: 0,00m2  
Volume Acumulado: 786,25m3  
Cota Projeto: 182,312m

PLATAFORMA ACABADA LADO ESQUERDO	PTO	1	2	3	33
	DIST	2,780	3,060	3,102	3,202
	COTA	182,257	182,240	182,390	182,390



ESQUERDO	COTA	182,257m	182,240m	182,390m	182,390m
----------	------	----------	----------	----------	----------

PLATAFORMA ACABADA LADO DIREITO	PTO	1	2	3	33
	DIST	2,780m	3,060m	3,102m	3,202m
	COTA	182,257m	182,240m	182,390m	182,390m



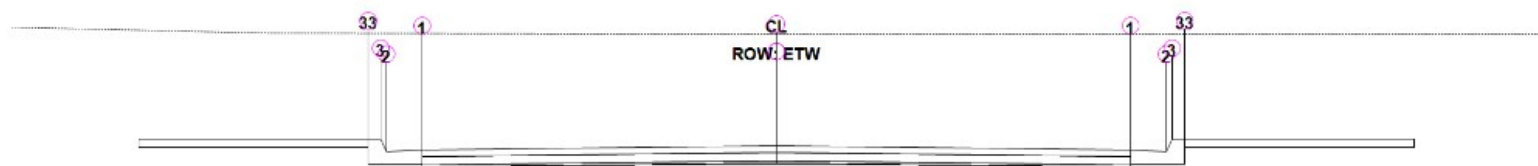
RUA 01 - EIXO

Estaca: 0+085,30

Área de Corte: 13,69m<sup>2</sup>  
 Área de Aterro: 0,00m<sup>2</sup>  
 Volume Acumulado: 860,66m<sup>3</sup>  
 Cota Projeto: 181,889m

PLATAFORMA ACABADA LADO ESQUERDO	PTO	1	2	3	33
	DIST	2,780	3,060	3,102	3,202
	COTA	181,833m	181,816m	181,966m	181,966m

PLATAFORMA ACABADA LADO DIREITO	PTO	1	2	3	33
	DIST	2,780m	3,060m	3,102m	3,202m
	COTA	181,833m	181,816m	181,966m	181,966m



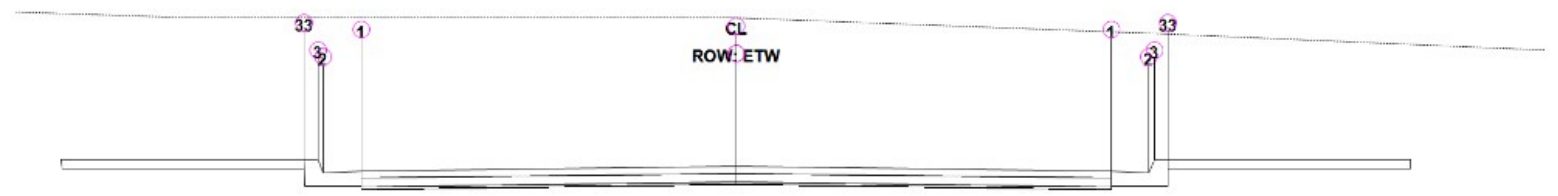
RUA 01 - EIXO

Estaca: 0+088,50

Área de Corte: 14,85m<sup>2</sup>  
 Área de Aterro: 0,00m<sup>2</sup>  
 Volume Acumulado: 903,19m<sup>3</sup>  
 Cota Projeto: 181,625m

PLATAFORMA ACABADA LADO ESQUERDO	PTO	1	2	3	33
	DIST	2,780	3,060	3,102	3,202
	COTA	181,569m	181,552m	181,702m	181,702m

PLATAFORMA ACABADA LADO DIREITO	PTO	1	2	3	33
	DIST	2,780m	3,060m	3,102m	3,202m
	COTA	181,569m	181,552m	181,702m	181,702m



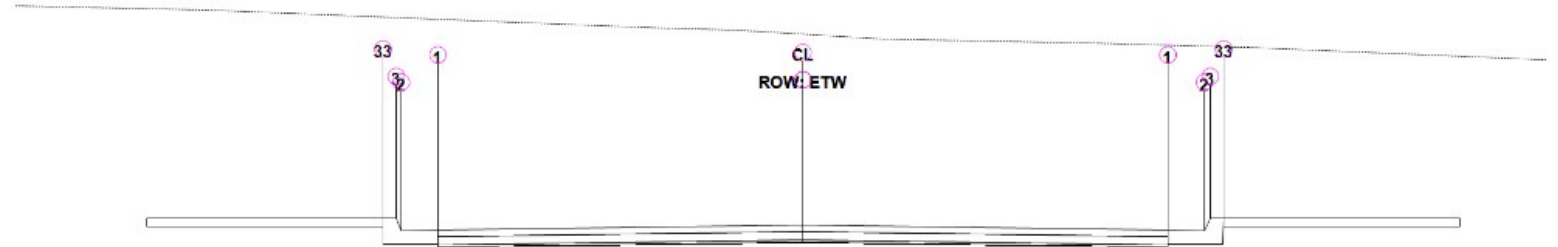
RUA 01 - EIXO

Estaca: 0+091,71

Área de Corte: 17,44m<sup>2</sup>  
Área de Aterro: 0,00m<sup>2</sup>  
Volume Acumulado: 948,79m<sup>3</sup>  
Cota Projeto: 181,275m

PLATAFORMA ACABADA LADO ESQUERDO	PTO	1	2	3	33
	DIST	2,780	3,060	3,102	3,202
	COTA	181,219m	181,203m	181,353m	181,353m

PLATAFORMA ACABADA LADO DIREITO	PTO	1	2	3	33
	DIST	2,780m	3,060m	3,102m	3,202m
	COTA	181,219m	181,203m	181,353m	181,353m



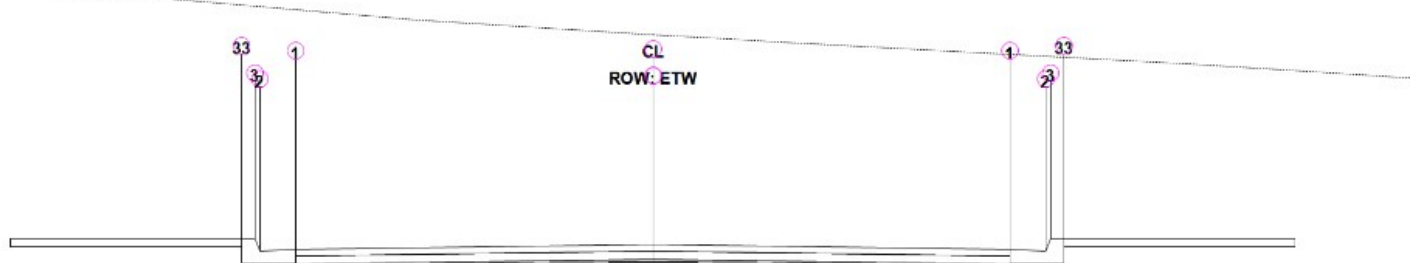
RUA 01 - EIXO

Estaca: 0+100,00

Área de Corte: 25,03m<sup>2</sup>  
Área de Aterro: 0,00m<sup>2</sup>  
Volume Acumulado: 1.124,81m<sup>3</sup>  
Cota Projeto: 180,184m

PLATAFORMA ACABADA LADO ESQUERDO	PTO	1	2	3	33
	DIST	2,780	3,060	3,102	3,202
	COTA	180,129m	180,112m	180,262m	180,262m

PLATAFORMA ACABADA LADO DIREITO	PTO	1	2	3	33
	DIST	2,780m	3,060m	3,102m	3,202m
	COTA	180,129m	180,112m	180,262m	180,262m



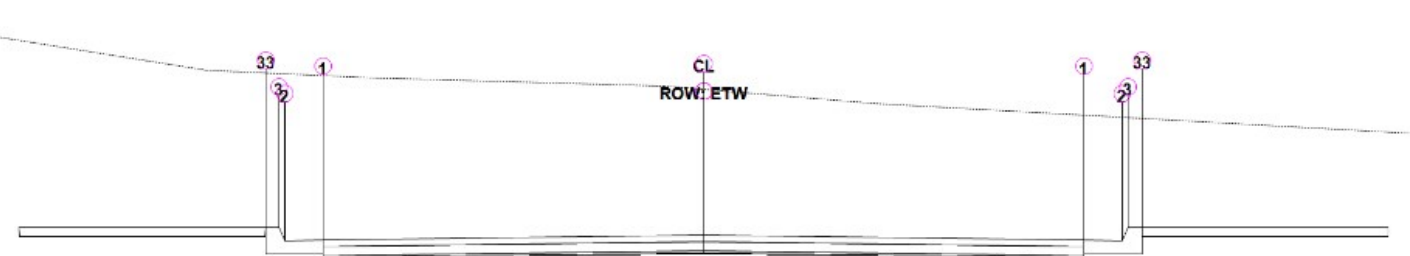
RUA 01 - EIXO

Estaca: 0+120,00

Área de Corte: 28,45m<sup>2</sup>  
 Área de Aterro: 0,00m<sup>2</sup>  
 Volume Acumulado: 1.659,57m<sup>3</sup>  
 Cota Projeto: 177,553m

PLATAFORMA ACABADA LADO ESQUERDO	PTO	1	2	3	33
	DIST	2,780	3,060	3,102	3,202
	COTA	177,497m	177,480m	177,630m	177,630m

PLATAFORMA ACABADA LADO DIREITO	PTO	1	2	3	33
	DIST	2,780m	3,060m	3,102m	3,202m
	COTA	177,497m	177,480m	177,630m	177,630m



RUA 01 - EIXO

Estaca: 0+140,00

Área de Corte: 18,14m<sup>2</sup>  
 Área de Aterro: 0,00m<sup>2</sup>  
 Volume Acumulado: 2.125,45m<sup>3</sup>  
 Cota Projeto: 174,921m

PLATAFORMA ACABADA LADO ESQUERDO	PTO	1	2	3	33
	DIST	2,780	3,060	3,102	3,202
	COTA	174,865m	174,849m	174,999m	174,999m

PLATAFORMA ACABADA LADO DIREITO	PTO	1	2	3	33
	DIST	2,780m	3,060m	3,102m	3,202m
	COTA	174,865m	174,849m	174,999m	174,999m



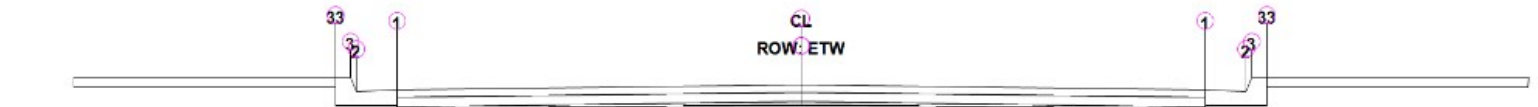
RUA 01 - EIXO

Estaca: 0+160,00

Área de Corte: 4,57m2  
Área de Aterro: 0,00m2  
Volume Acumulado: 2.352,57m3  
Cota Projeto: 172,411m

PLATAFORMA ACABADA LADO ESQUERDO	PTO	1	2	3	33
	DIST	2,780	3,060	3,102	3,202
	COTA	172,355m	172,338m	172,488m	172,488m

PLATAFORMA ACABADA LADO DIREITO	PTO	1	2	3	33
	DIST	2,780m	3,060m	3,102m	3,202m
	COTA	172,355m	172,338m	172,488m	172,488m



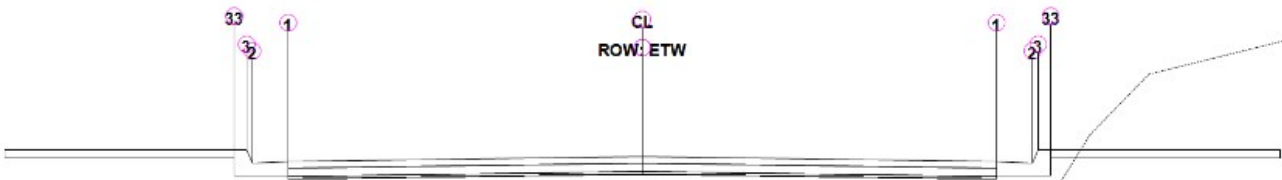
RUA 01 - EIXO

Estaca: 0+180,00

Área de Corte: 0,00m2  
Área de Aterro: 18,60m2  
Volume Acumulado: 2.212,30m3  
Cota Projeto: 170,823m

PLATAFORMA ACABADA LADO ESQUERDO	PTO	1	2	3	33
	DIST	2,780	3,060	3,102	3,202
	COTA	170,767m	170,751m	170,901m	170,901m

PLATAFORMA ACABADA LADO DIREITO	PTO	1	2	3	33
	DIST	2,780m	3,060m	3,102m	3,202m
	COTA	170,767m	170,751m	170,901m	170,901m





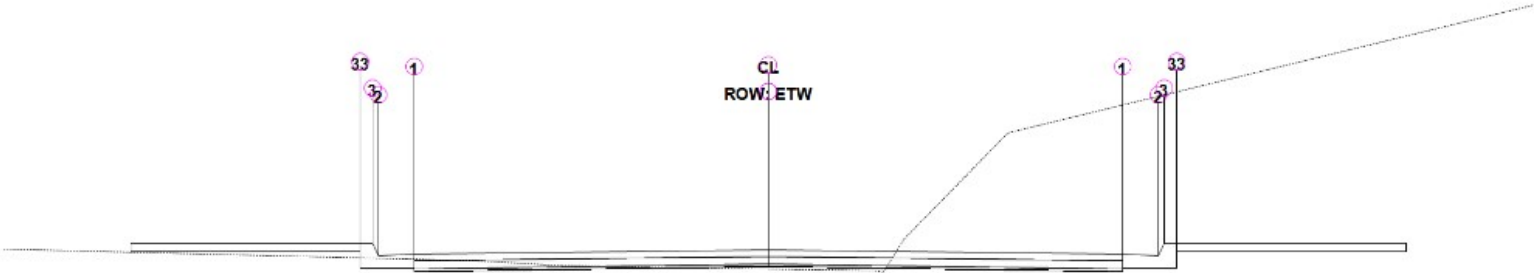
RUA 01 - EIXO

Estaca: 0+200,00

Área de Corte: 1,40m2  
Área de Aterro: 32,84m2  
Volume Acumulado: 1.711,86m3  
Cota Projeto: 170,304m

PLATAFORMA ACABADA LADO ESQUERDO	PTO	1	2	3	33
	DIST	2,780	3,060	3,102	3,202
	COTA	170,248m	170,231m	170,381m	170,381m

PLATAFORMA ACABADA LADO DIREITO	PTO	1	2	3	33
	DIST	2,780m	3,060m	3,102m	3,202m
	COTA	170,248m	170,231m	170,381m	170,381m



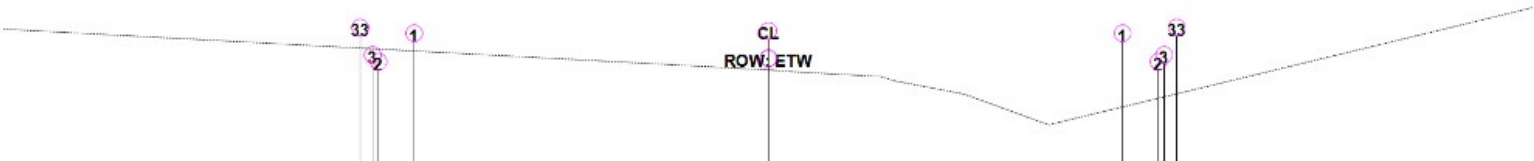
RUA 01 - EIXO

Estaca: 0+220,00

Área de Corte: 6,83m2  
Área de Aterro: 1,23m2  
Volume Acumulado: 1.453,46m3  
Cota Projeto: 170,855m

PLATAFORMA ACABADA LADO ESQUERDO	PTO	1	2	3	33
	DIST	2,780	3,060	3,102	3,202
	COTA	170,799m	170,782m	170,932m	170,932m

PLATAFORMA ACABADA LADO DIREITO	PTO	1	2	3	33
	DIST	2,780m	3,060m	3,102m	3,202m
	COTA	170,799m	170,782m	170,932m	170,932m



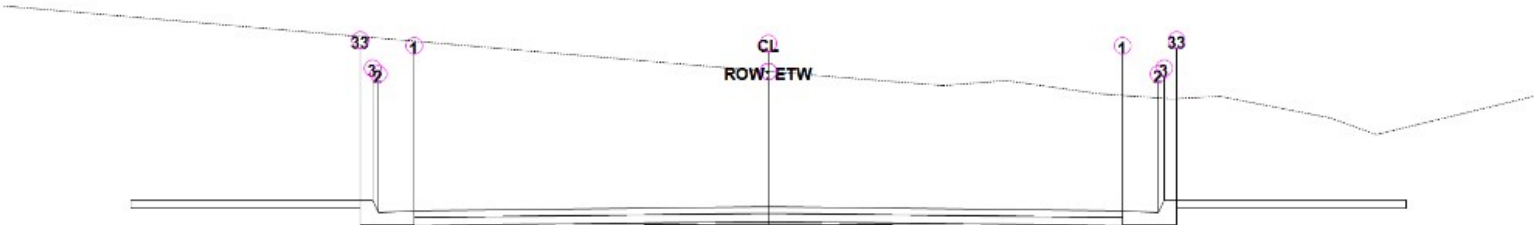
RUA 01 - EIXO

Estaca: 0+240,00

Área de Corte: 13,38m2  
Área de Aterro: 0,00m2  
Volume Acumulado: 1.643,29m3  
Cota Projeto: 173,492m

PLATAFORMA ACABADA LADO ESQUERDO	PTO	1	2	3	33
	DIST	2,780	3,060	3,102	3,202
	COTA	173,437m	173,420m	173,570m	173,570m

PLATAFORMA ACABADA LADO DIREITO	PTO	1	2	3	33
	DIST	2,780m	3,060m	3,102m	3,202m
	COTA	173,437m	173,420m	173,570m	173,570m



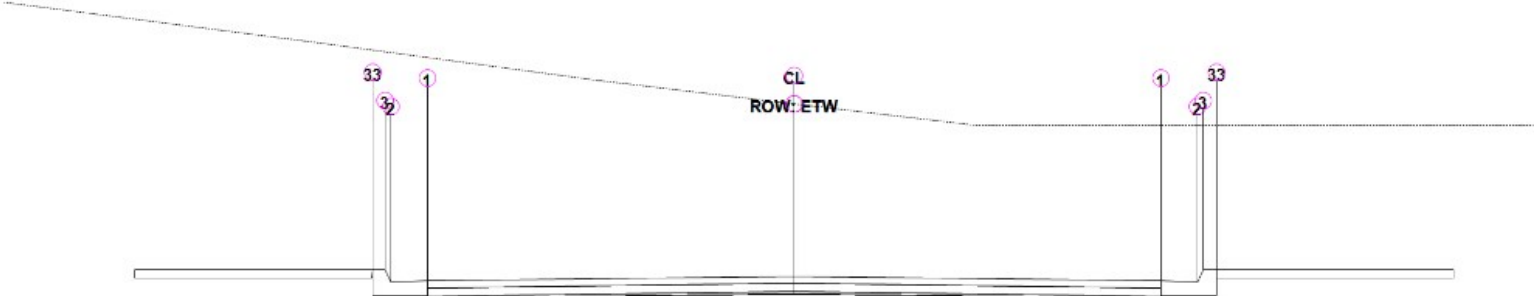
RUA 01 - EIXO

Estaca: 0+260,00

Área de Corte: 16,61m2  
Área de Aterro: 0,00m2  
Volume Acumulado: 1.943,24m3  
Cota Projeto: 176,006m

PLATAFORMA ACABADA LADO ESQUERDO	PTO	1	2	3	33
	DIST	2,780	3,060	3,102	3,202
	COTA	175,950m	175,934m	176,084m	176,084m

PLATAFORMA ACABADA LADO DIREITO	PTO	1	2	3	33
	DIST	2,780m	3,060m	3,102m	3,202m
	COTA	175,950m	175,934m	176,084m	176,084m



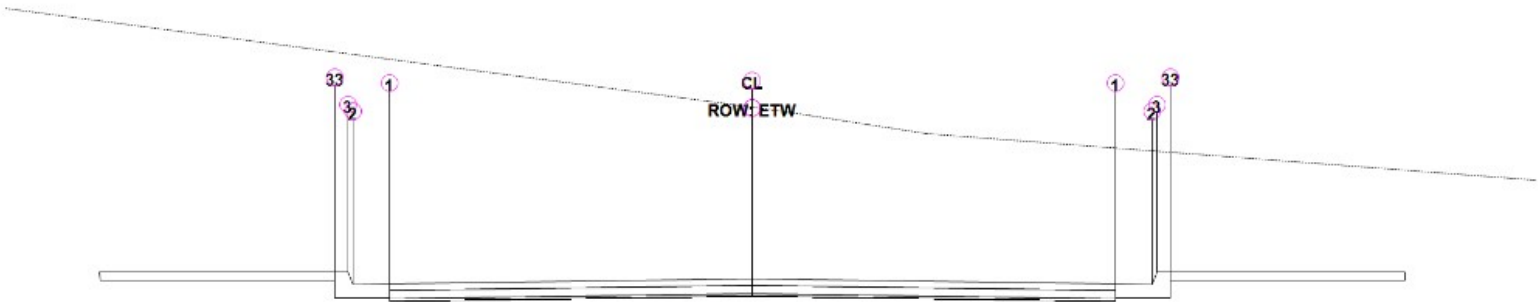
RUA 01 - EIXO

Estaca: 0+280,00

Área de Corte: 21,31m2  
Área de Aterro: 0,00m2  
Volume Acumulado: 2.322,49m3  
Cota Projeto: 177,929m

PLATAFORMA ACABADA LADO ESQUERDO	PTO	1	2	3	33
	DIST	2,780	3,060	3,102	3,202
	COTA	177,874m	177,857m	178,007m	178,007m

PLATAFORMA ACABADA LADO DIREITO	PTO	1	2	3	33
	DIST	2,780m	3,060m	3,102m	3,202m
	COTA	177,874m	177,857m	178,007m	178,007m



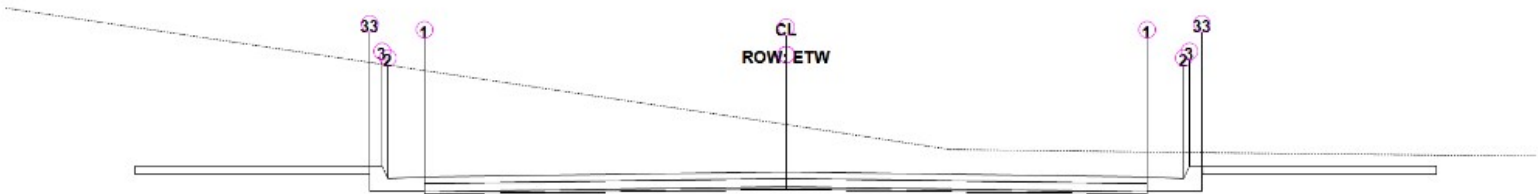
RUA 01 - EIXO

Estaca: 0+300,00

Área de Corte: 20,60m2  
Área de Aterro: 0,00m2  
Volume Acumulado: 2.741,65m3  
Cota Projeto: 179,260m

PLATAFORMA ACABADA LADO ESQUERDO	PTO	1	2	3	33
	DIST	2,780	3,060	3,102	3,202
	COTA	179,204m	179,187m	179,337m	179,337m

PLATAFORMA ACABADA LADO DIREITO	PTO	1	2	3	33
	DIST	2,780m	3,060m	3,102m	3,202m
	COTA	179,204m	179,187m	179,337m	179,337m



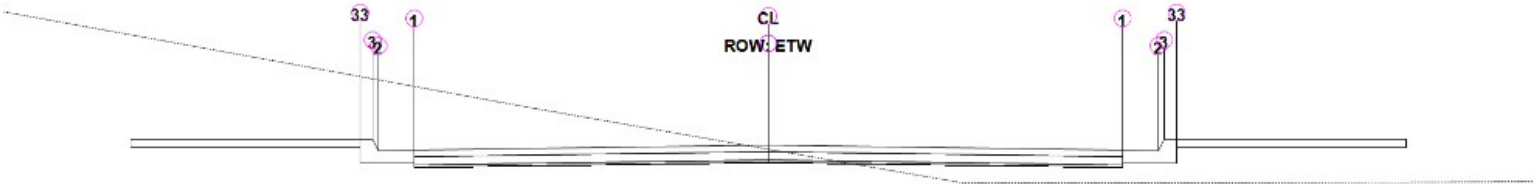
RUA 01 - EIXO

Estaca: 0+320,00

Área de Corte: 7,09m2  
Área de Aterro: 0,00m2  
Volume Acumulado: 3.018,54m3  
Cota Projeto: 179,972m

PLATAFORMA ACABADA LADO ESQUERDO	PTO	1	2	3	33
	DIST	2,780	3,060	3,102	3,202
	COTA	179,916m	179,899m	180,049m	180,049m

PLATAFORMA ACABADA LADO DIREITO	PTO	1	2	3	33
	DIST	2,780m	3,060m	3,102m	3,202m
	COTA	179,916m	179,899m	180,049m	180,049m



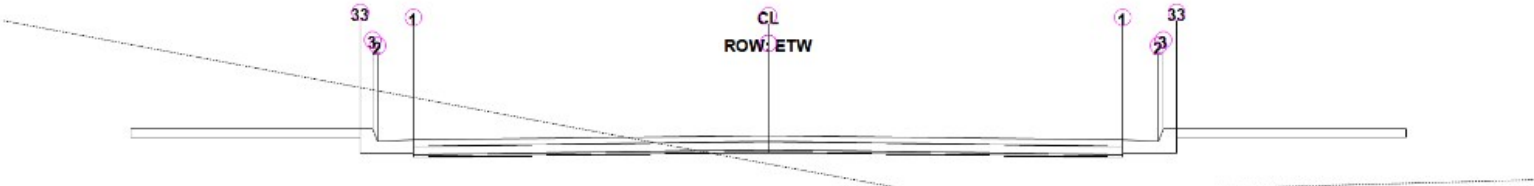
RUA 01 - EIXO

Estaca: 0+340,00

Área de Corte: 3,19m2  
Área de Aterro: 2,05m2  
Volume Acumulado: 3.100,81m3  
Cota Projeto: 179,386m

PLATAFORMA ACABADA LADO ESQUERDO	PTO	1	2	3	33
	DIST	2,780	3,060	3,102	3,202
	COTA	179,331m	179,314m	179,464m	179,464m

PLATAFORMA ACABADA LADO DIREITO	PTO	1	2	3	33
	DIST	2,780m	3,060m	3,102m	3,202m
	COTA	179,331m	179,314m	179,464m	179,464m



RUA 01 - EIXO

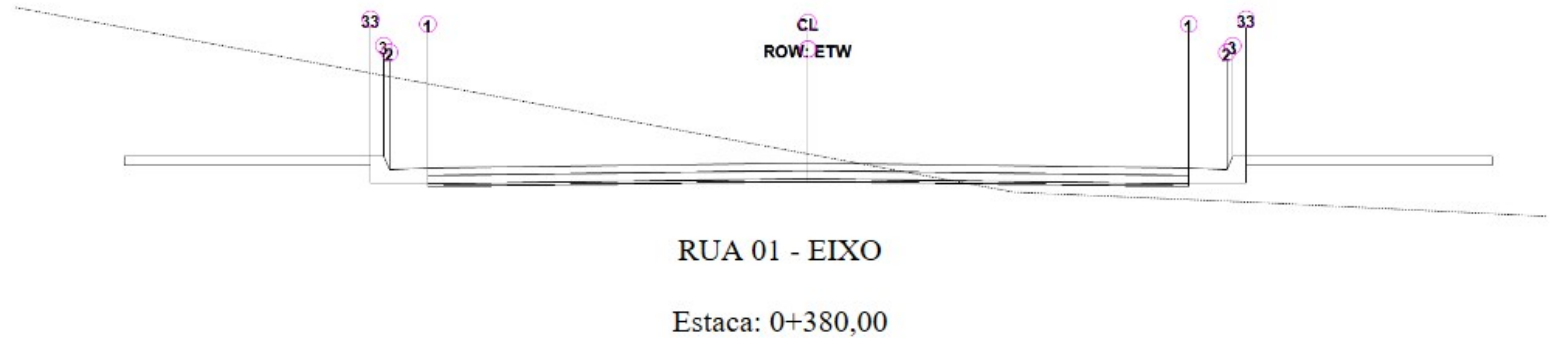
Estaca: 0+360,00

Área de Corte: 2,05m2  
Área de Aterro: 3,42m2  
Volume Acumulado: 3.098,53m3  
Cota Projeto: 178,992m



PLATAFORMA ACABADA LADO ESQUERDO	PTO	1	2	3	33
	DIST	2,780	3,060	3,102	3,202
	COTA	178,936m	178,919m	179,069m	179,069m

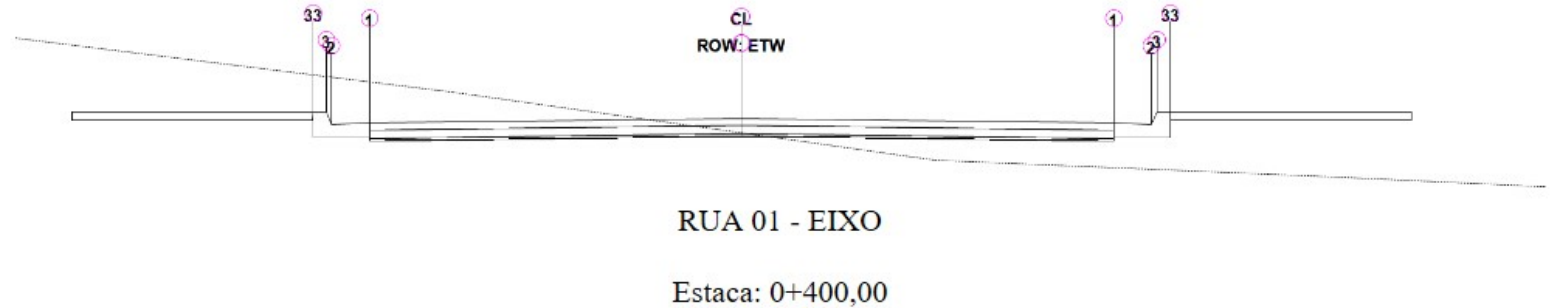
PLATAFORMA ACABADA LADO DIREITO	PTO	1	2	3	33
	DIST	2,780m	3,060m	3,102m	3,202m
	COTA	178,936m	178,919m	179,069m	179,069m



Área de Corte: 4,09m2  
 Área de Aterro: 1,81m2  
 Volume Acumulado: 3.107,62m3  
 Cota Projeto: 178,821m

PLATAFORMA ACABADA LADO ESQUERDO	PTO	1	2	3	33
	DIST	2,780	3,060	3,102	3,202
	COTA	178,765m	178,748m	178,898m	178,898m

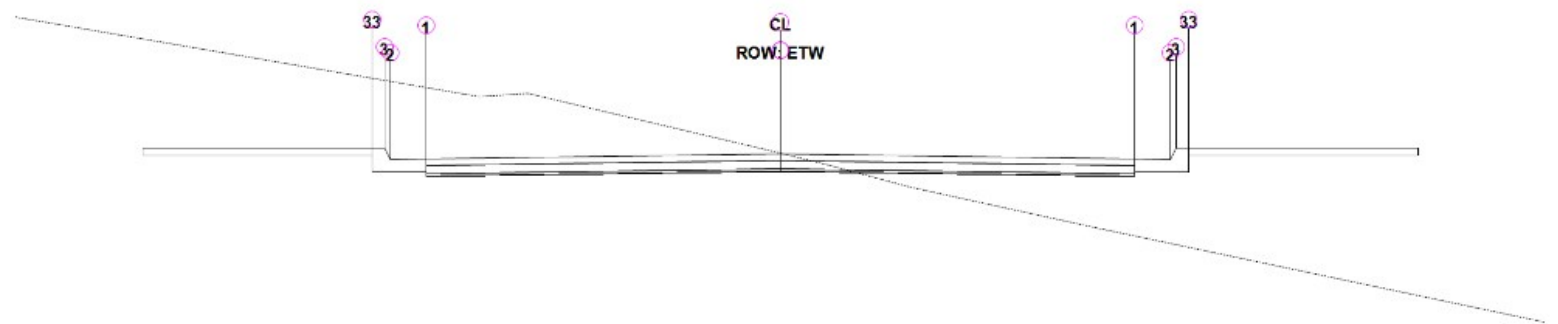
PLATAFORMA ACABADA LADO DIREITO	PTO	1	2	3	33
	DIST	2,780m	3,060m	3,102m	3,202m
	COTA	178,765m	178,748m	178,898m	178,898m



Área de Corte: 1,82m2  
 Área de Aterro: 2,72m2  
 Volume Acumulado: 3.121,36m3  
 Cota Projeto: 178,873m

PLATAFORMA ACABADA LADO ESQUERDO	PTO	1	2	3	33
	DIST	2,780	3,060	3,102	3,202
	COTA	178,817m	178,801m	178,951m	178,951m

PLATAFORMA ACABADA LADO DIREITO	PTO	1	2	3	33
	DIST	2,780m	3,060m	3,102m	3,202m
	COTA	178,817m	178,801m	178,951m	178,951m



RUA 01 - EIXO

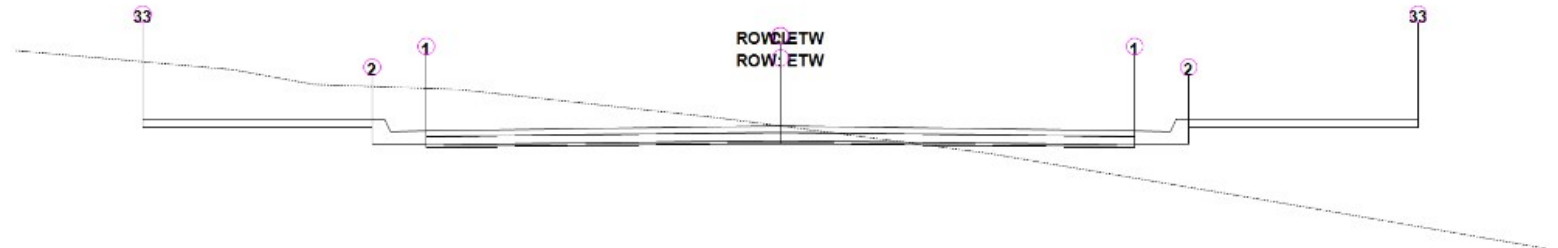
Estaca: 0+420,00

Área de Corte: 3,71m2  
Área de Aterro: 4,48m2  
Volume Acumulado: 3.104,65m3  
Cota Projeto: 179,290m

PLATAFORMA ACABADA LADO ESQUERDO	PTO	1	2	3	33
	DIST	2,780	3,060	3,102	3,202
	COTA	179,234m	179,217m	179,367m	179,367m

PLATAFORMA ACABADA LADO DIREITO	PTO	1	2	3	33
	DIST	2,780m	3,060m	3,102m	3,202m
	COTA	179,234m	179,217m	179,367m	179,367m

Nome do Corredor: PROJETO RUA 02  
Description:  
Alinhamento Base: RUA 02 - EIXO  
Grupo de Sample Line: SEÇÕES - RUA 02 - EIXO  
Código: Datum  
Estacas: Início: 0+000,00, Final: 0+096,20



RUA 02 - EIXO

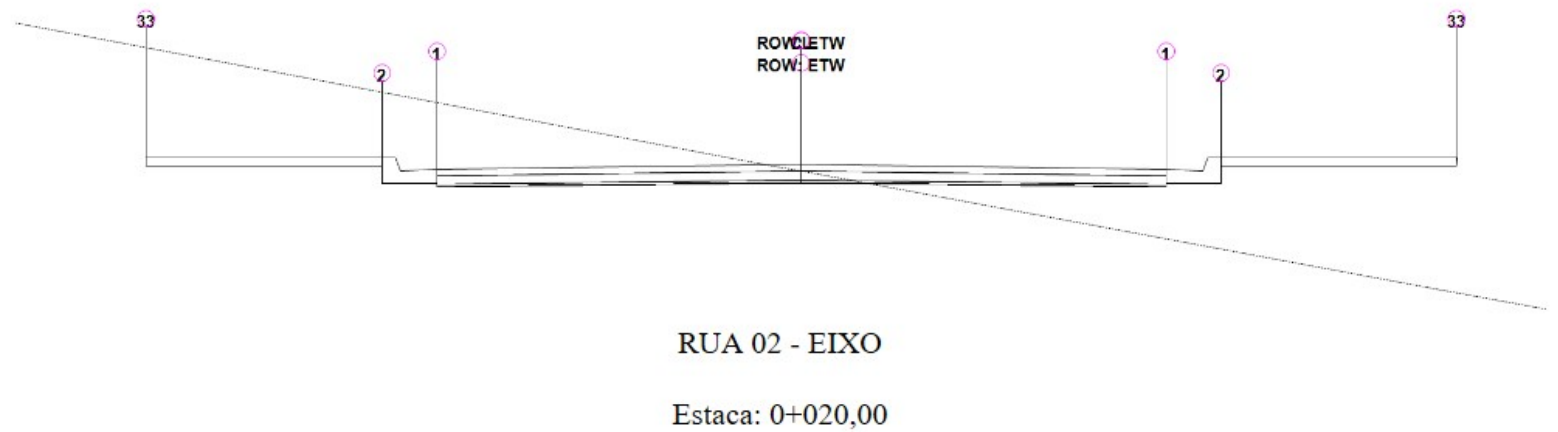
Estaca: 0+000,00

Área de Corte: 2,87m2  
Área de Aterro: 2,28m2  
Volume Acumulado: 0,00m3

Cota Projeto: 170,382m

PLATAFORMA ACABADA LADO ESQUERDO	PTO	1	2	33
	DIST	2,780	3,201	5,001
	COTA	170,117m	170,160m	170,360m

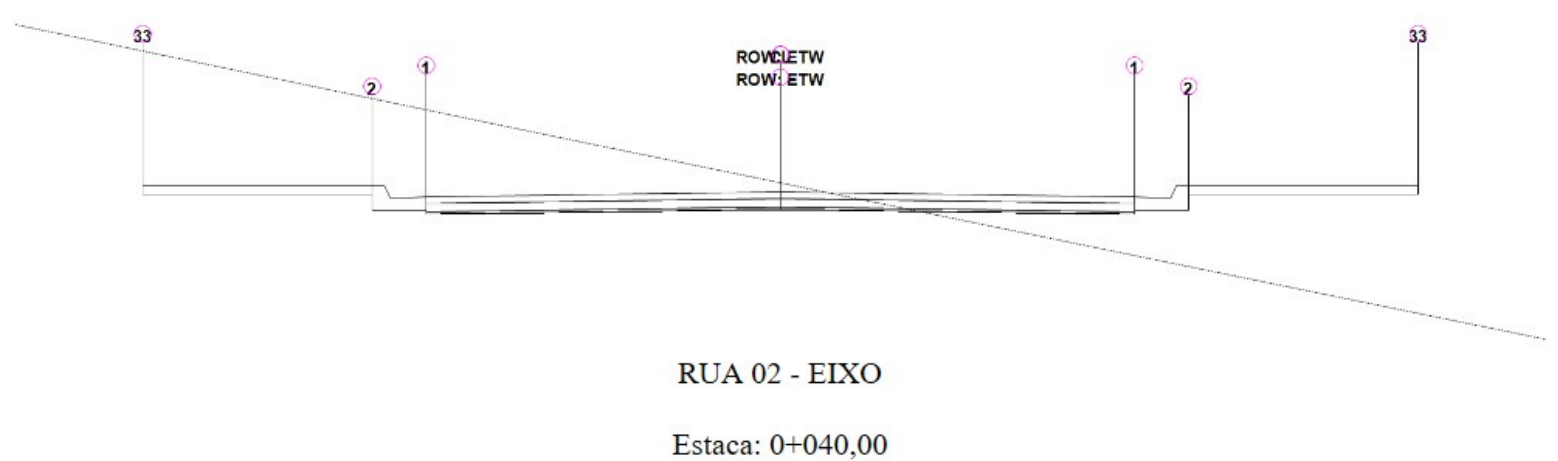
PLATAFORMA ACABADA LADO DIREITO	PTO	1	2	33
	DIST	2,780m	3,201m	5,001m
	COTA	170,117m	170,160m	170,360m



Área de Corte: 3,99m<sup>2</sup>  
Área de Aterro: 3,21m<sup>2</sup>  
Volume Acumulado: 13,71m<sup>3</sup>  
Cota Projeto: 170,029m

PLATAFORMA ACABADA LADO ESQUERDO	PTO	1	2	33
	DIST	2,780	3,201	5,001
	COTA	169,764m	169,807m	170,007m

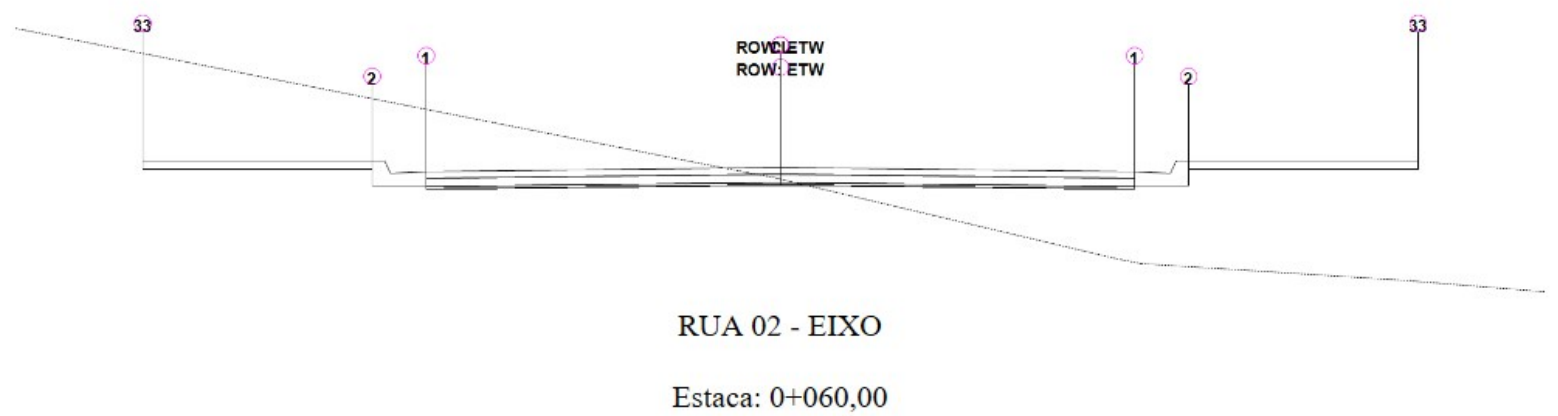
PLATAFORMA ACABADA LADO DIREITO	PTO	1	2	33
	DIST	2,780m	3,201m	5,001m
	COTA	169,764m	169,807m	170,007m



Área de Corte: 5,44m2  
Área de Aterro: 2,75m2  
Volume Acumulado: 48,50m3  
Cota Projeto: 169,676m

PLATAFORMA ACABADA LADO ESQUERDO	PTO	1	2	33
	DIST	2,780	3,201	5,001
	COTA	169,411m	169,454m	169,654m


PLATAFORMA ACABADA LADO DIREITO	PTO	1	2	33
	DIST	2,780m	3,201m	5,001m
	COTA	169,411m	169,454m	169,654m



Área de Corte: 3,83m2  
Área de Aterro: 3,84m2  
Volume Acumulado: 75,36m3  
Cota Projeto: 169,500m

PLATAFORMA ACABADA LADO ESQUERDO	PTO	1	2	33
	DIST	2,780	3,201	5,001
	COTA	169,234m	169,278m	169,478m

PLATAFORMA ACABADA LADO DIREITO	PTO	1	2	33
	DIST	2,780m	3,201m	5,001m
	COTA	169,234m	169,278m	169,478m




Área de Corte: 7,07m2  
Área de Aterro: 1,18m2



Volume Acumulado: 98,92m3  
Cota Projeto: 169,813m

PLATAFORMA ACABADA LADO ESQUERDO	PTO	1	2	33
	DIST	2,780	3,201	5,001
	COTA	169,548m	169,591m	169,791m


PLATAFORMA ACABADA LADO DIREITO	PTO	1	2	33
	DIST	2,780m	3,201m	5,001m
	COTA	169,548m	169,591m	169,791m



Área de Corte: 7,70m2  
Área de Aterro: 1,17m2  
Volume Acumulado: 107,98m3  
Cota Projeto: 169,928m

PLATAFORMA ACABADA LADO ESQUERDO	PTO	1	2	33
	DIST	2,780	3,201	5,001
	COTA	169,663m	169,706m	169,906m

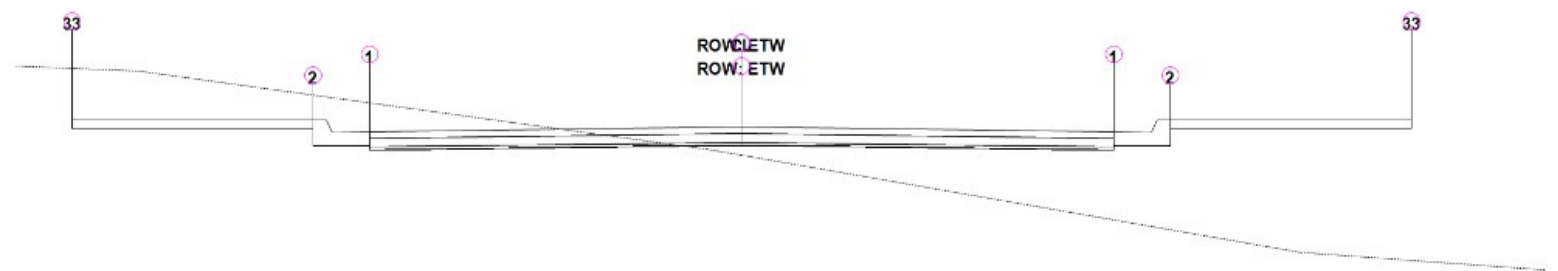
PLATAFORMA ACABADA LADO DIREITO	PTO	1	2	33
	DIST	2,780m	3,201m	5,001m
	COTA	169,663m	169,706m	169,906m



Área de Corte: 7,56m2  
Área de Aterro: 1,16m2  
Volume Acumulado: 117,40m3  
Cota Projeto: 170,043m

PLATAFORMA ACABADA LADO ESQUERDO	PTO	1	2	33
	DIST	2,780	3,201	5,001
	COTA	169,778m	169,821m	170,021m

PLATAFORMA ACABADA LADO DIREITO	PTO	1	2	33
	DIST	2,780m	3,201m	5,001m
	COTA	169,778m	169,821m	170,021m



RUA 02 - EIXO

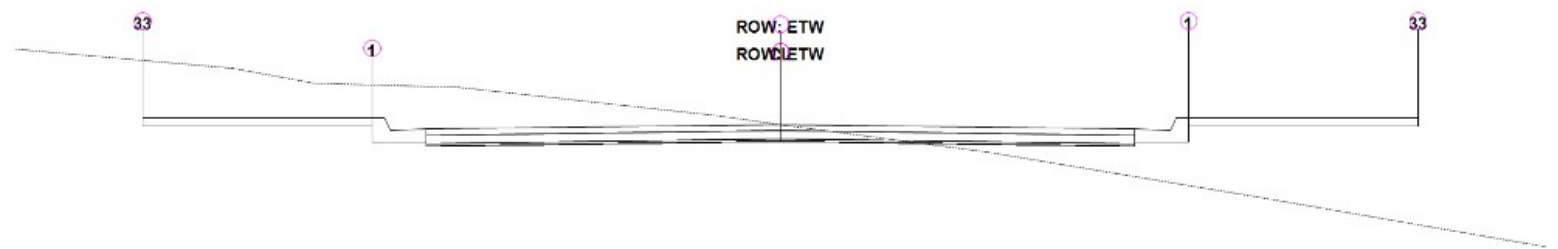
Estaca: 0+080,00

Área de Corte: 1,89m2  
Área de Aterro: 4,23m2  
Volume Acumulado: 136,68m3  
Cota Projeto: 170,913m

PLATAFORMA ACABADA LADO ESQUERDO	PTO	1	2	33
	DIST	2,780	3,201	5,001
	COTA	170,648m	170,691m	170,891m

PLATAFORMA ACABADA LADO DIREITO	PTO	1	2	33
	DIST	2,780m	3,201m	5,001m
	COTA	170,648m	170,691m	170,891m

Nome do Corredor: PROJETO RUA 02  
Description:  
Alinhamento Base: RUA 02 - EIXO  
Grupo de Sample Line: SEÇÕES - RUA 02 - EIXO  
Código: Sidewalk  
Estacas: Início: 0+000,00, Final: 0+096,20



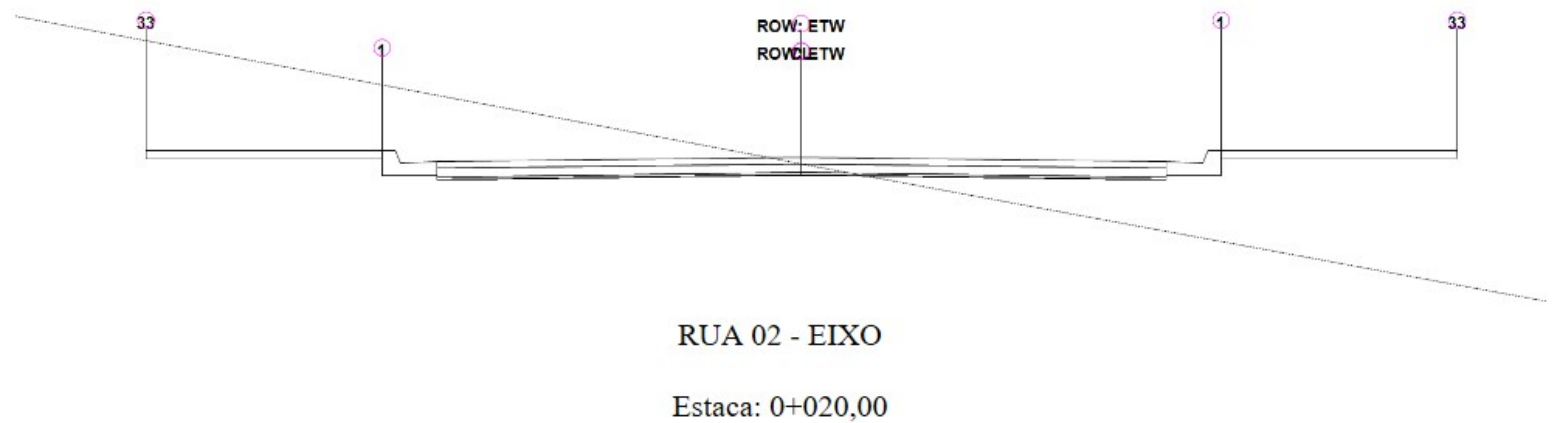
RUA 02 - EIXO

Estaca: 0+000,00

Área de Corte: 2,87m2  
Área de Aterro: 2,28m2  
Volume Acumulado: 0,00m3  
Cota Projeto: 170,382m

PLATAFORMA ACABADA LADO ESQUERDO	PTO	1	33
	DIST	3,202	5,002
	COTA	170,460m	170,460m

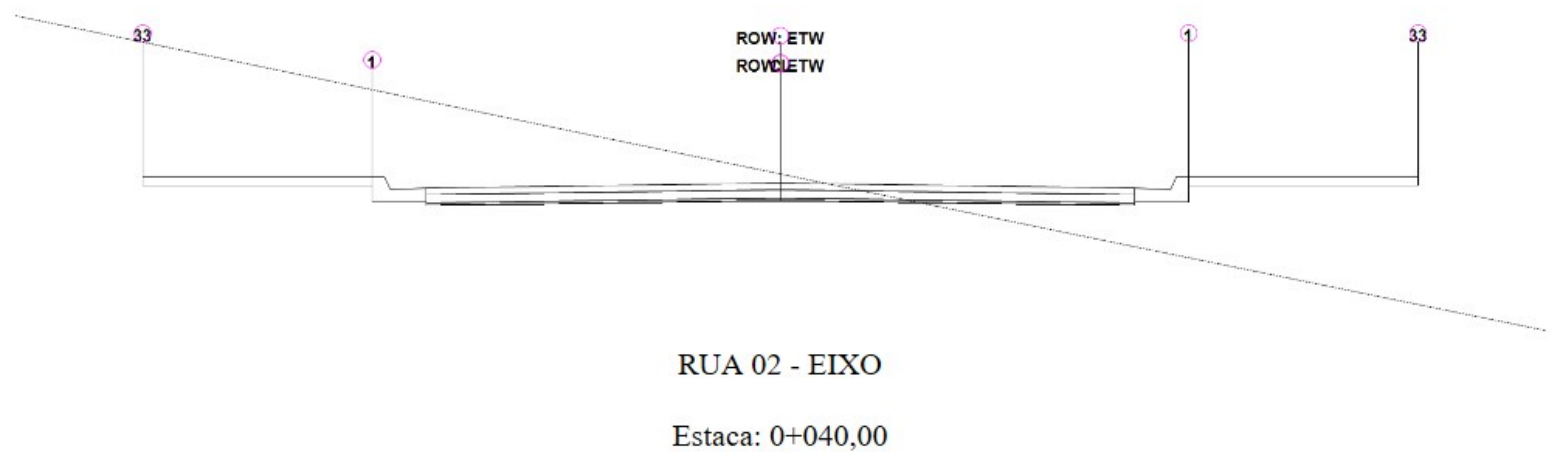
PLATAFORMA ACABADA LADO DIREITO	PTO	1	33
	DIST	3,202m	5,002m
	COTA	170,460m	170,460m



Área de Corte: 3,99m2  
Área de Aterro: 3,21m2  
Volume Acumulado: 13,71m3  
Cota Projeto: 170,029m

PLATAFORMA ACABADA LADO ESQUERDO	PTO	1	33
	DIST	3,202	5,002
	COTA	170,107m	170,107m

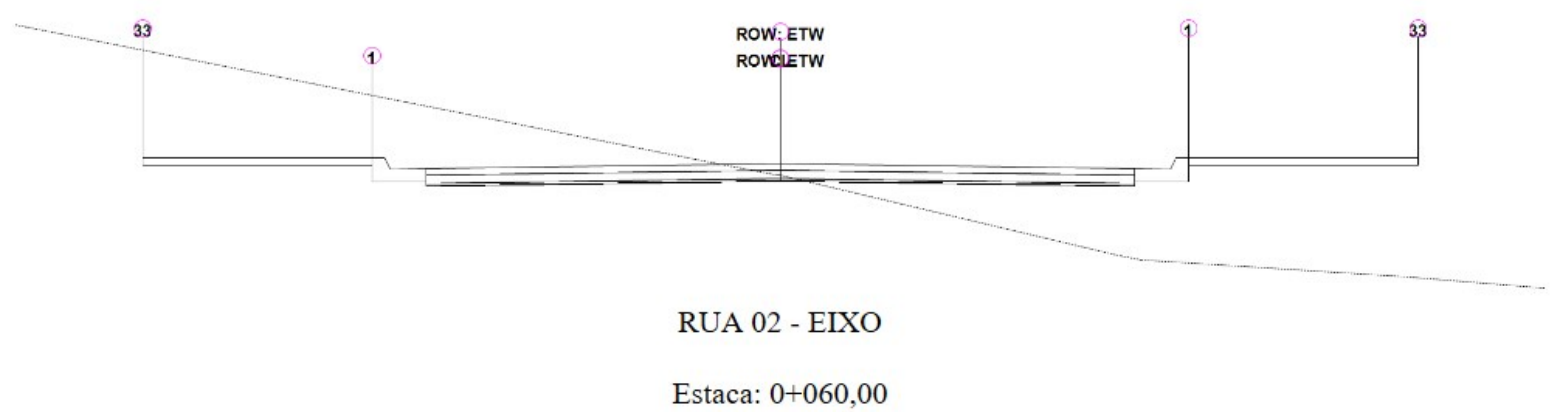
PLATAFORMA ACABADA LADO DIREITO	PTO	1	33
	DIST	3,202m	5,002m
	COTA	170,107m	170,107m



Área de Corte: 5,44m2  
Área de Aterro: 2,75m2  
Volume Acumulado: 48,50m3  
Cota Projeto: 169,676m

PLATAFORMA ACABADA LADO ESQUERDO	PTO	1	33
	DIST	3,202	5,002
	COTA	169,754m	169,754m


PLATAFORMA ACABADA LADO DIREITO	PTO	1	33
	DIST	3,202m	5,002m
	COTA	169,754m	169,754m



Área de Corte: 3,83m2  
Área de Aterro: 3,84m2  
Volume Acumulado: 75,36m3  
Cota Projeto: 169,500m

PLATAFORMA ACABADA LADO ESQUERDO	PTO	1	33
	DIST	3,202	5,002
	COTA	169,578m	169,578m

PLATAFORMA ACABADA LADO DIREITO	PTO	1	33
	DIST	3,202m	5,002m
	COTA	169,578m	169,578m




Área de Corte: 7,07m2  
Área de Aterro: 1,18m2



Volume Acumulado: 98,92m3  
Cota Projeto: 169,813m

PLATAFORMA ACABADA LADO ESQUERDO	PTO	1	33
	DIST	3,202	5,002
	COTA	169,891m	169,891m


PLATAFORMA ACABADA LADO DIREITO	PTO	1	33
	DIST	3,202m	5,002m
	COTA	169,891m	169,891m



Área de Corte: 7,70m2  
Área de Aterro: 1,17m2  
Volume Acumulado: 107,98m3  
Cota Projeto: 169,928m

PLATAFORMA ACABADA LADO ESQUERDO	PTO	1	33
	DIST	3,202	5,002
	COTA	170,006m	170,006m

PLATAFORMA ACABADA LADO DIREITO	PTO	1	33
	DIST	3,202m	5,002m
	COTA	170,006m	170,006m




Área de Corte: 7,56m2  
Área de Aterro: 1,16m2  
Volume Acumulado: 117,40m3  
Cota Projeto: 170,043m

PLATAFORMA	PTO	1	33
------------	-----	---	----

ACABADA LADO ESQUERDO	DIST	3,202	5,002
	COTA	170,121m	170,121m

PLATAFORMA ACABADA LADO DIREITO	PTO	1	33
	DIST	3,202m	5,002m
	COTA	170,121m	170,121m

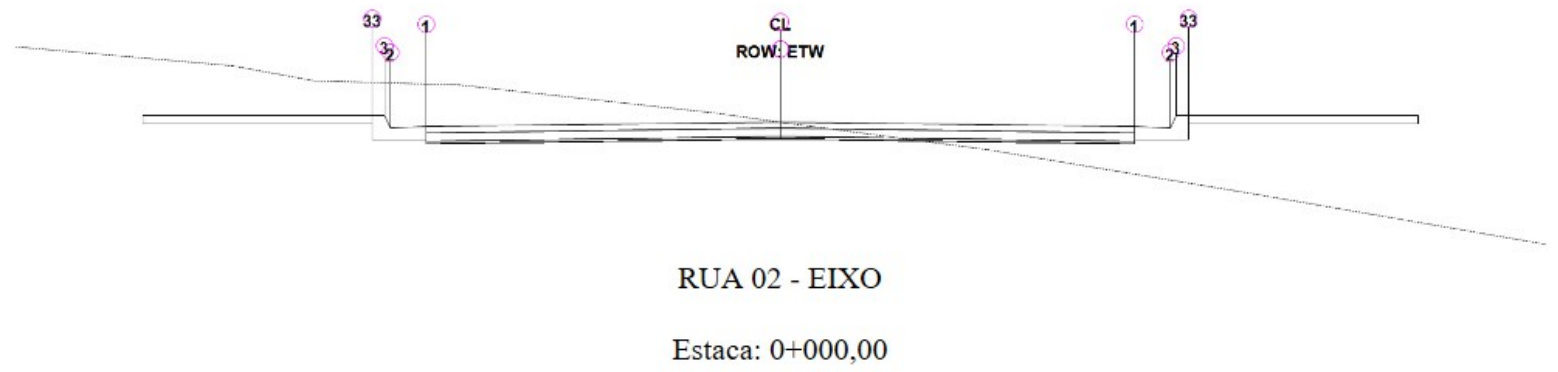


Área de Corte: 1,89m2  
Área de Aterro: 4,23m2  
Volume Acumulado: 136,68m3  
Cota Projeto: 170,913m

PLATAFORMA ACABADA LADO ESQUERDO	PTO	1	33
	DIST	3,202	5,002
	COTA	170,991m	170,991m

PLATAFORMA ACABADA LADO DIREITO	PTO	1	33
	DIST	3,202m	5,002m
	COTA	170,991m	170,991m

Nome do Corredor: PROJETO RUA 02  
Description:  
Alinhamento Base: RUA 02 - EIXO  
Grupo de Sample Line: SEÇÕES - RUA 02 - EIXO  
Código: Curb  
Estacas: Início: 0+000,00, Final: 0+096,20



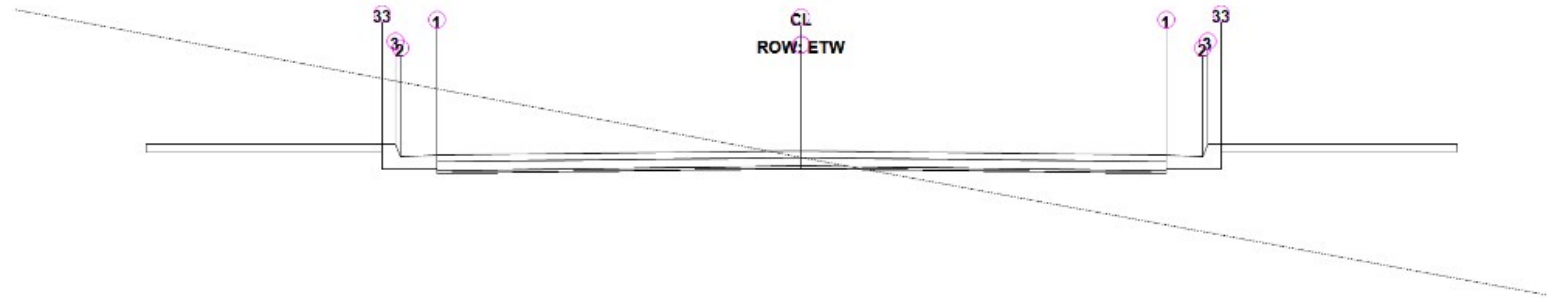
Área de Corte: 2,87m2  
Área de Aterro: 2,28m2  
Volume Acumulado: 0.00m3

Plano Altimétrico 1/50m

Cota Projeto: 170,382m

PLATAFORMA ACABADA LADO ESQUERDO	PTO	1	2	3	33
	DIST	2,780	3,060	3,102	3,202
	COTA	170,327m	170,310m	170,460m	170,460m

PLATAFORMA ACABADA LADO DIREITO	PTO	1	2	3	33
	DIST	2,780m	3,060m	3,102m	3,202m
	COTA	170,327m	170,310m	170,460m	170,460m



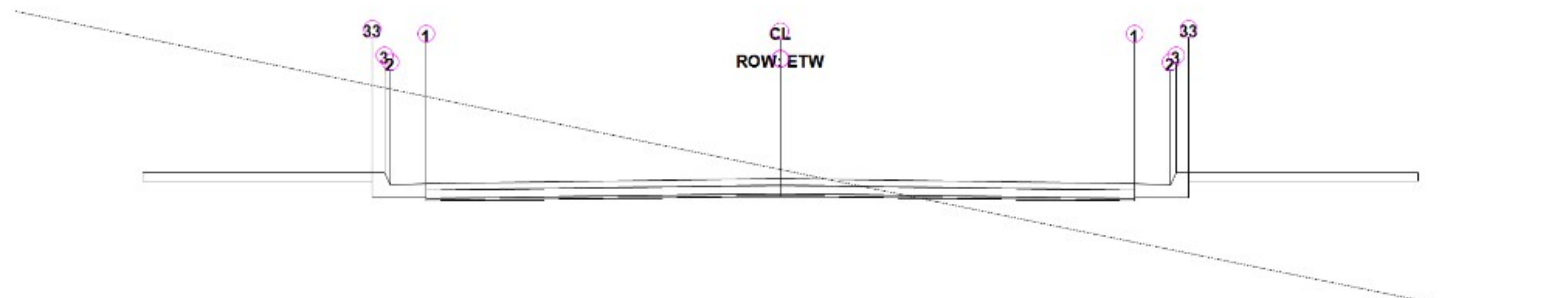
RUA 02 - EIXO

Estaca: 0+020,00

Área de Corte: 3,99m2  
Área de Aterro: 3,21m2  
Volume Acumulado: 13,71m3  
Cota Projeto: 170,029m

PLATAFORMA ACABADA LADO ESQUERDO	PTO	1	2	3	33
	DIST	2,780	3,060	3,102	3,202
	COTA	169,974m	169,957m	170,107m	170,107m

PLATAFORMA ACABADA LADO DIREITO	PTO	1	2	3	33
	DIST	2,780m	3,060m	3,102m	3,202m
	COTA	169,974m	169,957m	170,107m	170,107m



RUA 02 - EIXO

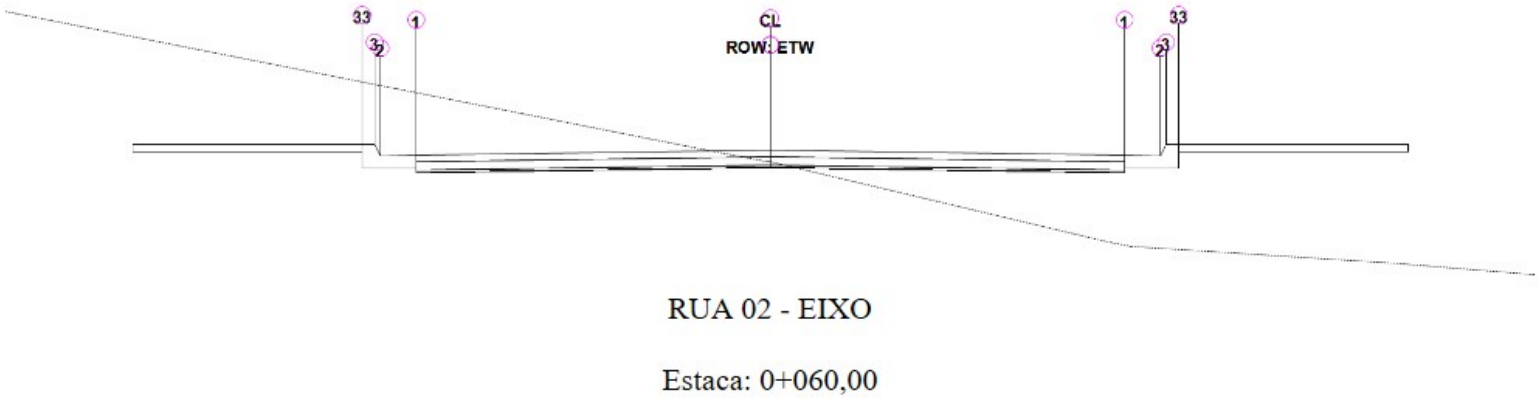
Estaca: 0+040,00

Área de Corte: 5,44m2  
Área de Aterro: 2,75m2

Área de Aterro: 2,75m<sup>2</sup>  
Volume Acumulado: 48,50m<sup>3</sup>  
Cota Projeto: 169,676m

PLATAFORMA ACABADA LADO ESQUERDO	PTO	1	2	3	33
	DIST	2,780	3,060	3,102	3,202
	COTA	169,621m	169,604m	169,754m	169,754m

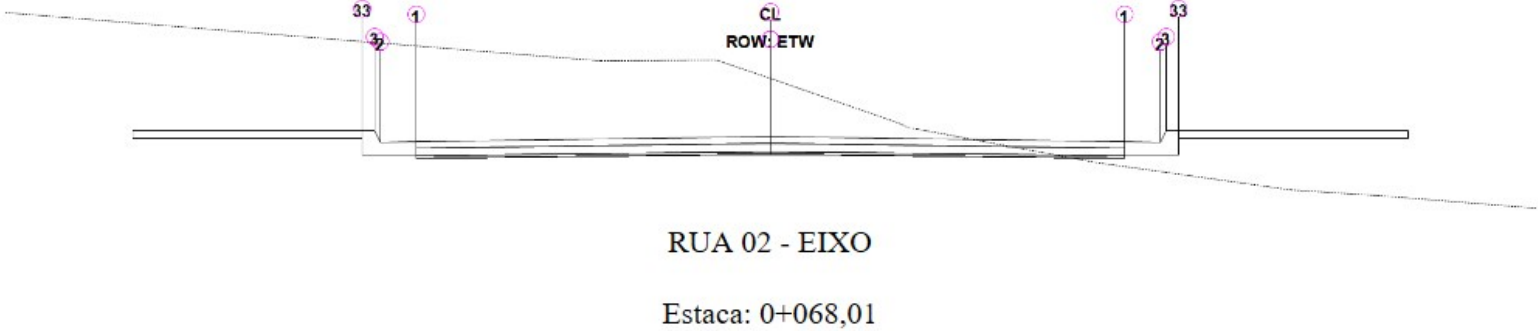
PLATAFORMA ACABADA LADO DIREITO	PTO	1	2	3	33
	DIST	2,780m	3,060m	3,102m	3,202m
	COTA	169,621m	169,604m	169,754m	169,754m



Área de Corte: 3,83m<sup>2</sup>  
Área de Aterro: 3,84m<sup>2</sup>  
Volume Acumulado: 75,36m<sup>3</sup>  
Cota Projeto: 169,500m

PLATAFORMA ACABADA LADO ESQUERDO	PTO	1	2	3	33
	DIST	2,780	3,060	3,102	3,202
	COTA	169,444m	169,428m	169,578m	169,578m

PLATAFORMA ACABADA LADO DIREITO	PTO	1	2	3	33
	DIST	2,780m	3,060m	3,102m	3,202m
	COTA	169,444m	169,428m	169,578m	169,578m

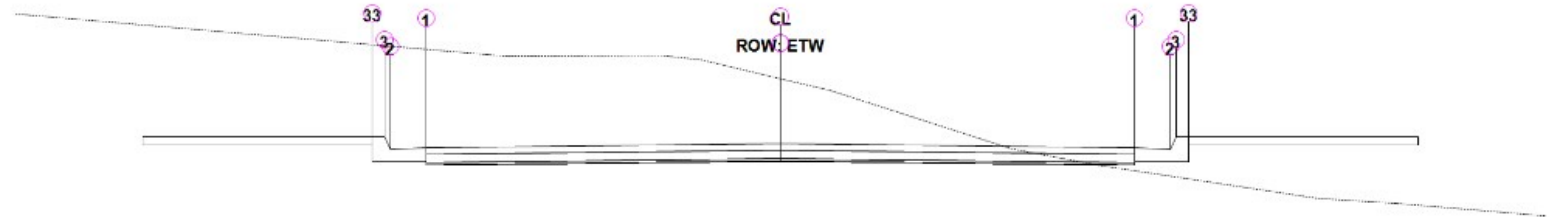


Área de Corte: 7,07m<sup>2</sup>  
Área de Aterro: 1,18m<sup>2</sup>  
Volume Acumulado: 98,92m<sup>3</sup>  
Cota Projeto: 169,813m



PLATAFORMA ACABADA LADO ESQUERDO	PTO	1	2	3	33
	DIST	2,780	3,060	3,102	3,202
	COTA	169,758m	169,741m	169,891m	169,891m

PLATAFORMA ACABADA LADO DIREITO	PTO	1	2	3	33
	DIST	2,780m	3,060m	3,102m	3,202m
	COTA	169,758m	169,741m	169,891m	169,891m



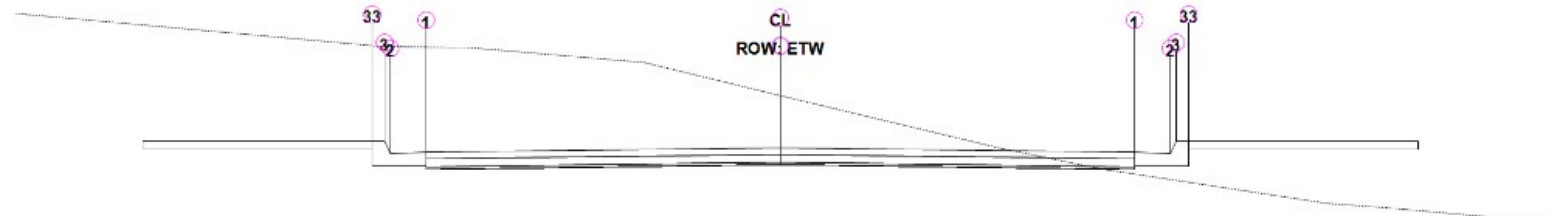
RUA 02 - EIXO

Estaca: 0+069,26

Área de Corte: 7,70m2  
 Área de Aterro: 1,17m2  
 Volume Acumulado: 107,98m3  
 Cota Projeto: 169,928m

PLATAFORMA ACABADA LADO ESQUERDO	PTO	1	2	3	33
	DIST	2,780	3,060	3,102	3,202
	COTA	169,873m	169,856m	170,006m	170,006m

PLATAFORMA ACABADA LADO DIREITO	PTO	1	2	3	33
	DIST	2,780m	3,060m	3,102m	3,202m
	COTA	169,873m	169,856m	170,006m	170,006m



RUA 02 - EIXO

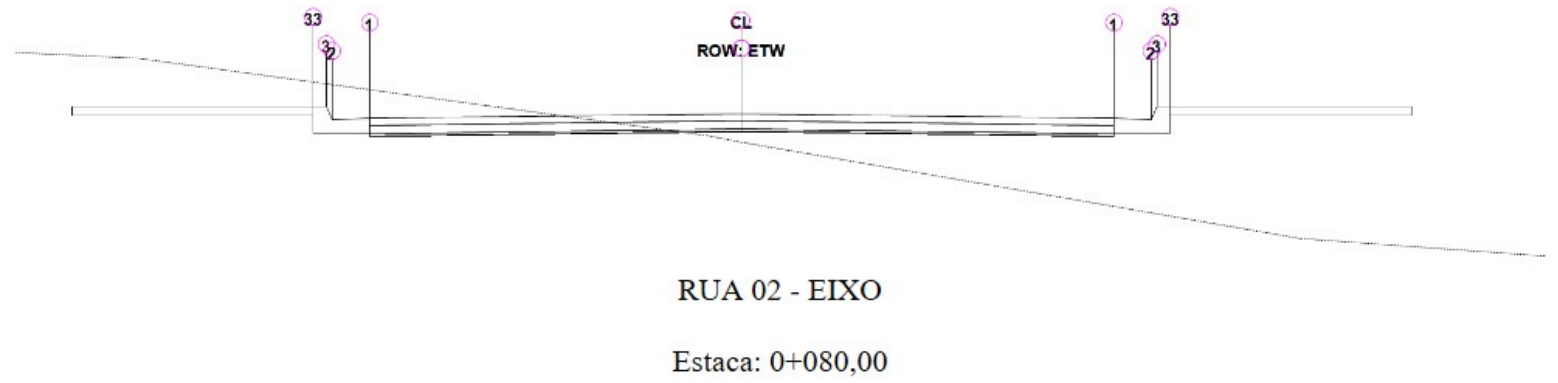
Estaca: 0+070,52

Área de Corte: 7,56m2  
 Área de Aterro: 1,16m2  
 Volume Acumulado: 117,40m3  
 Cota Projeto: 170,043m

PLATAFORMA ACABADA LADO ESQUERDO	PTO	1	2	3	33
	DIST	2,780	3,060	3,102	3,202
	COTA	169,988m	169,971m	170,121m	170,121m

ESQUERDO	COTA	169,988m	169,971m	170,121m	170,121m
----------	------	----------	----------	----------	----------

PLATAFORMA ACABADA LADO DIREITO	PTO	1	2	3	33
	DIST	2,780m	3,060m	3,102m	3,202m
	COTA	169,988m	169,971m	170,121m	170,121m

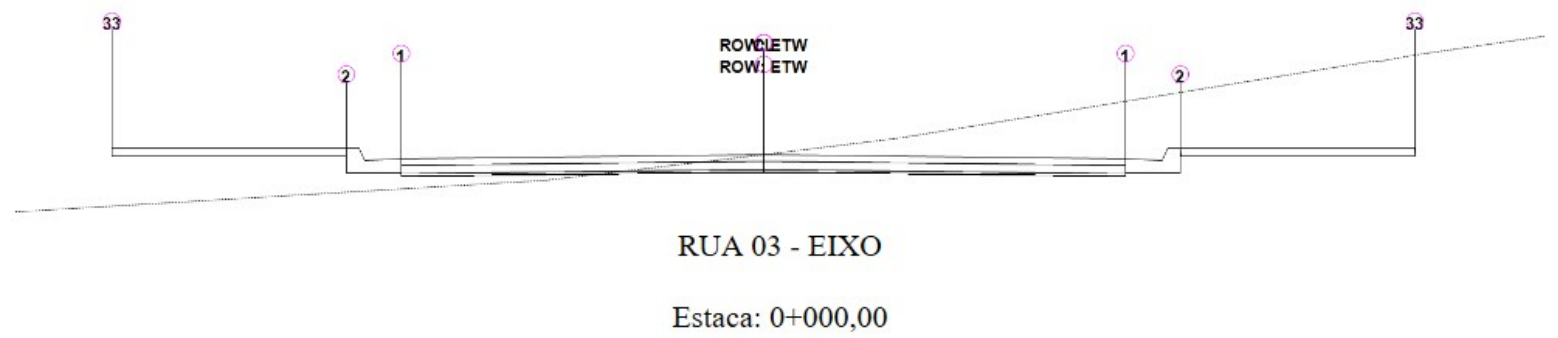


Área de Corte: 1,89m2  
 Área de Aterro: 4,23m2  
 Volume Acumulado: 136,68m3  
 Cota Projeto: 170,913m

PLATAFORMA ACABADA LADO ESQUERDO	PTO	1	2	3	33
	DIST	2,780	3,060	3,102	3,202
	COTA	170,858m	170,841m	170,991m	170,991m

PLATAFORMA ACABADA LADO DIREITO	PTO	1	2	3	33
	DIST	2,780m	3,060m	3,102m	3,202m
	COTA	170,858m	170,841m	170,991m	170,991m

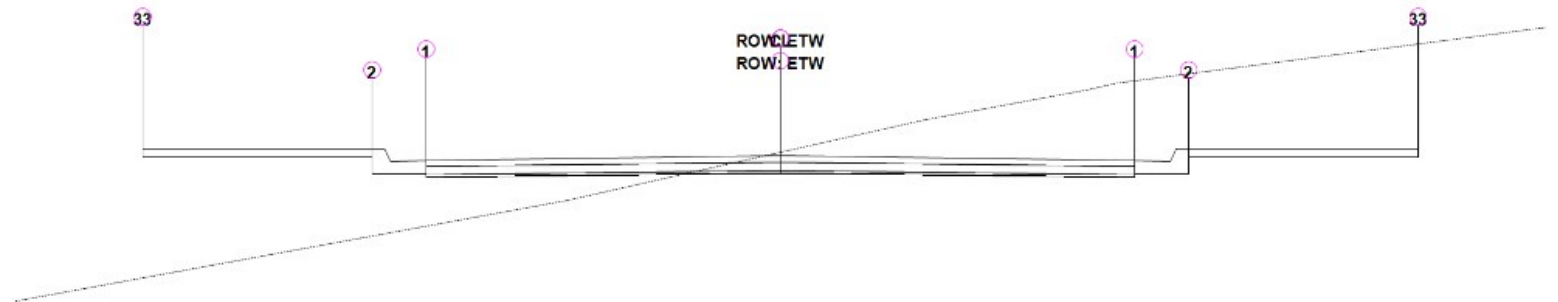
Nome do Corredor: PROJETO RUA 03  
 Description:  
 Alinhamento Base: RUA 03 - EIXO  
 Grupo de Sample Line: SEÇÕES - RUA 03 - EIXO  
 Código: Datum  
 Estacas: Início: 0+000,00, Final: 0+098,49



Área de Corte: 3,78m2  
 Área de Aterro: 1,21m2  
 Volume Acumulado: 0,00m3  
 Cota Projeto: 167,238m

PLATAFORMA ACABADA LADO ESQUERDO	PTO	1	2	33
	DIST	2,780	3,201	5,001
	COTA	166,972m	167,016m	167,216m

PLATAFORMA ACABADA LADO DIREITO	PTO	1	2	33
	DIST	2,780m	3,201m	5,001m
	COTA	166,972m	167,016m	167,216m



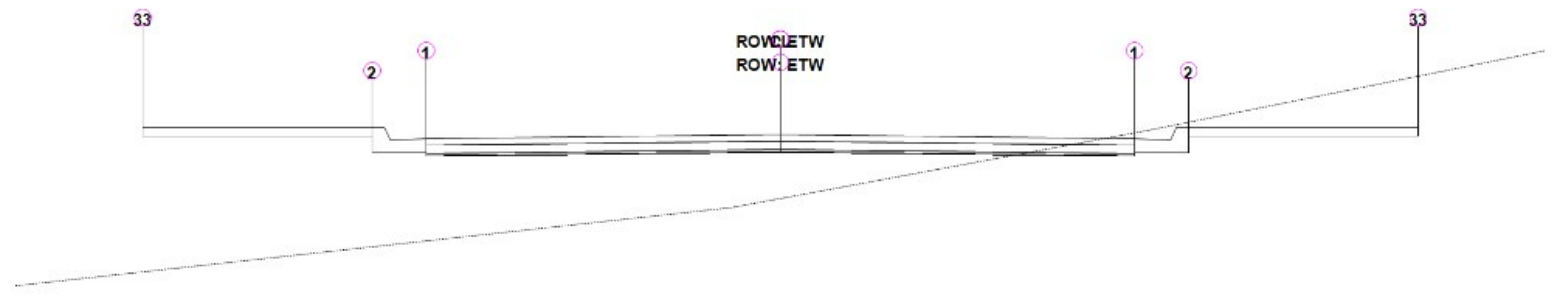
RUA 03 - EIXO

Estaca: 0+020,00

Área de Corte: 4,77m2  
 Área de Aterro: 3,14m2  
 Volume Acumulado: 42,01m3  
 Cota Projeto: 168,313m

PLATAFORMA ACABADA LADO ESQUERDO	PTO	1	2	33
	DIST	2,780	3,201	5,001
	COTA	168,047m	168,091m	168,291m

PLATAFORMA ACABADA LADO DIREITO	PTO	1	2	33
	DIST	2,780m	3,201m	5,001m
	COTA	168,047m	168,091m	168,291m



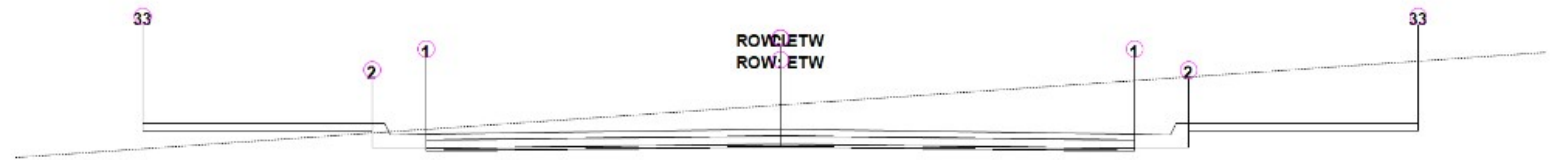
RUA 03 - EIXO

Estaca: 0+040,00

Área de Corte: 1,08m2  
 Área de Aterro: 6,01m2  
 Volume Acumulado: 9,07m3  
 Cota Projeto: 169,248m

PLATAFORMA ACABADA LADO ESQUERDO	PTO	1	2	33
	DIST	2,780	3,201	5,001
	COTA	168,982m	169,026m	169,226m

PLATAFORMA ACABADA LADO DIREITO	PTO	1	2	33
	DIST	2,780m	3,201m	5,001m
	COTA	168,982m	169,026m	169,226m



RUA 03 - EIXO

Estaca: 0+056,54

Área de Corte: 4,74m2

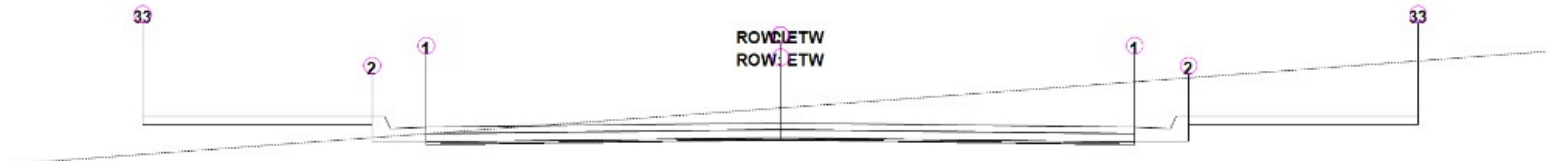
Área de Aterro: 0,22m2

Volume Acumulado: 5,73m3

Cota Projeto: 169,347m

PLATAFORMA ACABADA LADO ESQUERDO	PTO	1	2	33
	DIST	2,780	3,201	5,001
	COTA	169,082m	169,125m	169,325m

PLATAFORMA ACABADA LADO DIREITO	PTO	1	2	33
	DIST	2,780m	3,201m	5,001m
	COTA	169,082m	169,125m	169,325m



RUA 03 - EIXO

Estaca: 0+057,94

Área de Corte: 3,81m2

Área de Aterro: 0,47m2

Volume Acumulado: 10,60m3

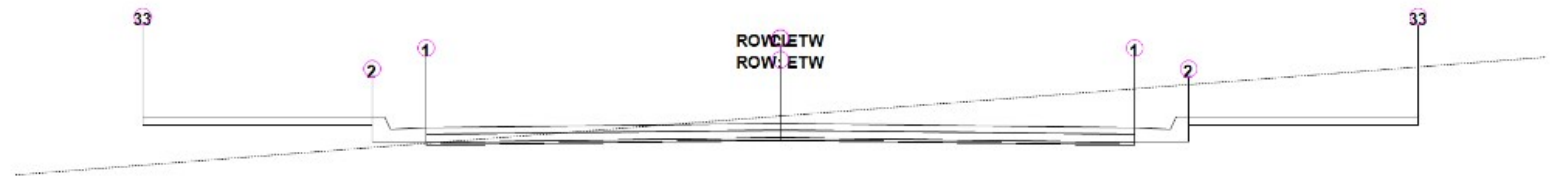
Cota Projeto: 169,313m

PLATAFORMA ACABADA LADO ESQUERDO	PTO	1	2	33
	DIST	2,780	3,201	5,001
	COTA	169,048m	169,091m	169,291m

PLATAFORMA ACABADA LADO DIREITO	PTO	1	2	33
	DIST	2,780m	3,201m	5,001m



ADO DIREITO	COTA	169,048m	169,091m	169,291m
-------------	------	----------	----------	----------



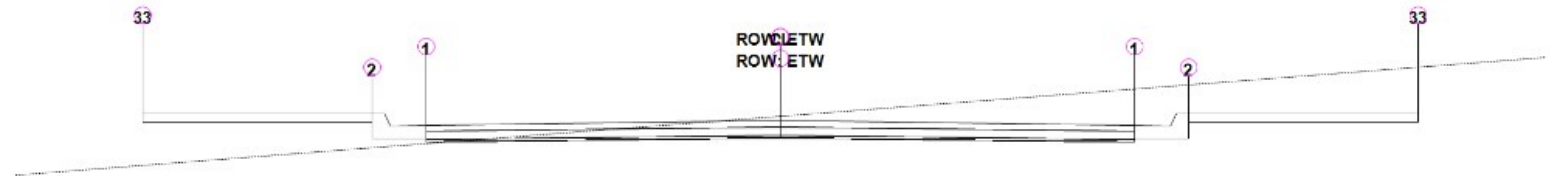
RUA 03 - EIXO

Estaca: 0+059,35

Área de Corte: 3,11m2  
 Área de Aterro: 0,71m2  
 Volume Acumulado: 13,95m3  
 Cota Projeto: 169,273m

PLATAFORMA ACABADA LADO ESQUERDO	PTO	1	2	33
	DIST	2,780	3,201	5,001
	COTA	169,008m	169,051m	169,251m

PLATAFORMA ACABADA LADO DIREITO	PTO	1	2	33
	DIST	2,780m	3,201m	5,001m
	COTA	169,008m	169,051m	169,251m



RUA 03 - EIXO

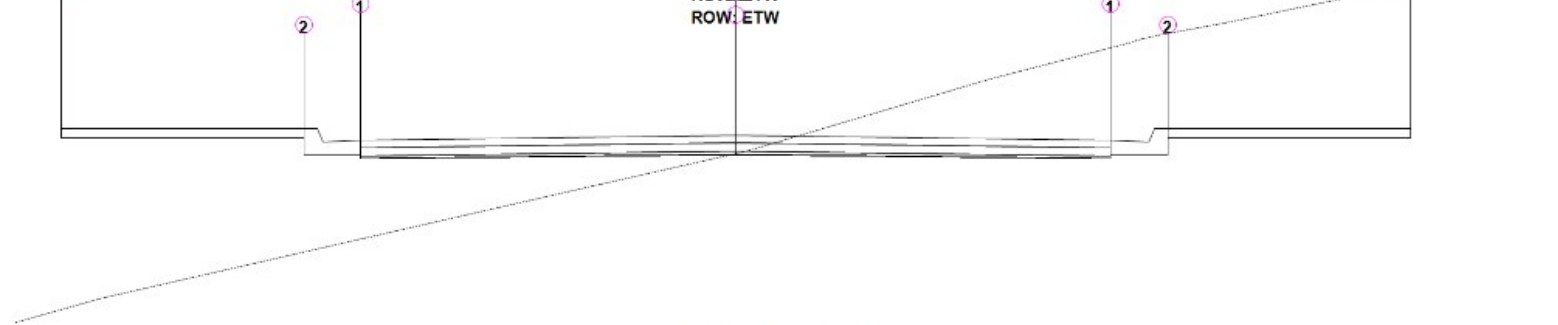
Estaca: 0+060,00

Área de Corte: 2,87m2  
 Área de Aterro: 0,79m2  
 Volume Acumulado: 15,39m3  
 Cota Projeto: 169,253m

PLATAFORMA ACABADA LADO ESQUERDO	PTO	1	2	33
	DIST	2,780	3,201	5,001
	COTA	168,987m	169,031m	169,231m

PLATAFORMA ACABADA LADO DIREITO	PTO	1	2	33
	DIST	2,780m	3,201m	5,001m
	COTA	168,987m	169,031m	169,231m





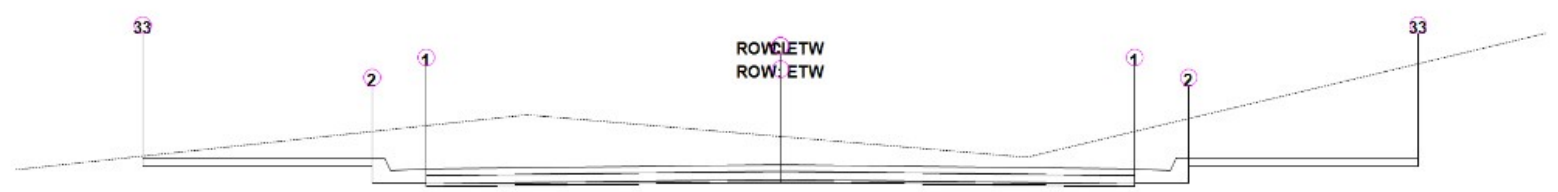
RUA 03 - EIXO

Estaca: 0+080,00

Área de Corte: 4,98m2  
Área de Aterro: 4,67m2  
Volume Acumulado: 39,31m3  
Cota Projeto: 168,708m

PLATAFORMA ACABADA LADO ESQUERDO	PTO	1	2	33
	DIST	2,780	3,201	5,001
	COTA	168,442m	168,486m	168,686m

PLATAFORMA ACABADA LADO DIREITO	PTO	1	2	33
	DIST	2,780m	3,201m	5,001m
	COTA	168,442m	168,486m	168,686m



RUA 03 - EIXO

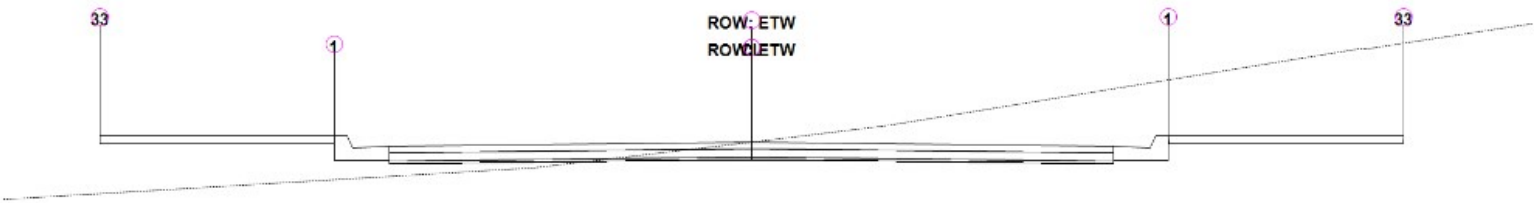
Estaca: 0+098,49

Área de Corte: 4,65m2  
Área de Aterro: 0,00m2  
Volume Acumulado: 85,23m3  
Cota Projeto: 169,347m

PLATAFORMA ACABADA LADO ESQUERDO	PTO	1	2	33
	DIST	2,780	3,201	5,001
	COTA	169,082m	169,125m	169,325m

PLATAFORMA ACABADA LADO DIREITO	PTO	1	2	33
	DIST	2,780m	3,201m	5,001m
	COTA	169,082m	169,125m	169,325m

Grupo de Sample Line: SEÇÕES - RUA 03 - EIXO  
Código: Sidewalk  
Estacas: Início: 0+000,00, Final: 0+098,49



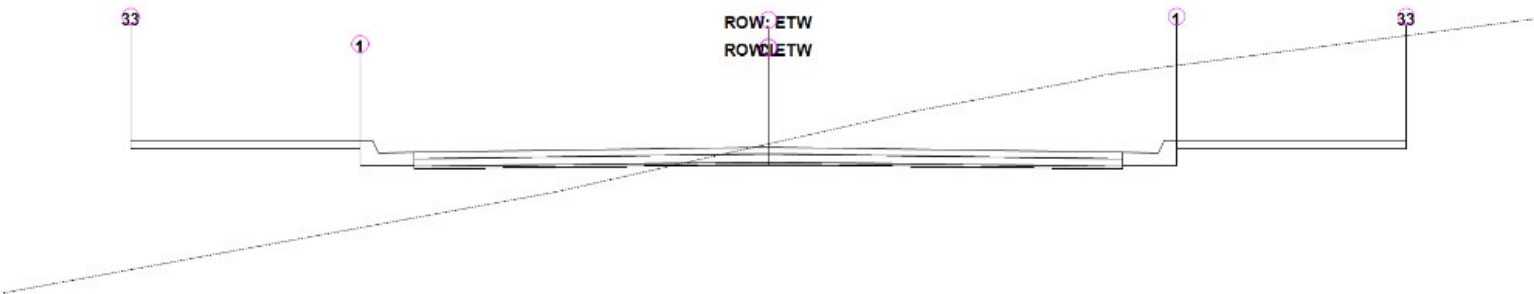
RUA 03 - EIXO

Estaca: 0+000,00

Área de Corte: 3,78m<sup>2</sup>  
Área de Aterro: 1,21m<sup>2</sup>  
Volume Acumulado: 0,00m<sup>3</sup>  
Cota Projeto: 167,238m

PLATAFORMA ACABADA LADO ESQUERDO	PTO	1	33
	DIST	3,202	5,002
	COTA	167,316m	167,316m

PLATAFORMA ACABADA LADO DIREITO	PTO	1	33
	DIST	3,202m	5,002m
	COTA	167,316m	167,316m



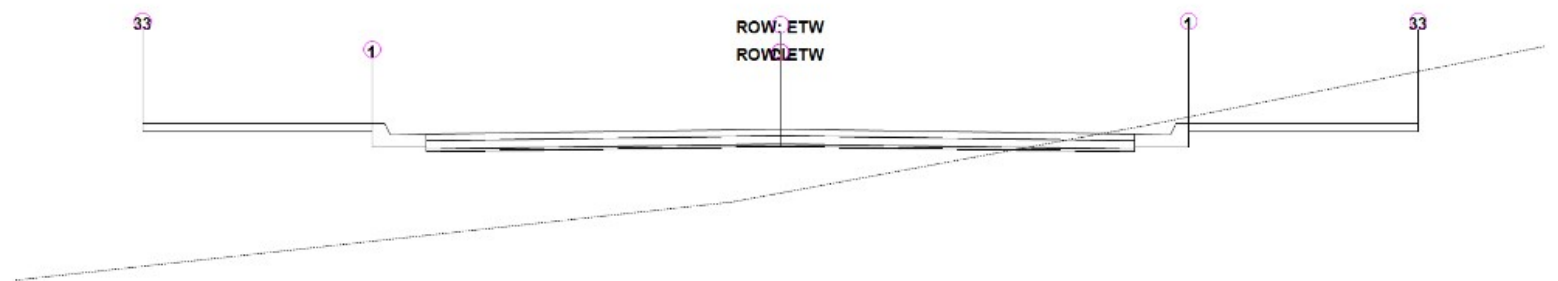
RUA 03 - EIXO

Estaca: 0+020,00

Área de Corte: 4,77m<sup>2</sup>  
Área de Aterro: 3,14m<sup>2</sup>  
Volume Acumulado: 42,01m<sup>3</sup>  
Cota Projeto: 168,313m

PLATAFORMA ACABADA LADO ESQUERDO	PTO	1	33
	DIST	3,202	5,002
	COTA	168,391m	168,391m

PLATAFORMA ACABADA LADO DIREITO	PTO	1	33
	DIST	3,202m	5,002m
	COTA	168,391m	168,391m



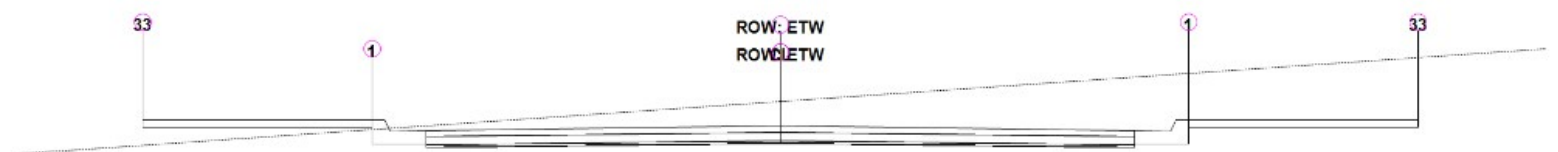
RUA 03 - EIXO

Estaca: 0+040,00

Área de Corte: 1,08m<sup>2</sup>  
Área de Aterro: 6,01m<sup>2</sup>  
Volume Acumulado: 9,07m<sup>3</sup>  
Cota Projeto: 169,248m

PLATAFORMA ACABADA LADO ESQUERDO	PTO	1	33
	DIST	3,202	5,002
	COTA	169,326m	169,326m

PLATAFORMA ACABADA LADO DIREITO	PTO	1	33
	DIST	3,202m	5,002m
	COTA	169,326m	169,326m



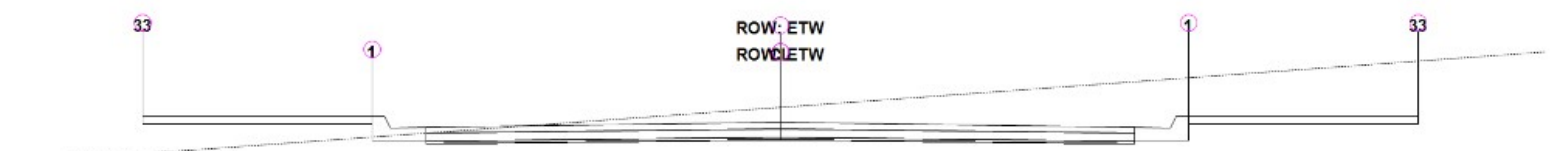
RUA 03 - EIXO

Estaca: 0+056,54

Área de Corte: 4,74m<sup>2</sup>  
Área de Aterro: 0,22m<sup>2</sup>  
Volume Acumulado: 5,73m<sup>3</sup>  
Cota Projeto: 169,347m

PLATAFORMA ACABADA LADO ESQUERDO	PTO	1	33
	DIST	3,202	5,002
	COTA	169,425m	169,425m

PLATAFORMA ACABADA LADO DIREITO	PTO	1	33
	DIST	3,202m	5,002m
	COTA	169,425m	169,425m





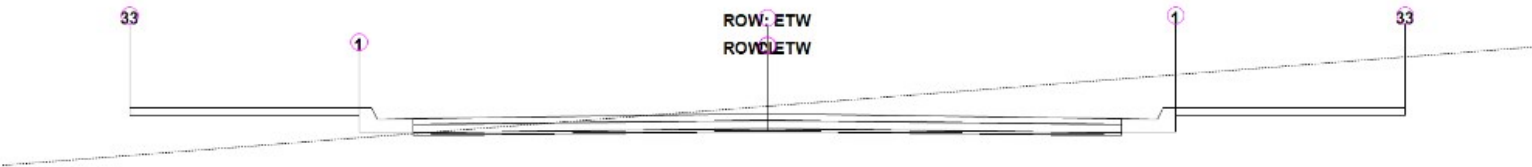
RUA 03 - EIXO

Estaca: 0+057,94

Área de Corte: 3,81m2  
Área de Aterro: 0,47m2  
Volume Acumulado: 10,60m3  
Cota Projeto: 169,313m

PLATAFORMA ACABADA LADO ESQUERDO	PTO	1	33
	DIST	3,202	5,002
	COTA	169,391m	169,391m

PLATAFORMA ACABADA LADO DIREITO	PTO	1	33
	DIST	3,202m	5,002m
	COTA	169,391m	169,391m



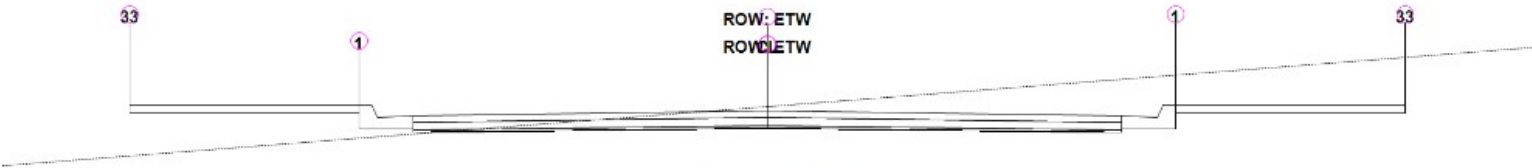
RUA 03 - EIXO

Estaca: 0+059,35

Área de Corte: 3,11m2  
Área de Aterro: 0,71m2  
Volume Acumulado: 13,95m3  
Cota Projeto: 169,273m

PLATAFORMA ACABADA LADO ESQUERDO	PTO	1	33
	DIST	3,202	5,002
	COTA	169,351m	169,351m

PLATAFORMA ACABADA LADO DIREITO	PTO	1	33
	DIST	3,202m	5,002m
	COTA	169,351m	169,351m



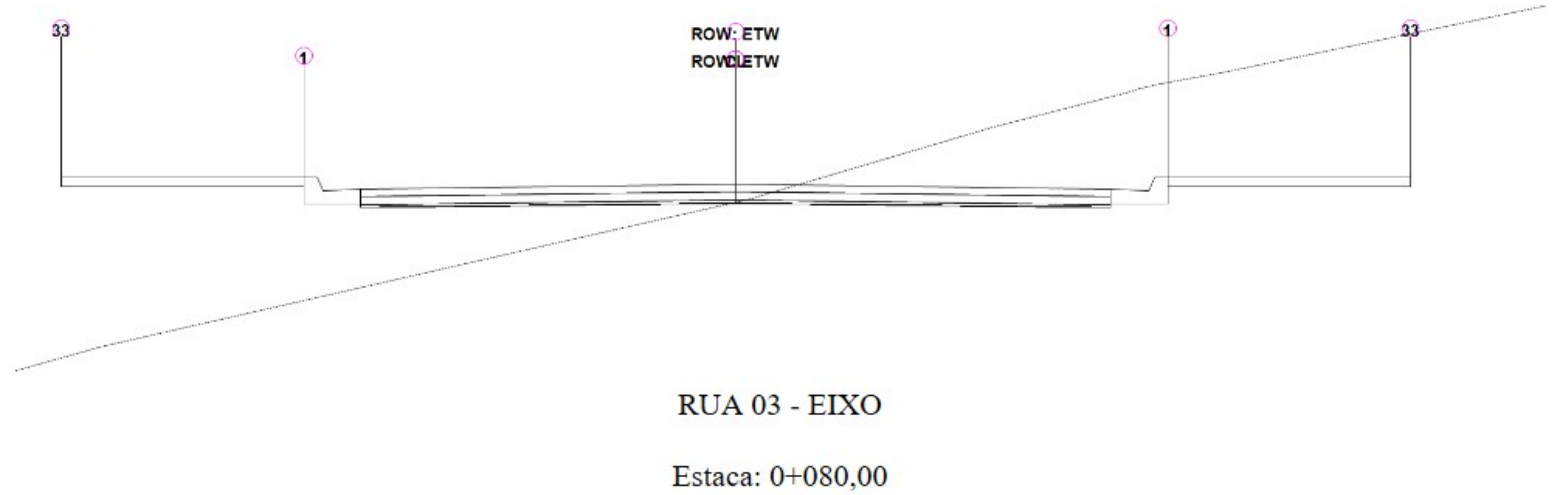
RUA 03 - EIXO

Estaca: 0+060,00

Área de Corte: 2,87m2  
Área de Aterro: 0,79m2  
Volume Acumulado: 15,39m3  
Cota Projeto: 169,253m

PLATAFORMA ACABADA LADO ESQUERDO	PTO	1	33
	DIST	3,202	5,002
	COTA	169,331m	169,331m


PLATAFORMA ACABADA LADO DIREITO	PTO	1	33
	DIST	3,202m	5,002m
	COTA	169,331m	169,331m



Área de Corte: 4,98m2  
Área de Aterro: 4,67m2  
Volume Acumulado: 39,31m3  
Cota Projeto: 168,708m

PLATAFORMA ACABADA LADO ESQUERDO	PTO	1	33
	DIST	3,202	5,002
	COTA	168,786m	168,786m

PLATAFORMA ACABADA LADO DIREITO	PTO	1	33
	DIST	3,202m	5,002m
	COTA	168,786m	168,786m



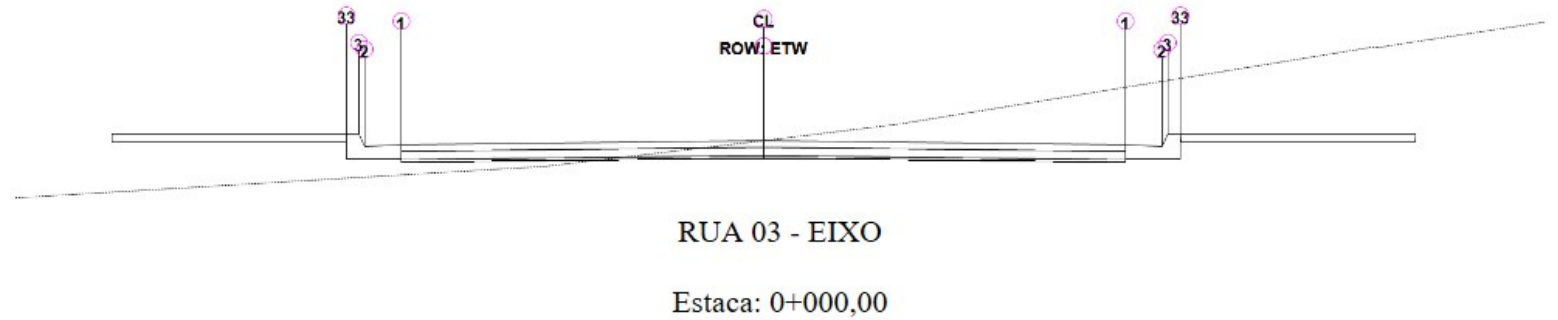
Área de Corte: 4,65m2  
Área de Aterro: 0,00m2  
Volume Acumulado: 85,23m3  
Cota Projeto: 169,347m

PLATAFORMA	PTO	1	33
------------	-----	---	----

PLATAFORMA ACABADA LADO ESQUERDO	PTO	1	33
	DIST	3,202	5,002
	COTA	169,425m	169,425m

PLATAFORMA ACABADA LADO DIREITO	PTO	1	33
	DIST	3,202m	5,002m
	COTA	169,425m	169,425m

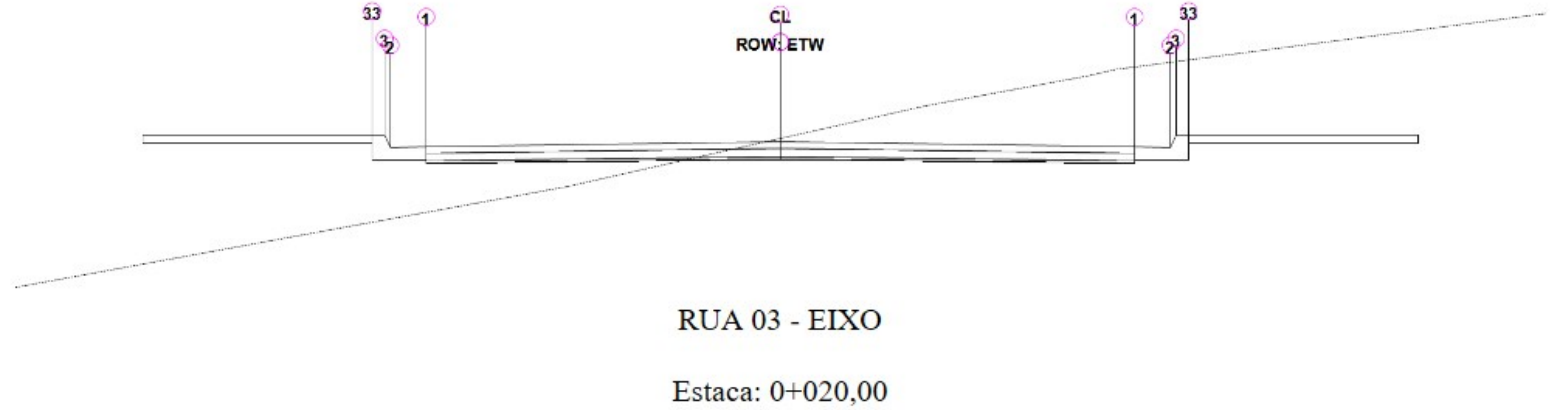
Nome do Corredor: PROJETO RUA 03  
Description:  
Alinhamento Base: RUA 03 - EIXO  
Grupo de Sample Line: SEÇÕES - RUA 03 - EIXO  
Código: Curb  
Estacas: Início: 0+000,00, Final: 0+098,49



Área de Corte: 3,78m2  
Área de Aterro: 1,21m2  
Volume Acumulado: 0,00m3  
Cota Projeto: 167,238m

PLATAFORMA ACABADA LADO ESQUERDO	PTO	1	2	3	33
	DIST	2,780	3,060	3,102	3,202
	COTA	167,182m	167,166m	167,316m	167,316m

PLATAFORMA ACABADA LADO DIREITO	PTO	1	2	3	33
	DIST	2,780m	3,060m	3,102m	3,202m
	COTA	167,182m	167,166m	167,316m	167,316m

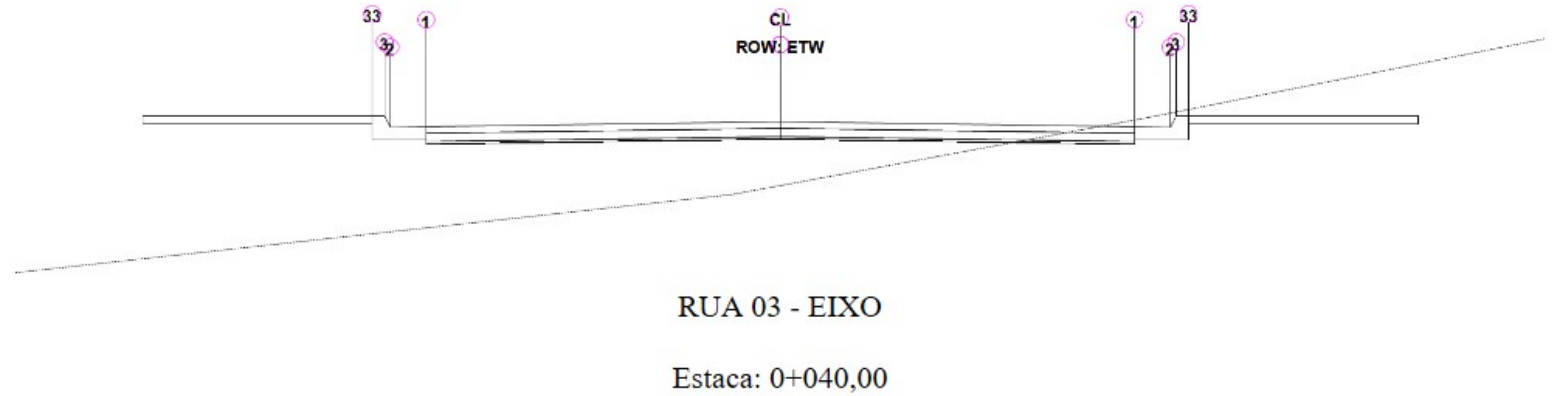


Área de Corte: 4,77m2

Área de Aterro: 3,14m2  
Volume Acumulado: 42,01m3  
Cota Projeto: 168,313m

PLATAFORMA ACABADA LADO ESQUERDO	PTO	1	2	3	33
	DIST	2,780	3,060	3,102	3,202
	COTA	168,257m	168,241m	168,391m	168,391m

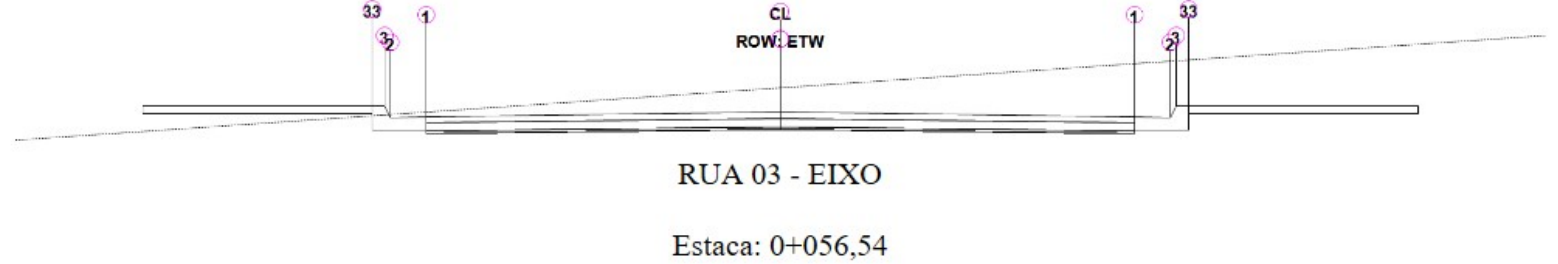
PLATAFORMA ACABADA LADO DIREITO	PTO	1	2	3	33
	DIST	2,780m	3,060m	3,102m	3,202m
	COTA	168,257m	168,241m	168,391m	168,391m



Área de Corte: 1,08m2  
Área de Aterro: 6,01m2  
Volume Acumulado: 9,07m3  
Cota Projeto: 169,248m

PLATAFORMA ACABADA LADO ESQUERDO	PTO	1	2	3	33
	DIST	2,780	3,060	3,102	3,202
	COTA	169,192m	169,176m	169,326m	169,326m

PLATAFORMA ACABADA LADO DIREITO	PTO	1	2	3	33
	DIST	2,780m	3,060m	3,102m	3,202m
	COTA	169,192m	169,176m	169,326m	169,326m



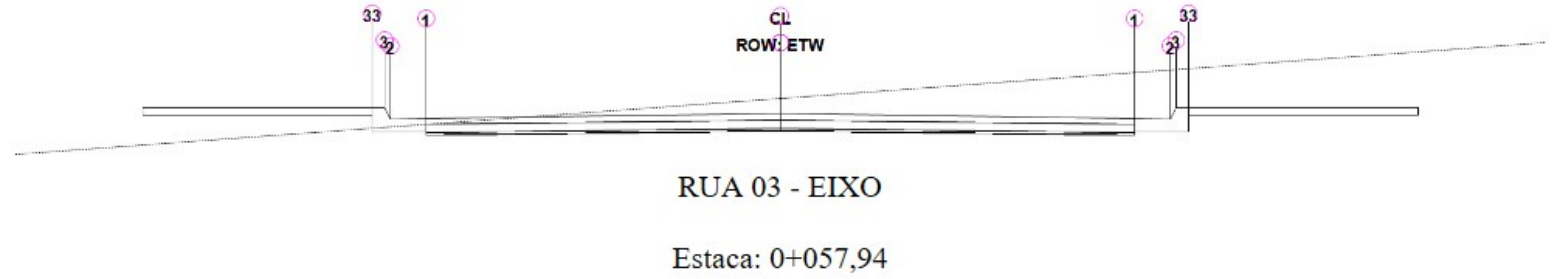
Área de Corte: 4,74m2  
Área de Aterro: 0,22m2  
Volume Acumulado: 5,73m3  
Cota Projeto: 169,347m

PLATAFORMA ACABADA	PTO	1	2	3	33
	DIST	2,780	3,060	3,102	3,202



LADO ESQUERDO	DIST	2,780	3,060	3,102	3,202
	COTA	169,292m	169,275m	169,425m	169,425m

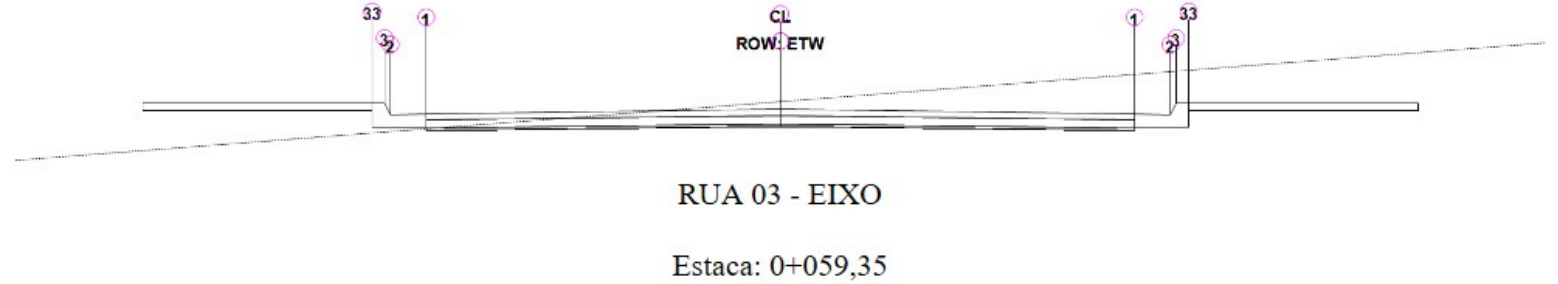
PLATAFORMA ACABADA LADO DIREITO	PTO	1	2	3	33
	DIST	2,780m	3,060m	3,102m	3,202m
	COTA	169,292m	169,275m	169,425m	169,425m



Área de Corte: 3,81m2  
 Área de Aterro: 0,47m2  
 Volume Acumulado: 10,60m3  
 Cota Projeto: 169,313m

PLATAFORMA ACABADA LADO ESQUERDO	PTO	1	2	3	33
	DIST	2,780	3,060	3,102	3,202
	COTA	169,258m	169,241m	169,391m	169,391m

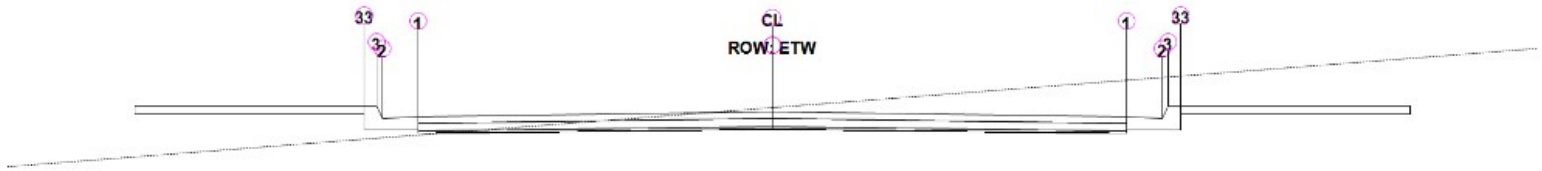
PLATAFORMA ACABADA LADO DIREITO	PTO	1	2	3	33
	DIST	2,780m	3,060m	3,102m	3,202m
	COTA	169,258m	169,241m	169,391m	169,391m



Área de Corte: 3,11m2  
 Área de Aterro: 0,71m2  
 Volume Acumulado: 13,95m3  
 Cota Projeto: 169,273m

PLATAFORMA ACABADA LADO ESQUERDO	PTO	1	2	3	33
	DIST	2,780	3,060	3,102	3,202
	COTA	169,218m	169,201m	169,351m	169,351m

PLATAFORMA ACABADA LADO DIREITO	PTO	1	2	3	33
	DIST	2,780m	3,060m	3,102m	3,202m
	COTA	169,218m	169,201m	169,351m	169,351m



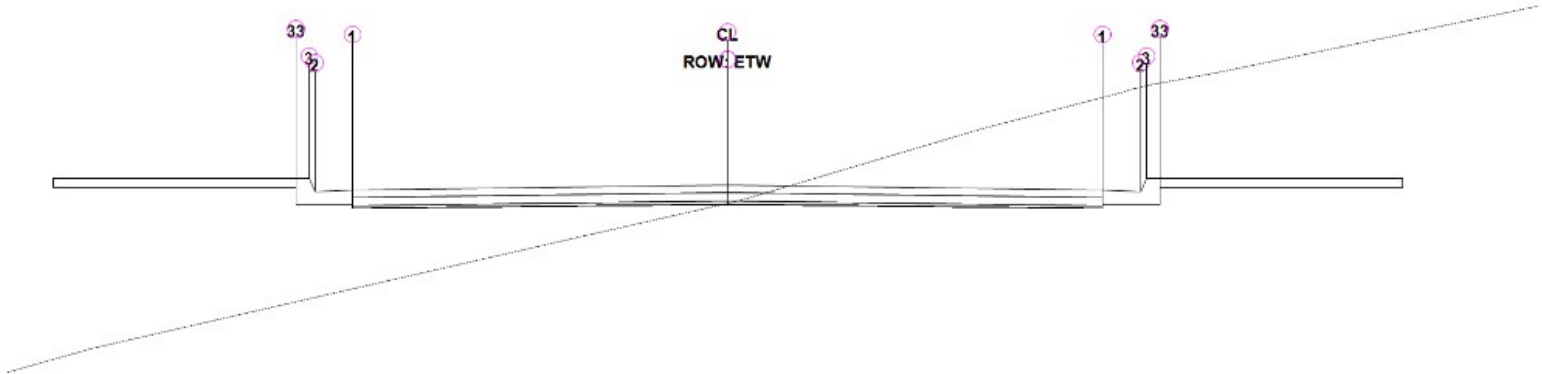
### RUA 03 - EIXO

Estaca: 0+060,00

Área de Corte: 2,87m<sup>2</sup>  
 Área de Aterro: 0,79m<sup>2</sup>  
 Volume Acumulado: 15,39m<sup>3</sup>  
 Cota Projeto: 169,253m

PLATAFORMA ACABADA LADO ESQUERDO	PTO	1	2	3	33
	DIST	2,780	3,060	3,102	3,202
	COTA	169,197m	169,181m	169,331m	169,331m

PLATAFORMA ACABADA LADO DIREITO	PTO	1	2	3	33
	DIST	2,780m	3,060m	3,102m	3,202m
	COTA	169,197m	169,181m	169,331m	169,331m



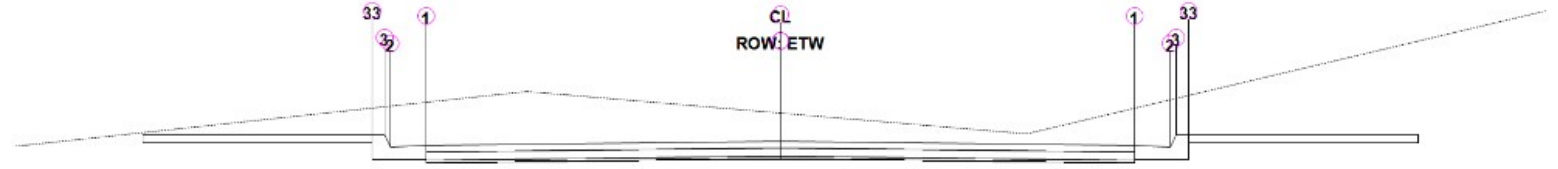
### RUA 03 - EIXO

Estaca: 0+080,00

Área de Corte: 4,98m<sup>2</sup>  
 Área de Aterro: 4,67m<sup>2</sup>  
 Volume Acumulado: 39,31m<sup>3</sup>  
 Cota Projeto: 168,708m

PLATAFORMA ACABADA LADO ESQUERDO	PTO	1	2	3	33
	DIST	2,780	3,060	3,102	3,202
	COTA	168,652m	168,636m	168,786m	168,786m

PLATAFORMA ACABADA LADO DIREITO	PTO	1	2	3	33
	DIST	2,780m	3,060m	3,102m	3,202m
	COTA	168,652m	168,636m	168,786m	168,786m



RUA 03 - EIXO


Estaca: 0+098,49

Área de Corte: 4,65m2  
Área de Aterro: 0,00m2  
Volume Acumulado: 85,23m3  
Cota Projeto: 169,347m

PLATAFORMA ACABADA LADO ESQUERDO	PTO	1	2	3	33
	DIST	2,780	3,060	3,102	3,202
	COTA	169,292m	169,275m	169,425m	169,425m

PLATAFORMA ACABADA LADO DIREITO	PTO	1	2	3	33
	DIST	2,780m	3,060m	3,102m	3,202m
	COTA	169,292m	169,275m	169,425m	169,425m

Nome do Corredor: PROJETO RUA 04  
Description:  
Alinhamento Base: RUA 04 - EIXO  
Grupo de Sample Line: SEÇÕES - RUA 04 - EIXO  
Código: Datum  
Estacas: Início: 0+000,00, Final: 0+086,82



RUA 04 - EIXO

Estaca: 0+000,00

Área de Corte: 1,88m2  
Área de Aterro: 0,53m2  
Volume Acumulado: 0,00m3  
Cota Projeto: 180,773m

PLATAFORMA ACABADA LADO ESQUERDO	PTO	1	2	33
	DIST	2,780	3,201	5,001
	COTA	180,508m	180,551m	180,751m

PLATAFORMA ACABADA LADO DIREITO	PTO	1	2	33
	DIST	2,780m	3,201m	5,001m
	COTA	180,508m	180,551m	180,751m





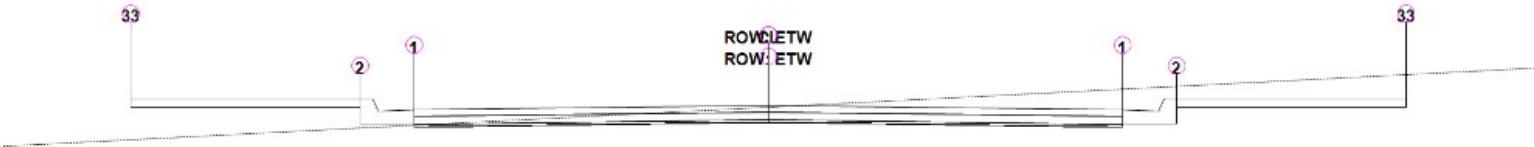
RUA 04 - EIXO

Estaca: 0+020,00

Área de Corte: 3,42m<sup>2</sup>  
Área de Aterro: 0,00m<sup>2</sup>  
Volume Acumulado: 47,74m<sup>3</sup>  
Cota Projeto: 185,040m

PLATAFORMA ACABADA LADO ESQUERDO	PTO	1	2	33
	DIST	2,780	3,201	5,001
	COTA	184,775m	184,818m	185,018m

PLATAFORMA ACABADA LADO DIREITO	PTO	1	2	33
	DIST	2,780m	3,201m	5,001m
	COTA	184,775m	184,818m	185,018m



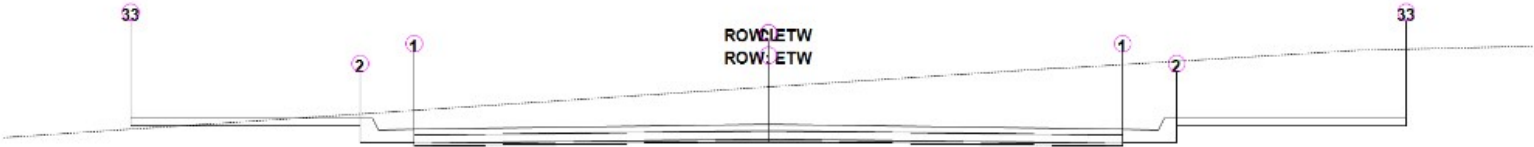
RUA 04 - EIXO

Estaca: 0+040,00

Área de Corte: 1,89m<sup>2</sup>  
Área de Aterro: 0,61m<sup>2</sup>  
Volume Acumulado: 94,74m<sup>3</sup>  
Cota Projeto: 189,303m

PLATAFORMA ACABADA LADO ESQUERDO	PTO	1	2	33
	DIST	2,780	3,201	5,001
	COTA	189,037m	189,080m	189,280m

PLATAFORMA ACABADA LADO DIREITO	PTO	1	2	33
	DIST	2,780m	3,201m	5,001m
	COTA	189,037m	189,080m	189,280m



RUA 04 - EIXO


Estaca: 0+060,00

Área de Corte: 6,08m<sup>2</sup>  
Área de Aterro: 0,01m<sup>2</sup>  
Volume Acumulado: 168,32m<sup>3</sup>  
Cota Projeto: 192,866m



PLATAFORMA ACABADA LADO ESQUERDO	PTO	1	2	33
	DIST	2,780	3,201	5,001
	COTA	192,601m	192,644m	192,844m


PLATAFORMA ACABADA LADO DIREITO	PTO	1	2	33
	DIST	2,780m	3,201m	5,001m
	COTA	192,601m	192,644m	192,844m



Área de Corte: 3,07m2  
 Área de Aterro: 0,62m2  
 Volume Acumulado: 253,50m3  
 Cota Projeto: 194,661m

PLATAFORMA ACABADA LADO ESQUERDO	PTO	1	2	33
	DIST	2,780	3,201	5,001
	COTA	194,396m	194,439m	194,639m

PLATAFORMA ACABADA LADO DIREITO	PTO	1	2	33
	DIST	2,780m	3,201m	5,001m
	COTA	194,396m	194,439m	194,639m



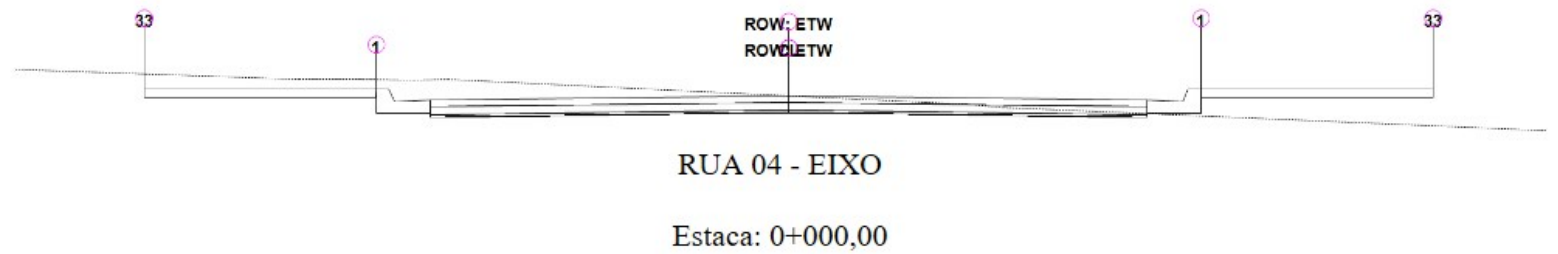
Área de Corte: 2,35m2  
 Área de Aterro: 1,10m2  
 Volume Acumulado: 266,08m3  
 Cota Projeto: 194,540m

PLATAFORMA ACABADA LADO ESQUERDO	PTO	1	2	33
	DIST	2,780	3,201	5,001
	COTA	194,275m	194,318m	194,518m

PLATAFORMA ACABADA LADO DIREITO	PTO	1	2	33
	DIST	2,780m	3,201m	5,001m
	COTA	194,275m	194,318m	194,518m

ACABADA	DIST	2,780m	3,201m	5,001m
LADO DIREITO	COTA	194,275m	194,318m	194,518m

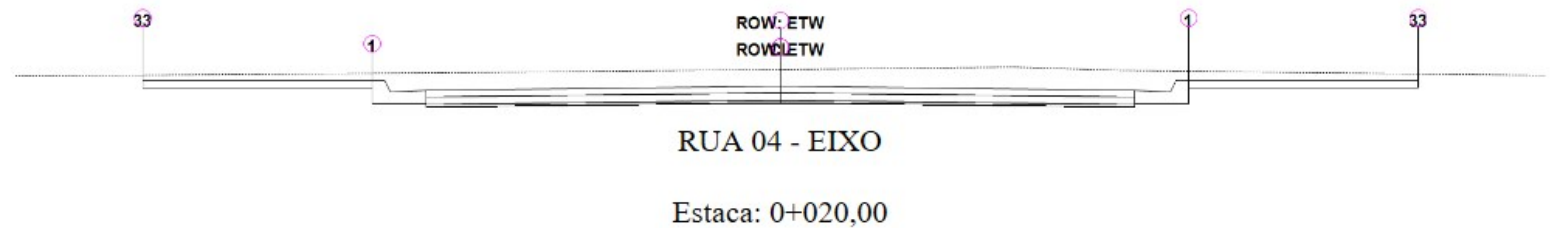
Nome do Corredor: PROJETO RUA 04  
Description:  
Alinhamento Base: RUA 04 - EIXO  
Grupo de Sample Line: SEÇÕES - RUA 04 - EIXO  
Código: Sidewalk  
Estacas: Início: 0+000,00, Final: 0+086,82



Área de Corte: 1,88m2  
Área de Aterro: 0,53m2  
Volume Acumulado: 0,00m3  
Cota Projeto: 180,773m

PLATAFORMA ACABADA LADO ESQUERDO	PTO	1	33
	DIST	3,202	5,002
	COTA	180,851m	180,851m

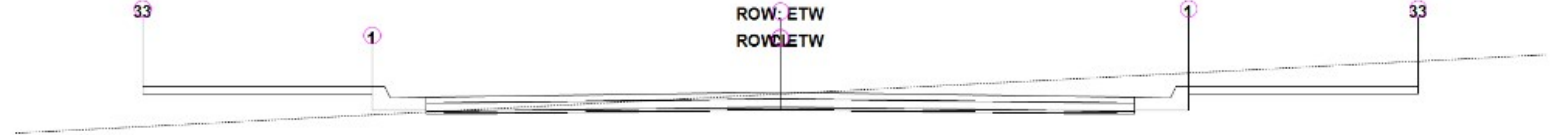
PLATAFORMA ACABADA LADO DIREITO	PTO	1	33
	DIST	3,202m	5,002m
	COTA	180,851m	180,851m



Área de Corte: 3,42m2  
Área de Aterro: 0,00m2  
Volume Acumulado: 47,74m3  
Cota Projeto: 185,040m

PLATAFORMA ACABADA LADO ESQUERDO	PTO	1	33
	DIST	3,202	5,002
	COTA	185,118m	185,118m

PLATAFORMA ACABADA LADO DIREITO	PTO	1	33
	DIST	3,202m	5,002m
	COTA	185,118m	185,118m



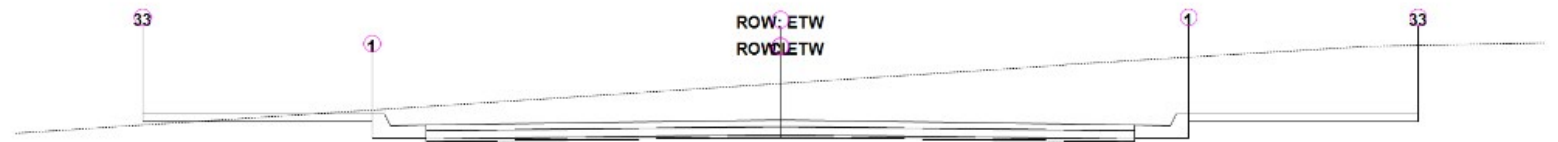
RUA 04 - EIXO

Estaca: 0+040,00

Área de Corte: 1,89m<sup>2</sup>  
Área de Aterro: 0,61m<sup>2</sup>  
Volume Acumulado: 94,74m<sup>3</sup>  
Cota Projeto: 189,303m

PLATAFORMA ACABADA LADO ESQUERDO	PTO	1	33
	DIST	3,202	5,002
	COTA	189,380m	189,380m

PLATAFORMA ACABADA LADO DIREITO	PTO	1	33
	DIST	3,202m	5,002m
	COTA	189,380m	189,380m



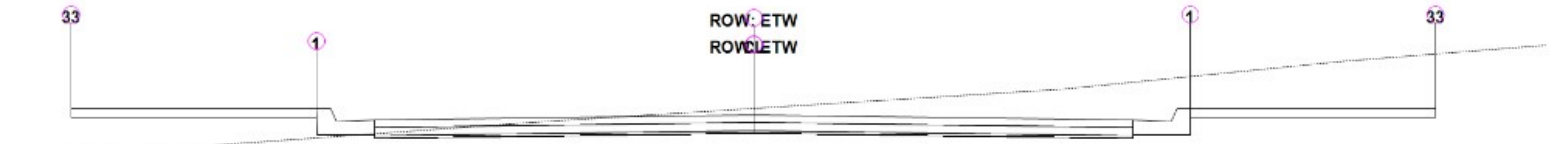
RUA 04 - EIXO

Estaca: 0+060,00

Área de Corte: 6,08m<sup>2</sup>  
Área de Aterro: 0,01m<sup>2</sup>  
Volume Acumulado: 168,32m<sup>3</sup>  
Cota Projeto: 192,866m

PLATAFORMA ACABADA LADO ESQUERDO	PTO	1	33
	DIST	3,202	5,002
	COTA	192,944m	192,944m

PLATAFORMA ACABADA LADO DIREITO	PTO	1	33
	DIST	3,202m	5,002m
	COTA	192,944m	192,944m



RUA 04 - EIXO

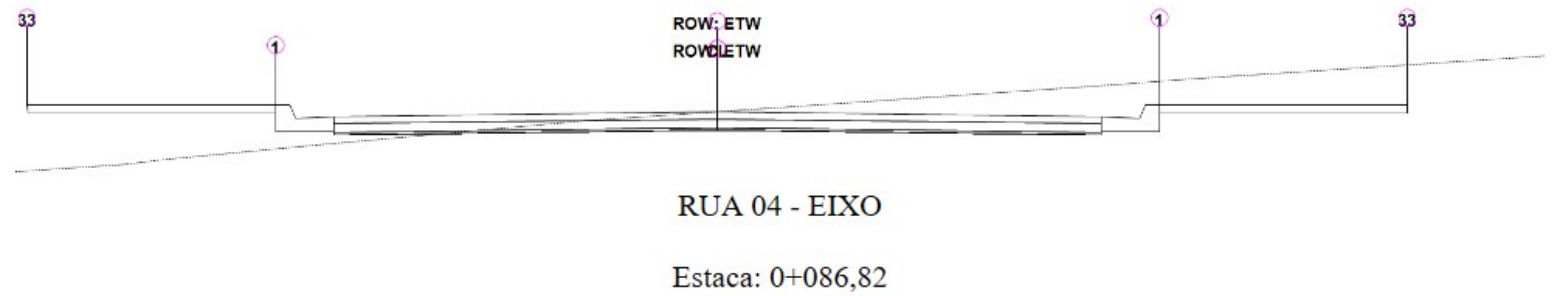
Estaca: 0+080,00

Área de Corte: 3,07m<sup>2</sup>  
Área de Aterro: 0,62m<sup>2</sup>

Área de Aterro: 0,02m2  
Volume Acumulado: 253,50m3  
Cota Projeto: 194,661m

PLATAFORMA ACABADA LADO ESQUERDO	PTO	1	33
	DIST	3,202	5,002
	COTA	194,739m	194,739m

PLATAFORMA ACABADA LADO DIREITO	PTO	1	33
	DIST	3,202m	5,002m
	COTA	194,739m	194,739m

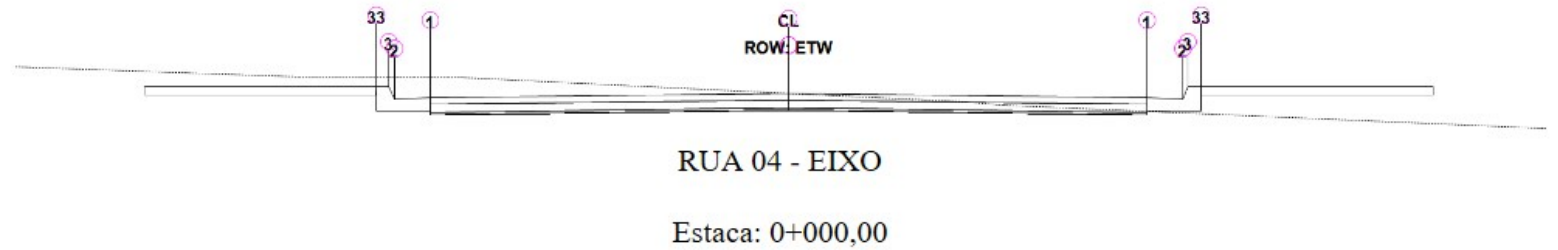


Área de Corte: 2,35m2  
Área de Aterro: 1,10m2  
Volume Acumulado: 266,08m3  
Cota Projeto: 194,540m

PLATAFORMA ACABADA LADO ESQUERDO	PTO	1	33
	DIST	3,202	5,002
	COTA	194,618m	194,618m

PLATAFORMA ACABADA LADO DIREITO	PTO	1	33
	DIST	3,202m	5,002m
	COTA	194,618m	194,618m

Nome do Corredor: PROJETO RUA 04  
Description:  
Alinhamento Base: RUA 04 - EIXO  
Grupo de Sample Line: SEÇÕES - RUA 04 - EIXO  
Código: Curb  
Estacas: Início: 0+000,00, Final: 0+086,82

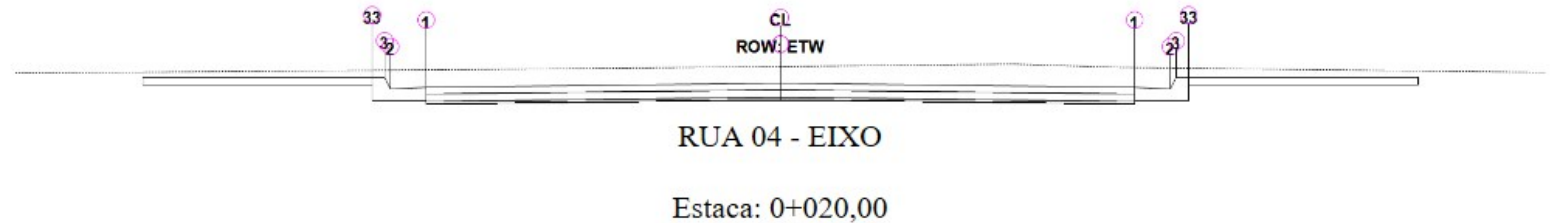


Área de Corte: 1,88m2  
Área de Aterro: 0,53m2  
Volume Acumulado: 0,00m3  
Cota Projeto: 180,773m



PLATAFORMA ACABADA LADO ESQUERDO	PTO	1	2	3	33
	DIST	2,780	3,060	3,102	3,202
	COTA	180,718m	180,701m	180,851m	180,851m

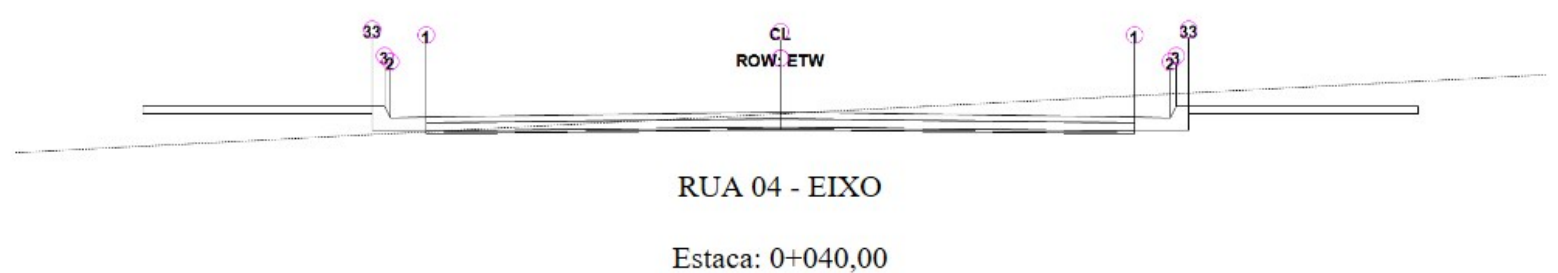
PLATAFORMA ACABADA LADO DIREITO	PTO	1	2	3	33
	DIST	2,780m	3,060m	3,102m	3,202m
	COTA	180,718m	180,701m	180,851m	180,851m



Área de Corte: 3,42m2  
 Área de Aterro: 0,00m2  
 Volume Acumulado: 47,74m3  
 Cota Projeto: 185,040m

PLATAFORMA ACABADA LADO ESQUERDO	PTO	1	2	3	33
	DIST	2,780	3,060	3,102	3,202
	COTA	184,985m	184,968m	185,118m	185,118m

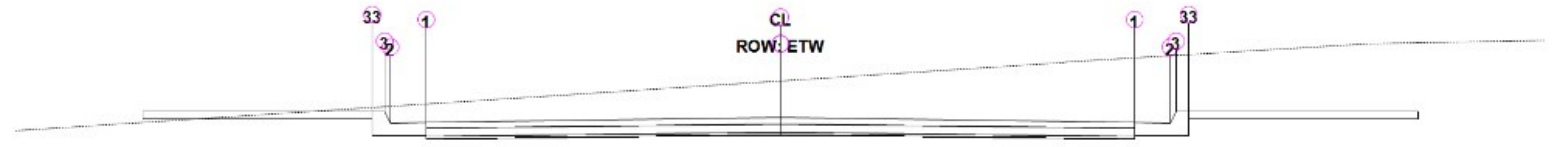
PLATAFORMA ACABADA LADO DIREITO	PTO	1	2	3	33
	DIST	2,780m	3,060m	3,102m	3,202m
	COTA	184,985m	184,968m	185,118m	185,118m



Área de Corte: 1,89m2  
 Área de Aterro: 0,61m2  
 Volume Acumulado: 94,74m3  
 Cota Projeto: 189,303m

PLATAFORMA ACABADA LADO ESQUERDO	PTO	1	2	3	33
	DIST	2,780	3,060	3,102	3,202
	COTA	189,247m	189,230m	189,380m	189,380m

PLATAFORMA ACABADA LADO DIREITO	PTO	1	2	3	33
	DIST	2,780m	3,060m	3,102m	3,202m
	COTA	189,247m	189,230m	189,380m	189,380m



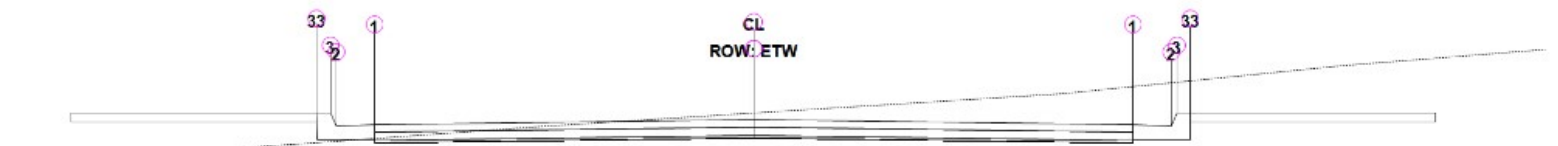
RUA 04 - EIXO

Estaca: 0+060,00

Área de Corte: 6,08m2  
Área de Aterro: 0,01m2  
Volume Acumulado: 168,32m3  
Cota Projeto: 192,866m

PLATAFORMA ACABADA LADO ESQUERDO	PTO	1	2	3	33
	DIST	2,780	3,060	3,102	3,202
	COTA	192,811m	192,794m	192,944m	192,944m

PLATAFORMA ACABADA LADO DIREITO	PTO	1	2	3	33
	DIST	2,780m	3,060m	3,102m	3,202m
	COTA	192,811m	192,794m	192,944m	192,944m



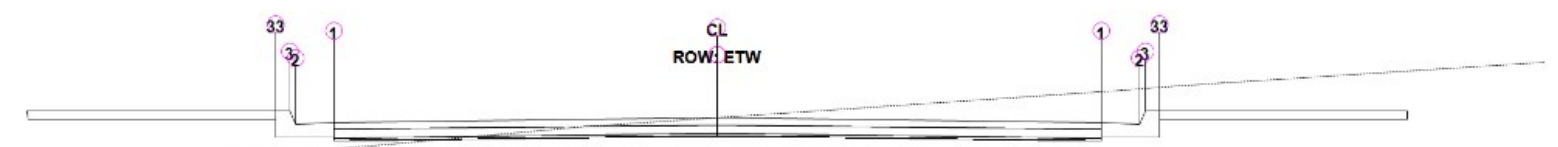
RUA 04 - EIXO

Estaca: 0+080,00

Área de Corte: 3,07m2  
Área de Aterro: 0,62m2  
Volume Acumulado: 253,50m3  
Cota Projeto: 194,661m

PLATAFORMA ACABADA LADO ESQUERDO	PTO	1	2	3	33
	DIST	2,780	3,060	3,102	3,202
	COTA	194,606m	194,589m	194,739m	194,739m

PLATAFORMA ACABADA LADO DIREITO	PTO	1	2	3	33
	DIST	2,780m	3,060m	3,102m	3,202m
	COTA	194,606m	194,589m	194,739m	194,739m



RUA 04 - EIXO

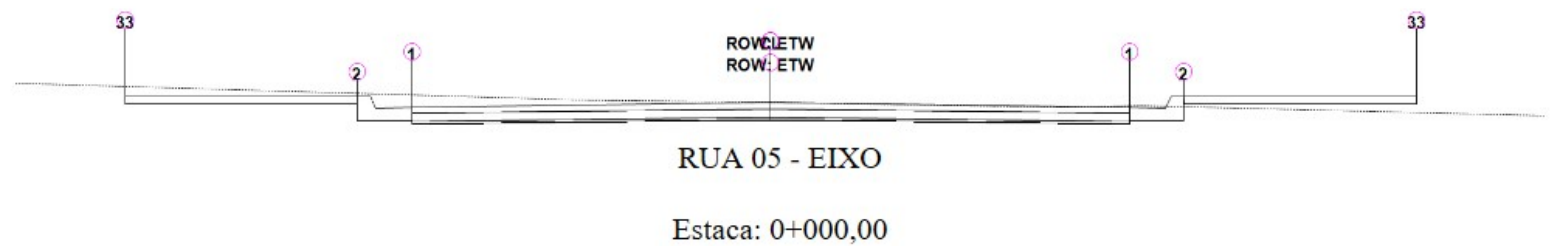
Estaca: 0+086,82

Área de Corte: 2,35m2  
Área de Aterro: 1,10m2  
Volume Acumulado: 266,08m3  
Cota Projeto: 194,540m

PLATAFORMA ACABADA LADO ESQUERDO	PTO	1	2	3	33
	DIST	2,780	3,060	3,102	3,202
	COTA	194,485m	194,468m	194,618m	194,618m

PLATAFORMA ACABADA LADO DIREITO	PTO	1	2	3	33
	DIST	2,780m	3,060m	3,102m	3,202m
	COTA	194,485m	194,468m	194,618m	194,618m

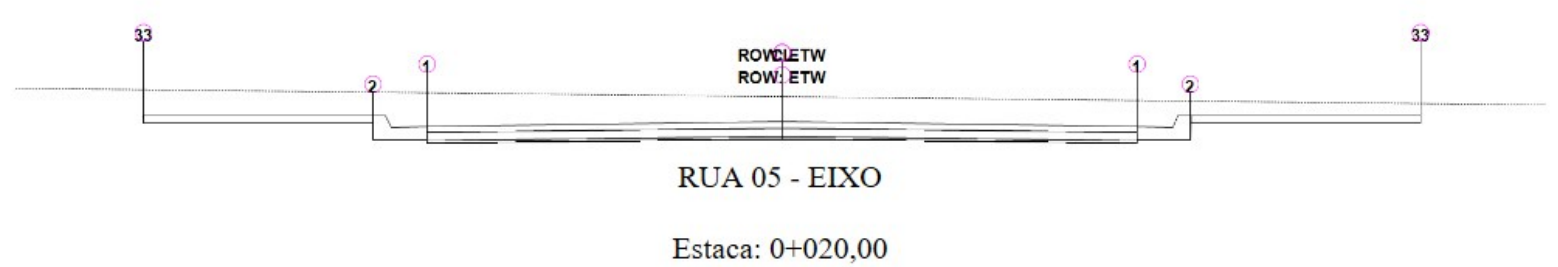
Nome do Corredor: PROJETO RUA 05  
Description:  
Alinhamento Base: RUA 05 - EIXO  
Grupo de Sample Line: SEÇÕES - RUA 05 - EIXO  
Código: Datum  
Estacas: Início: 0+000,00, Final: 0+090,54



Área de Corte: 1,83m2  
Área de Aterro: 0,11m2  
Volume Acumulado: 0,00m3  
Cota Projeto: 178,770m

PLATAFORMA ACABADA LADO ESQUERDO	PTO	1	2	33
	DIST	2,780	3,201	5,001
	COTA	178,504m	178,547m	178,747m

PLATAFORMA ACABADA LADO DIREITO	PTO	1	2	33
	DIST	2,780m	3,201m	5,001m
	COTA	178,504m	178,547m	178,747m

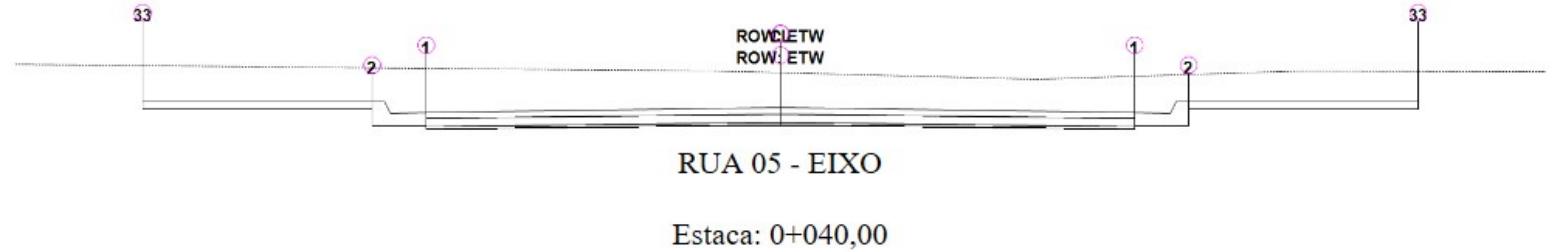


Área de Corte: 4,65m2  
Área de Aterro: 0,00m2  
Volume Acumulado: 63,68m3  
Cota Projeto: 184,207m



PLATAFORMA ACABADA LADO ESQUERDO	PTO	1	2	33
	DIST	2,780	3,201	5,001
	COTA	183,941m	183,984m	184,184m

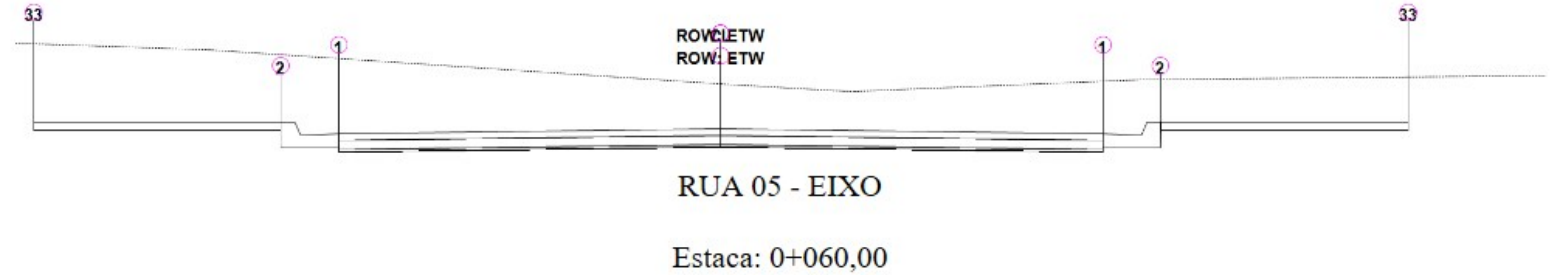
PLATAFORMA ACABADA LADO DIREITO	PTO	1	2	33
	DIST	2,780m	3,201m	5,001m
	COTA	183,941m	183,984m	184,184m



Área de Corte: 5,94m2  
 Área de Aterro: 0,00m2  
 Volume Acumulado: 169,55m3  
 Cota Projeto: 189,644m

PLATAFORMA ACABADA LADO ESQUERDO	PTO	1	2	33
	DIST	2,780	3,201	5,001
	COTA	189,378m	189,422m	189,622m

PLATAFORMA ACABADA LADO DIREITO	PTO	1	2	33
	DIST	2,780m	3,201m	5,001m
	COTA	189,378m	189,422m	189,622m



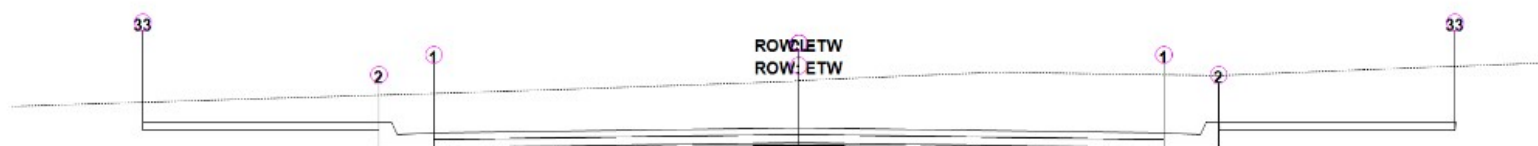
Área de Corte: 7,99m2  
 Área de Aterro: 0,00m2  
 Volume Acumulado: 308,83m3  
 Cota Projeto: 194,838m

PLATAFORMA ACABADA LADO ESQUERDO	PTO	1	2	33
	DIST	2,780	3,201	5,001
	COTA	194,573m	194,616m	194,816m

PLATAFORMA ACABADA LADO DIREITO	PTO	1	2	33
	DIST	2,780m	3,201m	5,001m
	COTA	194,573m	194,616m	194,816m



Área de Corte: 0,00m2	COTA	194,573m	194,616m	194,816m
-----------------------	------	----------	----------	----------




### RUA 05 - EIXO

Estaca: 0+080,00

Área de Corte: 7,04m2  
 Área de Aterro: 0,00m2  
 Volume Acumulado: 459,08m3  
 Cota Projeto: 197,374m

PLATAFORMA ACABADA LADO ESQUERDO	PTO	1	2	33
	DIST	2,780	3,201	5,001
	COTA	197,108m	197,152m	197,352m

PLATAFORMA ACABADA LADO DIREITO	PTO	1	2	33
	DIST	2,780m	3,201m	5,001m
	COTA	197,108m	197,152m	197,352m



### RUA 05 - EIXO

Estaca: 0+090,54

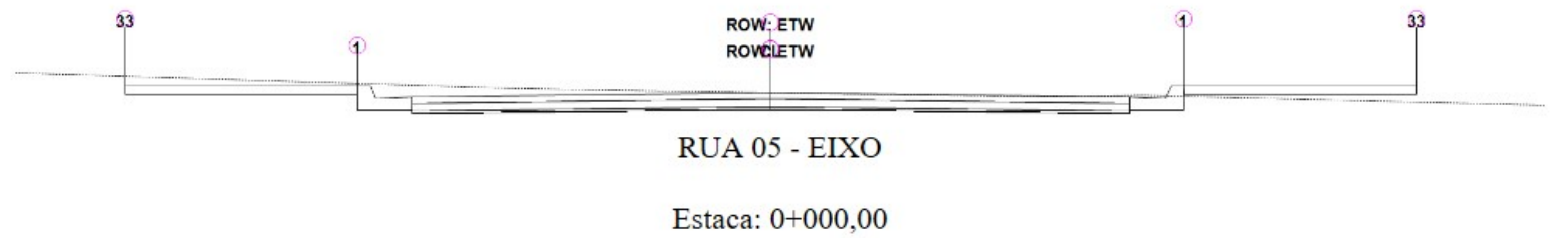
Área de Corte: 7,19m2  
 Área de Aterro: 0,00m2  
 Volume Acumulado: 534,07m3  
 Cota Projeto: 197,587m

PLATAFORMA ACABADA LADO ESQUERDO	PTO	1	2	33
	DIST	2,780	3,201	5,001
	COTA	197,321m	197,364m	197,564m

PLATAFORMA ACABADA LADO DIREITO	PTO	1	2	33
	DIST	2,780m	3,201m	5,001m
	COTA	197,321m	197,364m	197,564m

Nome do Corredor: PROJETO RUA 05  
 Description:  
 Alinhamento Base: RUA 05 - EIXO  
 Grupo de Sample Line: SEÇÕES - RUA 05 - EIXO  
 Código: Sidewalk

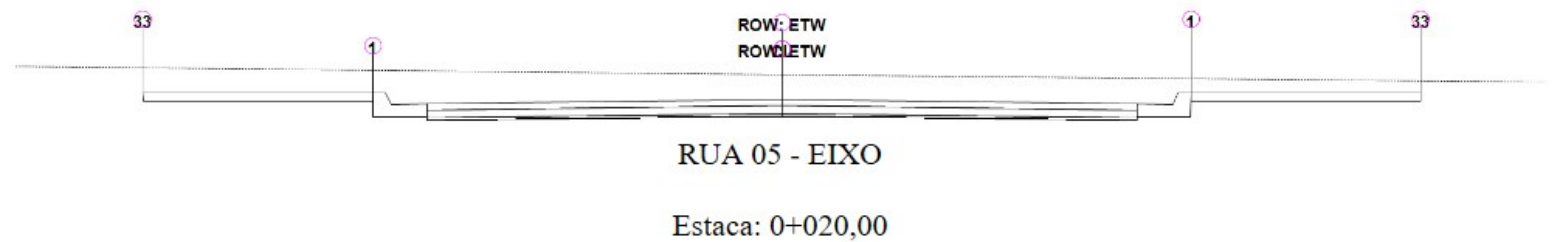
Estacas: Início: 0+000,00, Final: 0+090,54



Área de Corte: 1,83m2  
Área de Aterro: 0,11m2  
Volume Acumulado: 0,00m3  
Cota Projeto: 178,770m

PLATAFORMA ACABADA LADO ESQUERDO	PTO	1	33
	DIST	3,202	5,002
	COTA	178,847m	178,847m

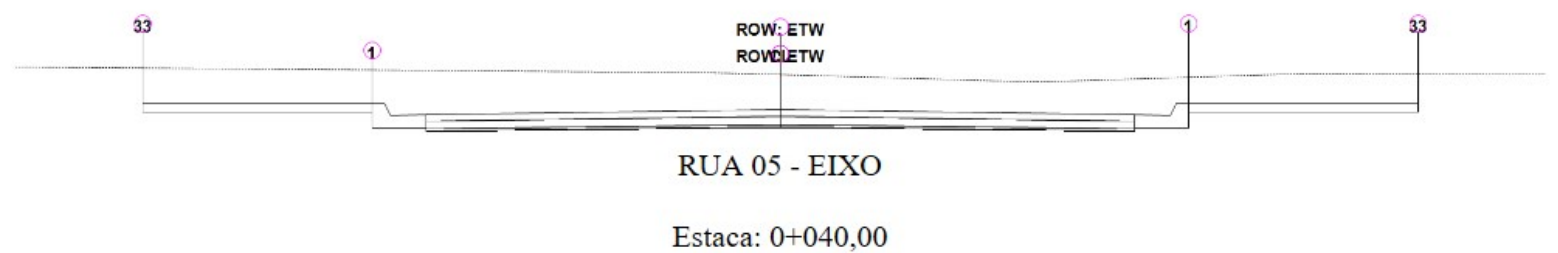
PLATAFORMA ACABADA LADO DIREITO	PTO	1	33
	DIST	3,202m	5,002m
	COTA	178,847m	178,847m



Área de Corte: 4,65m2  
Área de Aterro: 0,00m2  
Volume Acumulado: 63,68m3  
Cota Projeto: 184,207m

PLATAFORMA ACABADA LADO ESQUERDO	PTO	1	33
	DIST	3,202	5,002
	COTA	184,284m	184,284m

PLATAFORMA ACABADA LADO DIREITO	PTO	1	33
	DIST	3,202m	5,002m
	COTA	184,284m	184,284m




Área de Corte: 5,94m2  
Área de Aterro: 0,00m2  
Volume Acumulado: 169,55m3

Volume Acumulado: 189,55m3  
Cota Projeto: 189,644m

PLATAFORMA ACABADA LADO ESQUERDO	PTO	1	33
	DIST	3,202	5,002
	COTA	189,722m	189,722m


PLATAFORMA ACABADA LADO DIREITO	PTO	1	33
	DIST	3,202m	5,002m
	COTA	189,722m	189,722m



Área de Corte: 7,99m2  
Área de Aterro: 0,00m2  
Volume Acumulado: 308,83m3  
Cota Projeto: 194,838m

PLATAFORMA ACABADA LADO ESQUERDO	PTO	1	33
	DIST	3,202	5,002
	COTA	194,916m	194,916m

PLATAFORMA ACABADA LADO DIREITO	PTO	1	33
	DIST	3,202m	5,002m
	COTA	194,916m	194,916m




Área de Corte: 7,04m2  
Área de Aterro: 0,00m2  
Volume Acumulado: 459,08m3  
Cota Projeto: 197,374m

PLATAFORMA ACABADA LADO ESQUERDO	PTO	1	33
	DIST	3,202	5,002
	COTA	197,452m	197,452m

PLATAFORMA ACABADA	PTO	1	33
	DIST	3,202m	5,002m

LADO DIREITO			
	COTA	197,452m	197,452m

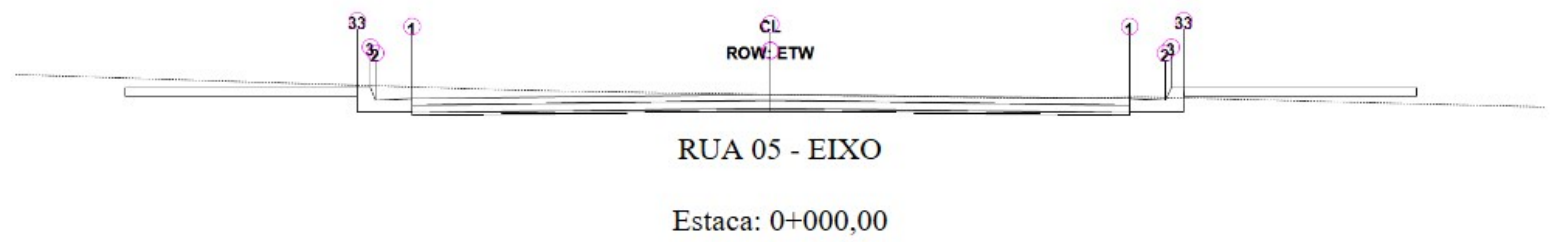


Área de Corte: 7,19m2  
 Área de Aterro: 0,00m2  
 Volume Acumulado: 534,07m3  
 Cota Projeto: 197,587m

PLATAFORMA ACABADA LADO ESQUERDO	PTO	1	33
	DIST	3,202	5,002
	COTA	197,664m	197,664m

PLATAFORMA ACABADA LADO DIREITO	PTO	1	33
	DIST	3,202m	5,002m
	COTA	197,664m	197,664m

Nome do Corredor: PROJETO RUA 05  
 Description:  
 Alinhamento Base: RUA 05 - EIXO  
 Grupo de Sample Line: SEÇÕES - RUA 05 - EIXO  
 Código: Curb  
 Estacas: Início: 0+000,00, Final: 0+090,54

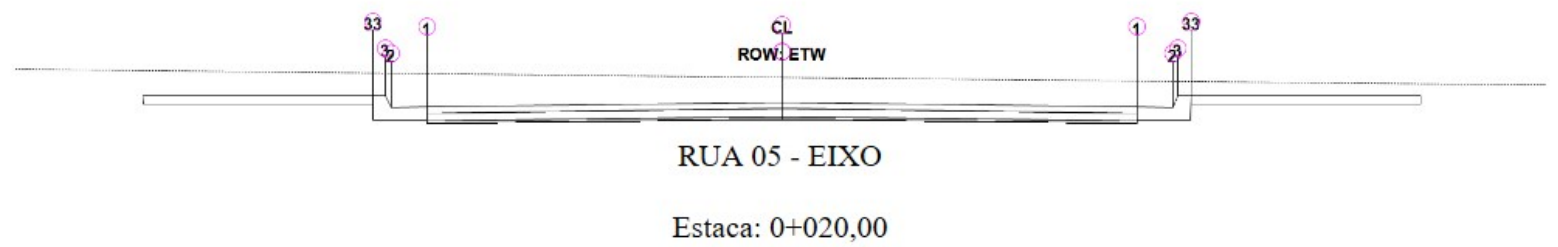


Área de Corte: 1,83m2  
 Área de Aterro: 0,11m2  
 Volume Acumulado: 0,00m3  
 Cota Projeto: 178,770m

PLATAFORMA ACABADA LADO ESQUERDO	PTO	1	2	3	33
	DIST	2,780	3,060	3,102	3,202
	COTA	178,714m	178,697m	178,847m	178,847m

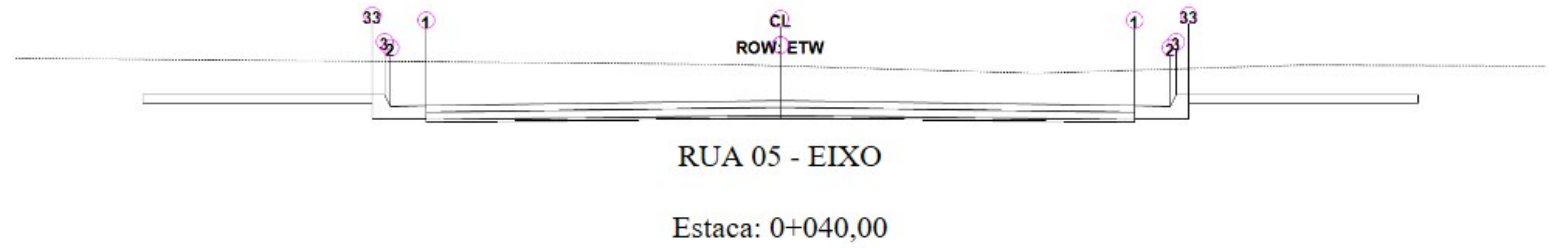
PLATAFORMA ACABADA LADO DIREITO	PTO	1	2	3	33
	DIST	2,780m	3,060m	3,102m	3,202m
	COTA	178,714m	178,697m	178,847m	178,847m





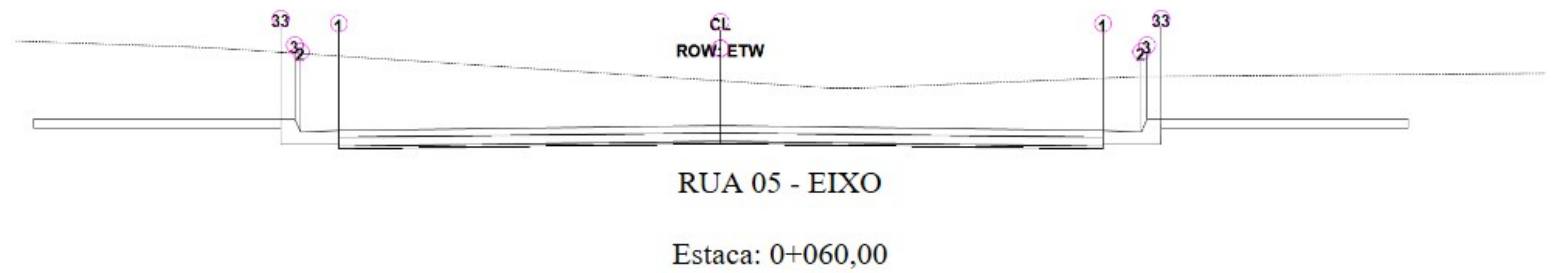
PLATAFORMA ACABADA LADO ESQUERDO	PTO	1	2	3	33
	DIST	2,780	3,060	3,102	3,202
	COTA	184,151m	184,134m	184,284m	184,284m

PLATAFORMA ACABADA LADO DIREITO	PTO	1	2	3	33
	DIST	2,780m	3,060m	3,102m	3,202m
	COTA	184,151m	184,134m	184,284m	184,284m



PLATAFORMA ACABADA LADO ESQUERDO	PTO	1	2	3	33
	DIST	2,780	3,060	3,102	3,202
	COTA	189,588m	189,572m	189,722m	189,722m

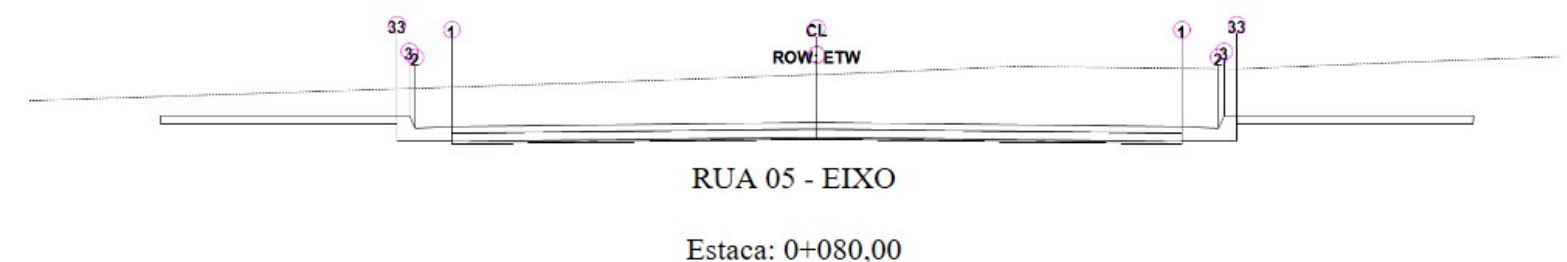
PLATAFORMA ACABADA LADO DIREITO	PTO	1	2	3	33
	DIST	2,780m	3,060m	3,102m	3,202m
	COTA	189,588m	189,572m	189,722m	189,722m



Volume Acumulado: 508,83m<sup>3</sup>  
Cota Projeto: 194,838m

PLATAFORMA ACABADA LADO ESQUERDO	PTO	1	2	3	33
	DIST	2,780	3,060	3,102	3,202
	COTA	194,783m	194,766m	194,916m	194,916m

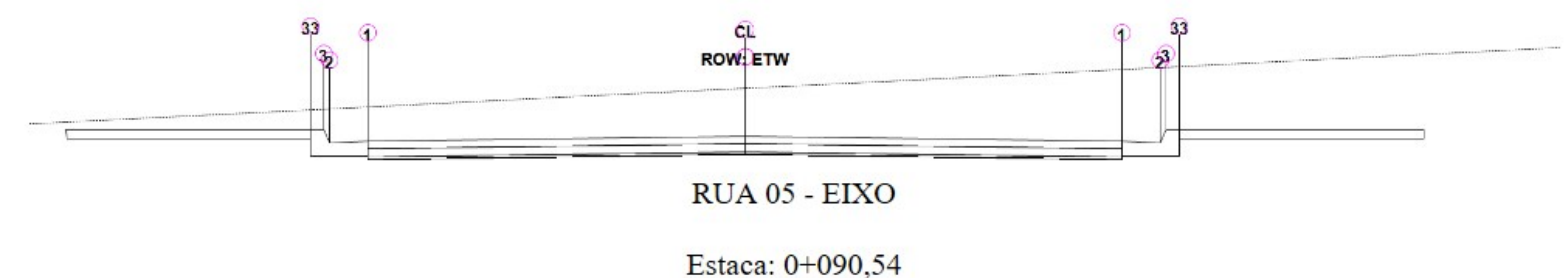
PLATAFORMA ACABADA LADO DIREITO	PTO	1	2	3	33
	DIST	2,780m	3,060m	3,102m	3,202m
	COTA	194,783m	194,766m	194,916m	194,916m



Área de Corte: 7,04m<sup>2</sup>  
Área de Aterro: 0,00m<sup>2</sup>  
Volume Acumulado: 459,08m<sup>3</sup>  
Cota Projeto: 197,374m

PLATAFORMA ACABADA LADO ESQUERDO	PTO	1	2	3	33
	DIST	2,780	3,060	3,102	3,202
	COTA	197,318m	197,302m	197,452m	197,452m

PLATAFORMA ACABADA LADO DIREITO	PTO	1	2	3	33
	DIST	2,780m	3,060m	3,102m	3,202m
	COTA	197,318m	197,302m	197,452m	197,452m



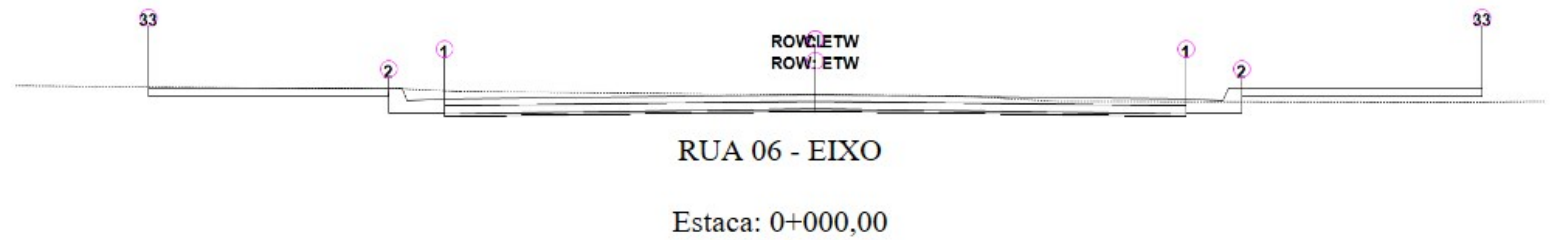
Área de Corte: 7,19m<sup>2</sup>  
Área de Aterro: 0,00m<sup>2</sup>  
Volume Acumulado: 534,07m<sup>3</sup>  
Cota Projeto: 197,587m

PLATAFORMA ACABADA LADO ESQUERDO	PTO	1	2	3	33
	DIST	2,780	3,060	3,102	3,202
	COTA	197,531m	197,514m	197,664m	197,664m

PLATAFORMA ACABADA LADO DIREITO	PTO	1	2	3	33
	DIST	2,780m	3,060m	3,102m	3,202m
	COTA	197,531m	197,514m	197,664m	197,664m

ACABADA	DIST	2,780m	3,000m	3,102m	3,202m
LADO DIREITO	COTA	197,531m	197,514m	197,664m	197,664m

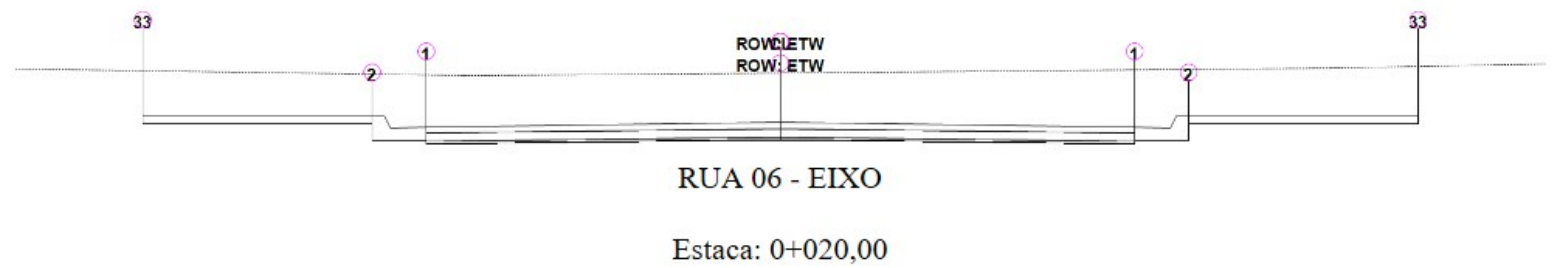
Nome do Corredor: PROJETO RUA 06  
 Description:  
 Alinhamento Base: RUA 06 - EIXO  
 Grupo de Sample Line: SEÇÕES - RUA 06 - EIXO  
 Código: Datum  
 Estacas: Início: 0+000,00, Final: 0+095,32



Área de Corte: 1,55m2  
 Área de Aterro: 0,13m2  
 Volume Acumulado: 0,00m3  
 Cota Projeto: 178,803m

PLATAFORMA ACABADA LADO ESQUERDO	PTO	1	2	33
	DIST	2,780	3,201	5,001
	COTA	178,538m	178,581m	178,781m

PLATAFORMA ACABADA LADO DIREITO	PTO	1	2	33
	DIST	2,780m	3,201m	5,001m
	COTA	178,538m	178,581m	178,781m

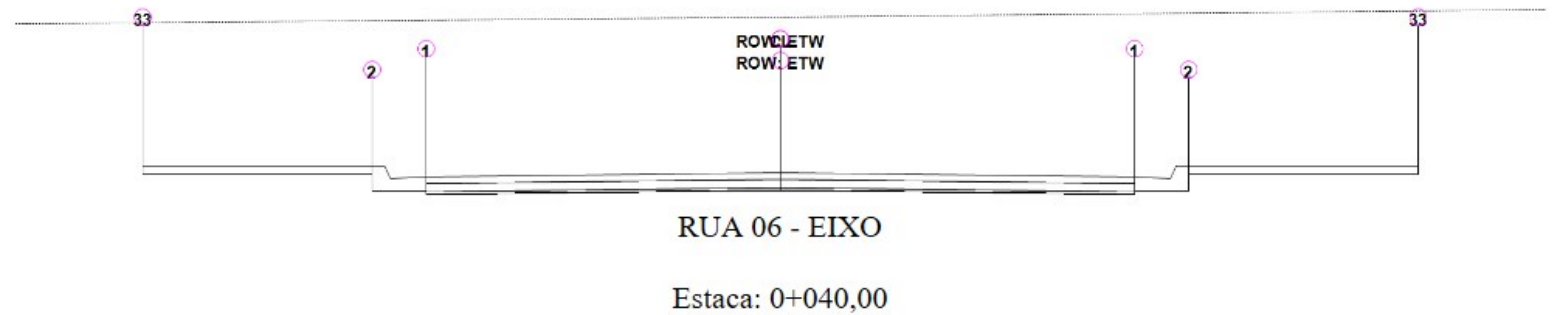


Área de Corte: 7,78m2  
 Área de Aterro: 0,00m2  
 Volume Acumulado: 92,02m3  
 Cota Projeto: 183,479m

PLATAFORMA ACABADA LADO ESQUERDO	PTO	1	2	33
	DIST	2,780	3,201	5,001
	COTA	183,213m	183,256m	183,456m

PLATAFORMA ACABADA LADO DIREITO	PTO	1	2	33
	DIST	2,780m	3,201m	5,001m
	COTA	183,213m	183,256m	183,456m






Área de Corte: 20,44m<sup>2</sup>  
 Área de Aterro: 0,00m<sup>2</sup>  
 Volume Acumulado: 374,28m<sup>3</sup>  
 Cota Projeto: 188,154m

PLATAFORMA ACABADA LADO ESQUERDO	PTO	1	2	33
	DIST	2,780	3,201	5,001
	COTA	187,888m	187,931m	188,131m

PLATAFORMA ACABADA LADO DIREITO	PTO	1	2	33
	DIST	2,780m	3,201m	5,001m
	COTA	187,888m	187,931m	188,131m

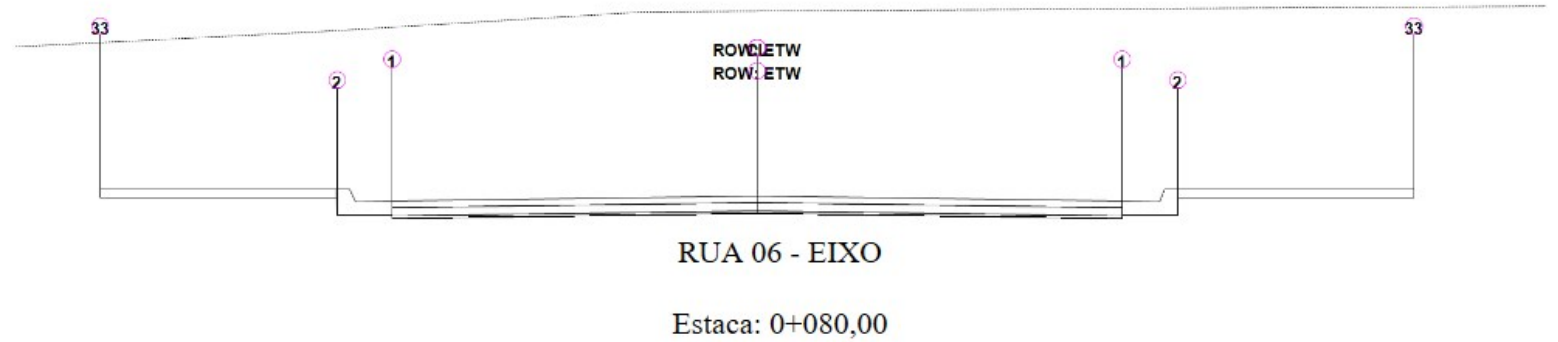


Área de Corte: 27,17m<sup>2</sup>  
 Área de Aterro: 0,00m<sup>2</sup>  
 Volume Acumulado: 850,34m<sup>3</sup>  
 Cota Projeto: 192,829m

PLATAFORMA ACABADA LADO ESQUERDO	PTO	1	2	33
	DIST	2,780	3,201	5,001
	COTA	192,563m	192,606m	192,806m

PLATAFORMA ACABADA LADO DIREITO	PTO	1	2	33
	DIST	2,780m	3,201m	5,001m
	COTA	192,563m	192,606m	192,806m

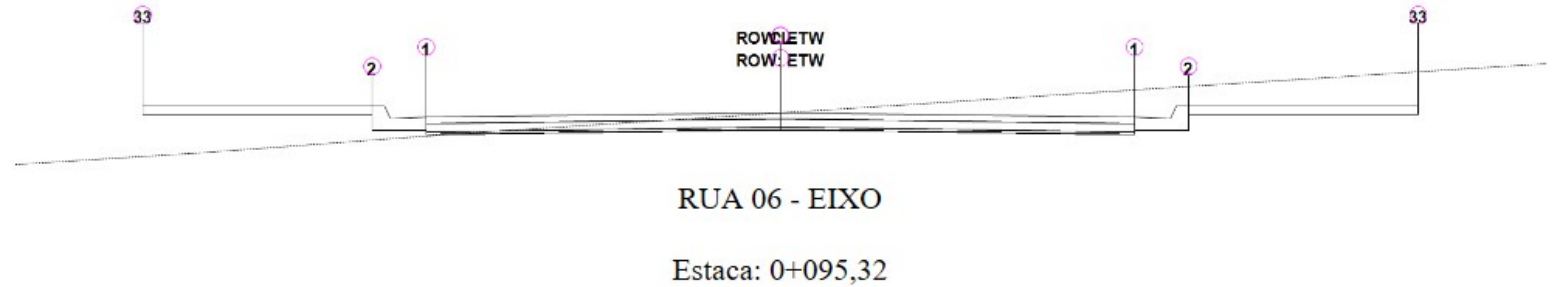




Área de Corte: 22,68m2  
Área de Aterro: 0,00m2  
Volume Acumulado: 1.348,85m3  
Cota Projeto: 197,504m

PLATAFORMA ACABADA LADO ESQUERDO	PTO	1	2	33
	DIST	2,780	3,201	5,001
	COTA	197,238m	197,282m	197,482m

PLATAFORMA ACABADA LADO DIREITO	PTO	1	2	33
	DIST	2,780m	3,201m	5,001m
	COTA	197,238m	197,282m	197,482m

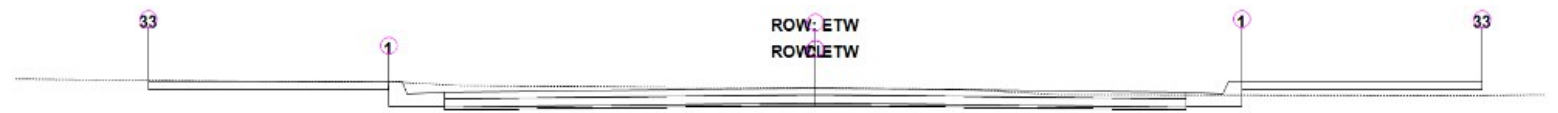


Área de Corte: 2,28m2  
Área de Aterro: 0,80m2  
Volume Acumulado: 1.533,94m3  
Cota Projeto: 201,086m

PLATAFORMA ACABADA LADO ESQUERDO	PTO	1	2	33
	DIST	2,780	3,201	5,001
	COTA	200,820m	200,863m	201,063m

PLATAFORMA ACABADA LADO DIREITO	PTO	1	2	33
	DIST	2,780m	3,201m	5,001m
	COTA	200,820m	200,863m	201,063m

Nome do Corredor: PROJETO RUA 06  
Description:  
Alinhamento Base: RUA 06 - EIXO  
Grupo de Sample Line: SEÇÕES - RUA 06 - EIXO  
Código: Sidewalk  
Estacas: Início: 0+000,00, Final: 0+095,32




RUA 06 - EIXO

Estaca: 0+000,00

Área de Corte: 1,55m<sup>2</sup>  
Área de Aterro: 0,13m<sup>2</sup>  
Volume Acumulado: 0,00m<sup>3</sup>  
Cota Projeto: 178,803m

PLATAFORMA ACABADA LADO ESQUERDO	PTO	1	33
	DIST	3,202	5,002
	COTA	178,881m	178,881m

PLATAFORMA ACABADA LADO DIREITO	PTO	1	33
	DIST	3,202m	5,002m
	COTA	178,881m	178,881m



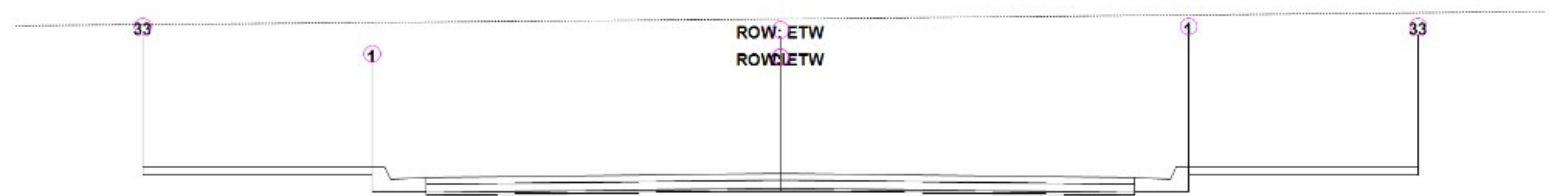
RUA 06 - EIXO

Estaca: 0+020,00

Área de Corte: 7,78m<sup>2</sup>  
Área de Aterro: 0,00m<sup>2</sup>  
Volume Acumulado: 92,02m<sup>3</sup>  
Cota Projeto: 183,479m

PLATAFORMA ACABADA LADO ESQUERDO	PTO	1	33
	DIST	3,202	5,002
	COTA	183,556m	183,556m

PLATAFORMA ACABADA LADO DIREITO	PTO	1	33
	DIST	3,202m	5,002m
	COTA	183,556m	183,556m



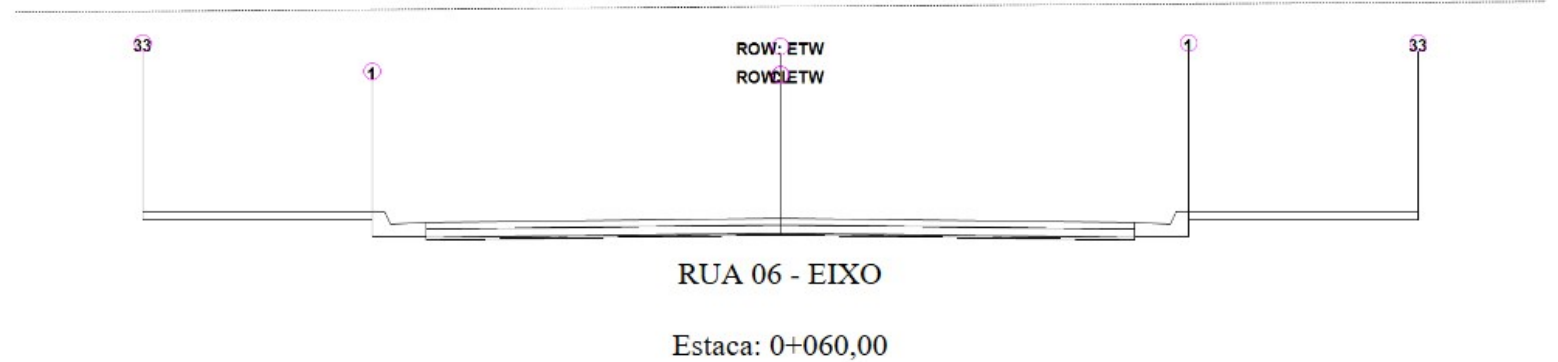
RUA 06 - EIXO

Estaca: 0+040,00

Área de Corte: 20,44m2  
Área de Aterro: 0,00m2  
Volume Acumulado: 374,28m3  
Cota Projeto: 188,154m

PLATAFORMA ACABADA LADO ESQUERDO	PTO	1	33
	DIST	3,202	5,002
	COTA	188,231m	188,231m


PLATAFORMA ACABADA LADO DIREITO	PTO	1	33
	DIST	3,202m	5,002m
	COTA	188,231m	188,231m



Área de Corte: 27,17m2  
Área de Aterro: 0,00m2  
Volume Acumulado: 850,34m3  
Cota Projeto: 192,829m

PLATAFORMA ACABADA LADO ESQUERDO	PTO	1	33
	DIST	3,202	5,002
	COTA	192,906m	192,906m

PLATAFORMA ACABADA LADO DIREITO	PTO	1	33
	DIST	3,202m	5,002m
	COTA	192,906m	192,906m

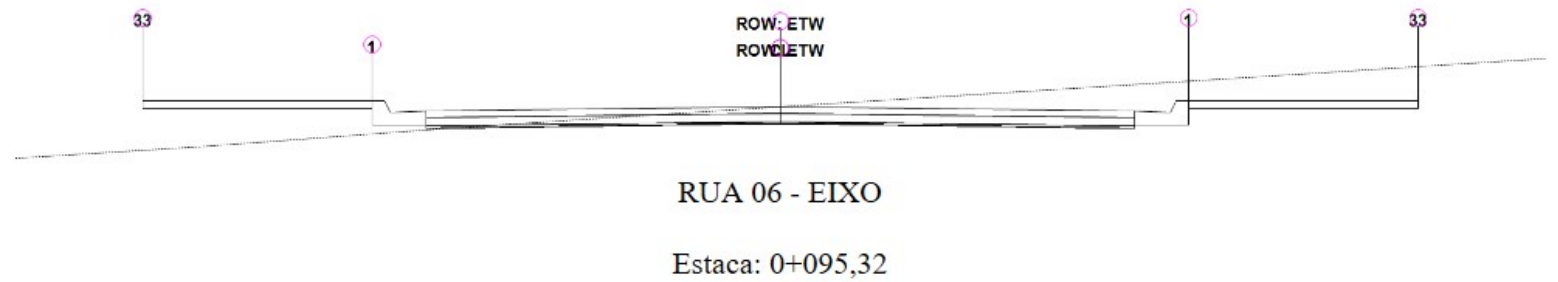


Área de Corte: 22,68m2  
Área de Aterro: 0,00m2  
Volume Acumulado: 1.348,85m3  
Cota Projeto: 187,504

Cota Projeto: 197,504m

PLATAFORMA ACABADA LADO ESQUERDO	PTO	1	33
	DIST	3,202	5,002
	COTA	197,582m	197,582m

PLATAFORMA ACABADA LADO DIREITO	PTO	1	33
	DIST	3,202m	5,002m
	COTA	197,582m	197,582m

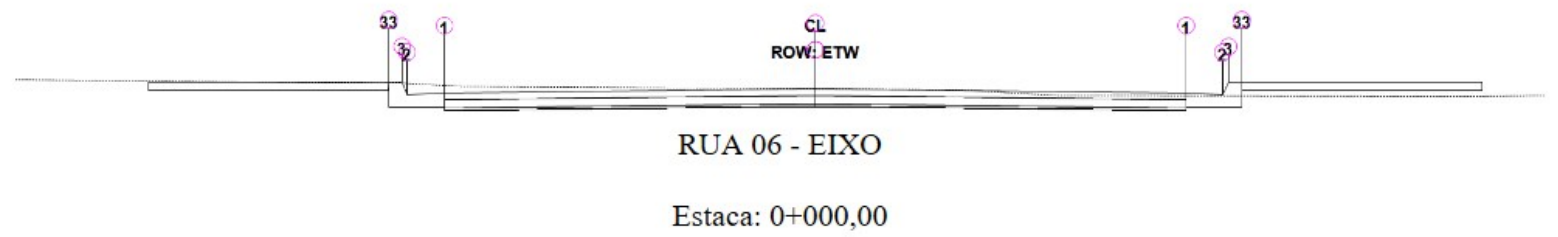


Área de Corte: 2,28m2  
Área de Aterro: 0,80m2  
Volume Acumulado: 1.533,94m3  
Cota Projeto: 201,086m

PLATAFORMA ACABADA LADO ESQUERDO	PTO	1	33
	DIST	3,202	5,002
	COTA	201,163m	201,163m

PLATAFORMA ACABADA LADO DIREITO	PTO	1	33
	DIST	3,202m	5,002m
	COTA	201,163m	201,163m

Nome do Corredor: PROJETO RUA 06  
Description:  
Alinhamento Base: RUA 06 - EIXO  
Grupo de Sample Line: SEÇÕES - RUA 06 - EIXO  
Código: Curb  
Estacas: Início: 0+000,00, Final: 0+095,32



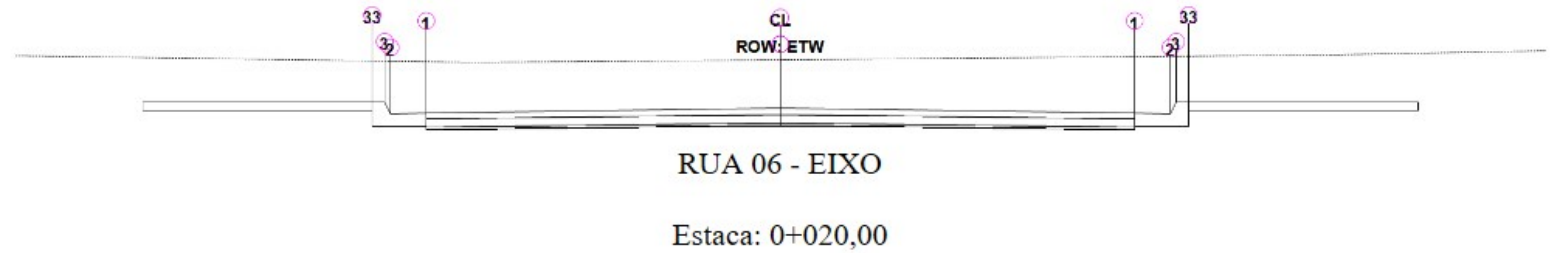
Área de Corte: 1,55m2  
Área de Aterro: 0,13m2  
Volume Acumulado: 0,00m3  
Cota Projeto: 178,803m

PLATAFORMA ACABADA LADO ESQUERDO	PTO	1	2	3	33
	DIST	2,780	3,060	3,102	3,202



LADO					
ESQUERDO	COTA	178,748m	178,731m	178,881m	178,881m

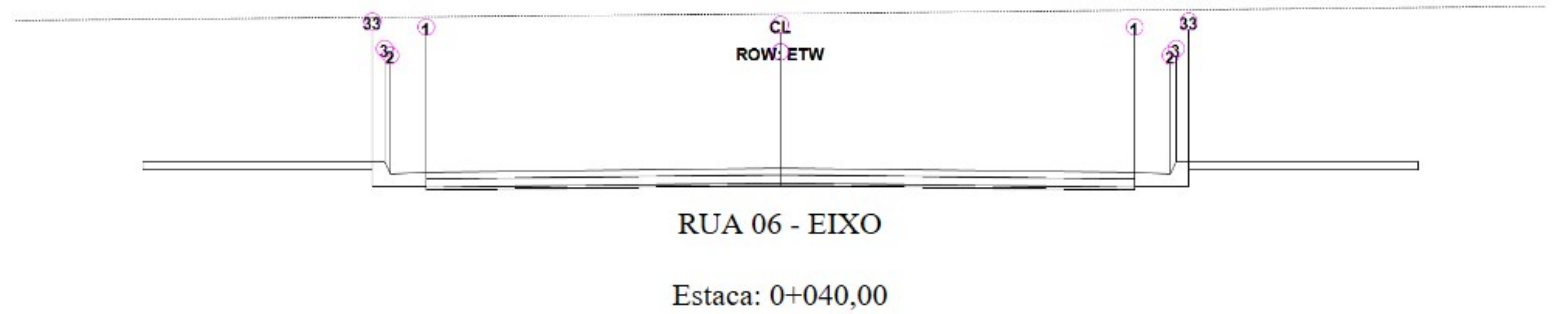
PLATAFORMA ACABADA LADO DIREITO	PTO	1	2	3	33
	DIST	2,780m	3,060m	3,102m	3,202m
	COTA	178,748m	178,731m	178,881m	178,881m



Área de Corte: 7,78m2  
 Área de Aterro: 0,00m2  
 Volume Acumulado: 92,02m3  
 Cota Projeto: 183,479m

PLATAFORMA ACABADA LADO ESQUERDO	PTO	1	2	3	33
	DIST	2,780	3,060	3,102	3,202
	COTA	183,423m	183,406m	183,556m	183,556m

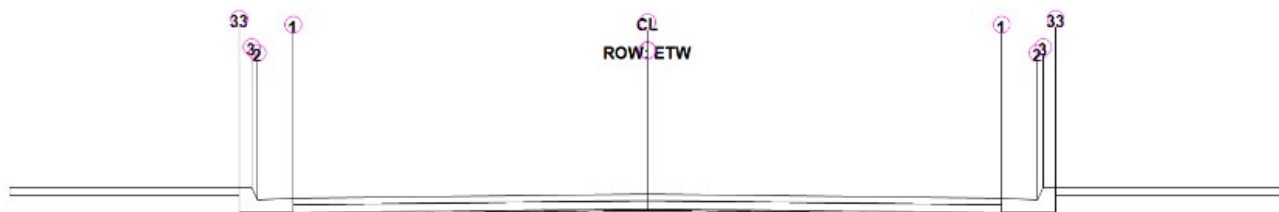
PLATAFORMA ACABADA LADO DIREITO	PTO	1	2	3	33
	DIST	2,780m	3,060m	3,102m	3,202m
	COTA	183,423m	183,406m	183,556m	183,556m



Área de Corte: 20,44m2  
 Área de Aterro: 0,00m2  
 Volume Acumulado: 374,28m3  
 Cota Projeto: 188,154m

PLATAFORMA ACABADA LADO ESQUERDO	PTO	1	2	3	33
	DIST	2,780	3,060	3,102	3,202
	COTA	188,098m	188,081m	188,231m	188,231m

PLATAFORMA ACABADA LADO DIREITO	PTO	1	2	3	33
	DIST	2,780m	3,060m	3,102m	3,202m
	COTA	188,098m	188,081m	188,231m	188,231m



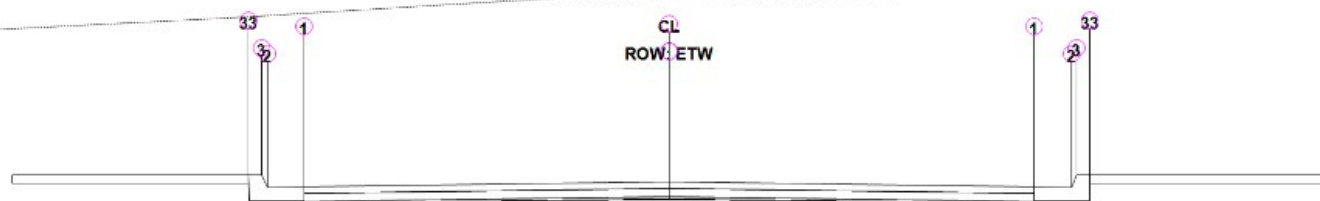
RUA 06 - EIXO

Estaca: 0+060,00

Área de Corte: 27,17m<sup>2</sup>  
 Área de Aterro: 0,00m<sup>2</sup>  
 Volume Acumulado: 850,34m<sup>3</sup>  
 Cota Projeto: 192,829m

PLATAFORMA ACABADA LADO ESQUERDO	PTO	1	2	3	33
	DIST	2,780	3,060	3,102	3,202
	COTA	192,773m	192,756m	192,906m	192,906m

PLATAFORMA ACABADA LADO DIREITO	PTO	1	2	3	33
	DIST	2,780m	3,060m	3,102m	3,202m
	COTA	192,773m	192,756m	192,906m	192,906m



RUA 06 - EIXO

Estaca: 0+080,00

Área de Corte: 22,68m<sup>2</sup>  
 Área de Aterro: 0,00m<sup>2</sup>  
 Volume Acumulado: 1.348,85m<sup>3</sup>  
 Cota Projeto: 197,504m

PLATAFORMA ACABADA LADO ESQUERDO	PTO	1	2	3	33
	DIST	2,780	3,060	3,102	3,202
	COTA	197,448m	197,432m	197,582m	197,582m

PLATAFORMA ACABADA LADO DIREITO	PTO	1	2	3	33
	DIST	2,780m	3,060m	3,102m	3,202m
	COTA	197,448m	197,432m	197,582m	197,582m



RUA 06 - EIXO

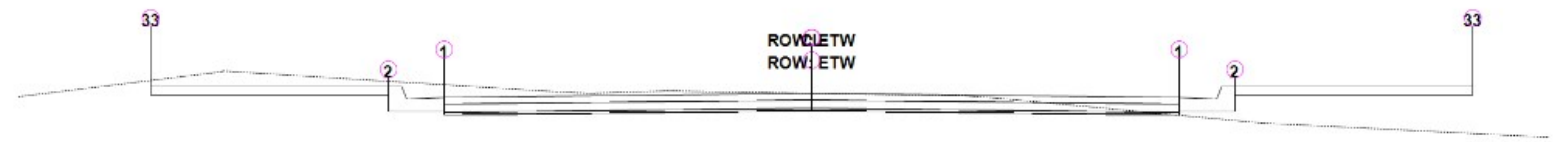
Estaca: 0+095,32

Área de Corte: 2,28m2  
Área de Aterro: 0,80m2  
Volume Acumulado: 1.533,94m3  
Cota Projeto: 201,086m

PLATAFORMA ACABADA LADO ESQUERDO	PTO	1	2	3	33
	DIST	2,780	3,060	3,102	3,202
	COTA	201,030m	201,013m	201,163m	201,163m

PLATAFORMA ACABADA LADO DIREITO	PTO	1	2	3	33
	DIST	2,780m	3,060m	3,102m	3,202m
	COTA	201,030m	201,013m	201,163m	201,163m

Nome do Corredor: PROJETO RUA 07  
Description:  
Alinhamento Base: RUA 07 - EIXO  
Grupo de Sample Line: SEÇÕES - RUA 07 - EIXO  
Código: Datum  
Estacas: Início: 0+000,00, Final: 0+098,72



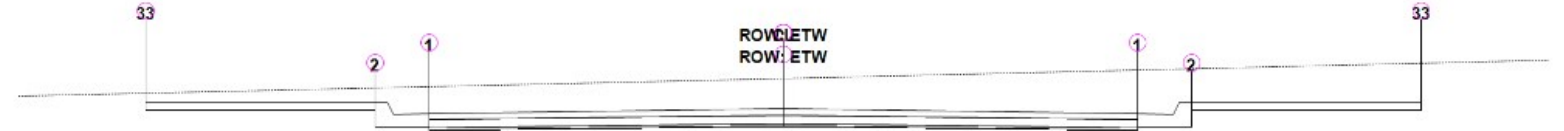
RUA 07 - EIXO

Estaca: 0+000,00

Área de Corte: 1,64m2  
Área de Aterro: 0,73m2  
Volume Acumulado: 0,00m3  
Cota Projeto: 179,762m

PLATAFORMA ACABADA LADO ESQUERDO	PTO	1	2	33
	DIST	2,780	3,201	5,001
	COTA	179,496m	179,540m	179,740m

PLATAFORMA ACABADA LADO DIREITO	PTO	1	2	33
	DIST	2,780m	3,201m	5,001m
	COTA	179,496m	179,540m	179,740m





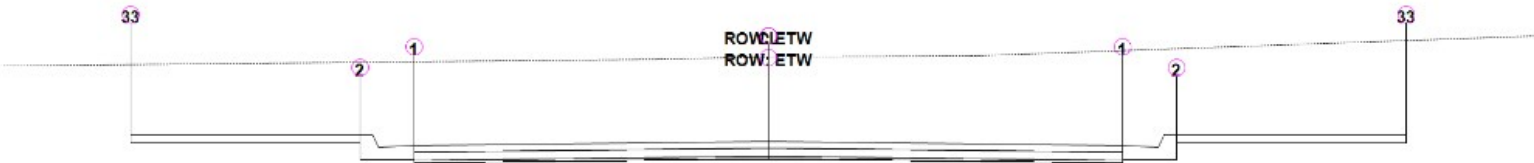
RUA 07 - EIXO

Estaca: 0+020,00

Área de Corte: 5,34m2  
Área de Aterro: 0,00m2  
Volume Acumulado: 62,45m3  
Cota Projeto: 184,619m

PLATAFORMA ACABADA LADO ESQUERDO	PTO	1	2	33
	DIST	2,780	3,201	5,001
	COTA	184,354m	184,397m	184,597m

PLATAFORMA ACABADA LADO DIREITO	PTO	1	2	33
	DIST	2,780m	3,201m	5,001m
	COTA	184,354m	184,397m	184,597m



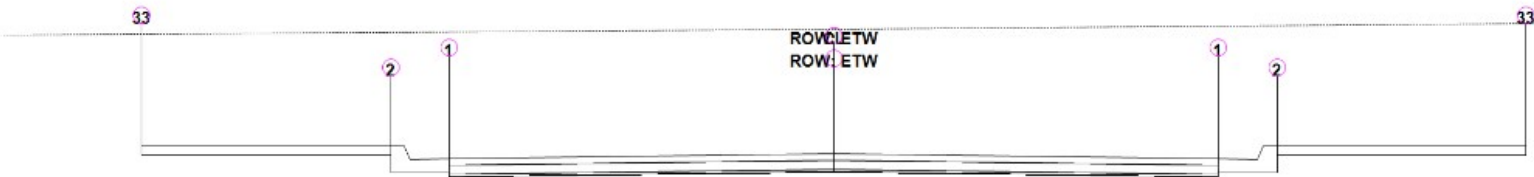
RUA 07 - EIXO

Estaca: 0+040,00

Área de Corte: 11,98m2  
Área de Aterro: 0,00m2  
Volume Acumulado: 235,61m3  
Cota Projeto: 189,477m

PLATAFORMA ACABADA LADO ESQUERDO	PTO	1	2	33
	DIST	2,780	3,201	5,001
	COTA	189,211m	189,254m	189,454m

PLATAFORMA ACABADA LADO DIREITO	PTO	1	2	33
	DIST	2,780m	3,201m	5,001m
	COTA	189,211m	189,254m	189,454m



RUA 07 - EIXO

Estaca: 0+060,00


Área de Corte: 15,60m2  
Área de Aterro: 0,00m2  
Volume Acumulado: 511,49m3  
Cota Projeto: 194,619m



Volume Acumulado: 511,40m3  
Cota Projeto: 194,334m

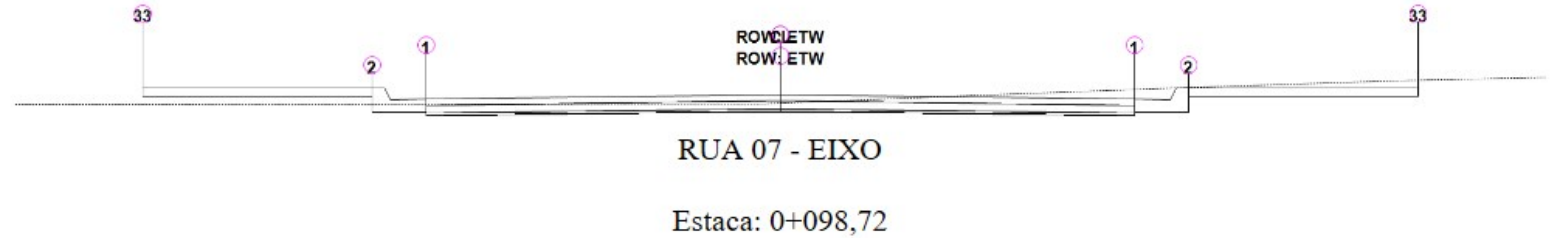
PLATAFORMA ACABADA LADO ESQUERDO	PTO	1	2	33
	DIST	2,780	3,201	5,001
	COTA	194,069m	194,112m	194,312m

PLATAFORMA ACABADA LADO DIREITO	PTO	1	2	33
	DIST	2,780m	3,201m	5,001m
	COTA	194,069m	194,112m	194,312m



PLATAFORMA ACABADA LADO ESQUERDO	PTO	1	2	33
	DIST	2,780	3,201	5,001
	COTA	198,926m	198,969m	199,169m

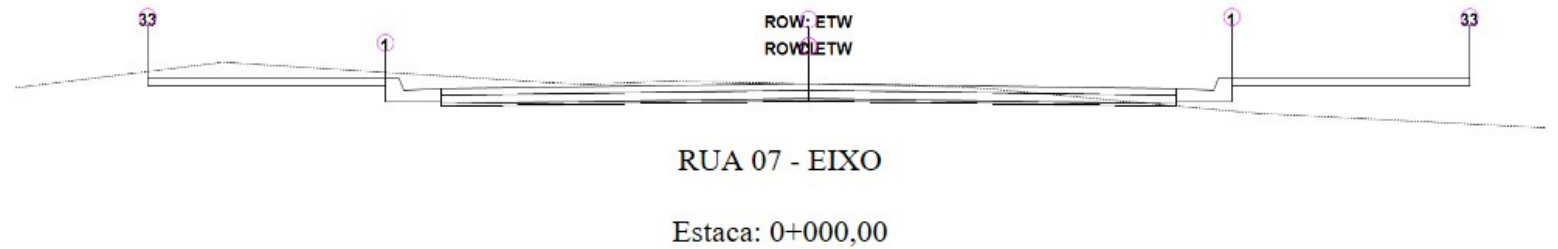
PLATAFORMA ACABADA LADO DIREITO	PTO	1	2	33
	DIST	2,780m	3,201m	5,001m
	COTA	198,926m	198,969m	199,169m



PLATAFORMA ACABADA LADO ESQUERDO	PTO	1	2	33
	DIST	2,780	3,201	5,001
	COTA	203,472m	203,516m	203,716m

PLATAFORMA ACABADA LADO DIREITO	PTO	1	2	33
	DIST	2,780m	3,201m	5,001m
	COTA	203,472m	203,516m	203,716m

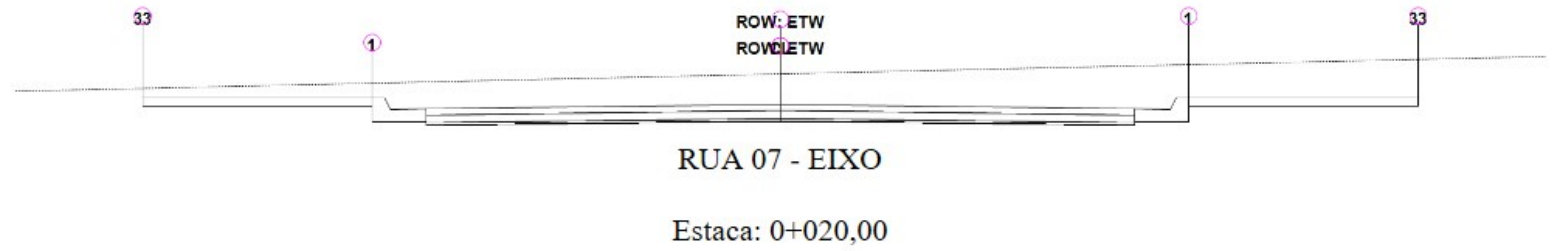
Nome do Corredor: PROJETO RUA 07  
Description:  
Alinhamento Base: RUA 07 - EIXO  
Grupo de Sample Line: SEÇÕES - RUA 07 - EIXO  
Código: Sidewalk  
Estacas: Início: 0+000,00, Final: 0+098,72



Área de Corte: 1,64m2  
Área de Aterro: 0,73m2  
Volume Acumulado: 0,00m3  
Cota Projeto: 179,762m

PLATAFORMA ACABADA LADO ESQUERDO	PTO	1	33
	DIST	3,202	5,002
	COTA	179,840m	179,840m

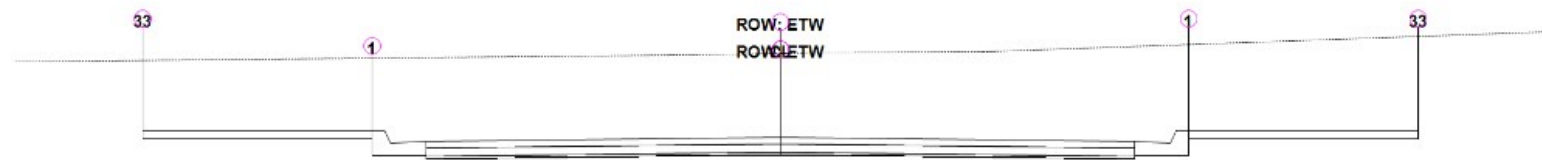
PLATAFORMA ACABADA LADO DIREITO	PTO	1	33
	DIST	3,202m	5,002m
	COTA	179,840m	179,840m



Área de Corte: 5,34m2  
Área de Aterro: 0,00m2  
Volume Acumulado: 62,45m3  
Cota Projeto: 184,619m

PLATAFORMA ACABADA LADO ESQUERDO	PTO	1	33
	DIST	3,202	5,002
	COTA	184,697m	184,697m

PLATAFORMA ACABADA LADO DIREITO	PTO	1	33
	DIST	3,202m	5,002m
	COTA	184,697m	184,697m



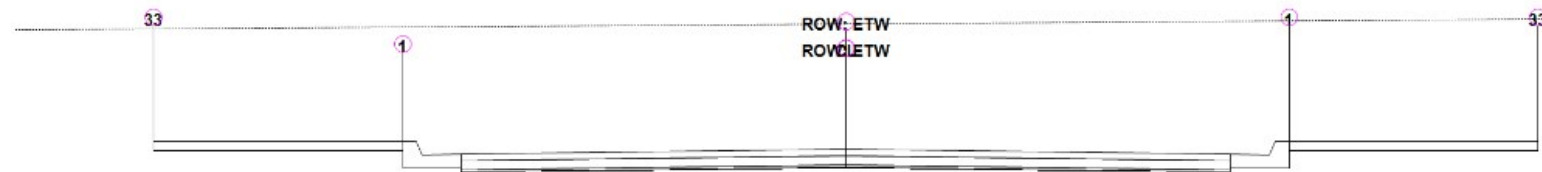
RUA 07 - EIXO

Estaca: 0+040,00

Área de Corte: 11,98m<sup>2</sup>  
Área de Aterro: 0,00m<sup>2</sup>  
Volume Acumulado: 235,61m<sup>3</sup>  
Cota Projeto: 189,477m

PLATAFORMA ACABADA LADO ESQUERDO	PTO	1	33
	DIST	3,202	5,002
	COTA	189,554m	189,554m

PLATAFORMA ACABADA LADO DIREITO	PTO	1	33
	DIST	3,202m	5,002m
	COTA	189,554m	189,554m



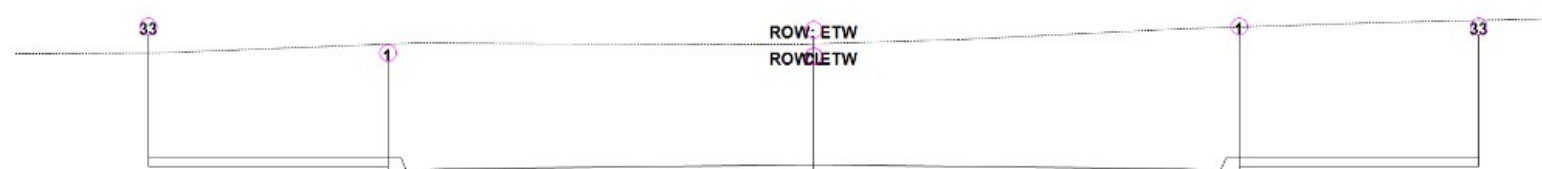
RUA 07 - EIXO

Estaca: 0+060,00

Área de Corte: 15,60m<sup>2</sup>  
Área de Aterro: 0,00m<sup>2</sup>  
Volume Acumulado: 511,40m<sup>3</sup>  
Cota Projeto: 194,334m

PLATAFORMA ACABADA LADO ESQUERDO	PTO	1	33
	DIST	3,202	5,002
	COTA	194,412m	194,412m

PLATAFORMA ACABADA LADO DIREITO	PTO	1	33
	DIST	3,202m	5,002m
	COTA	194,412m	194,412m



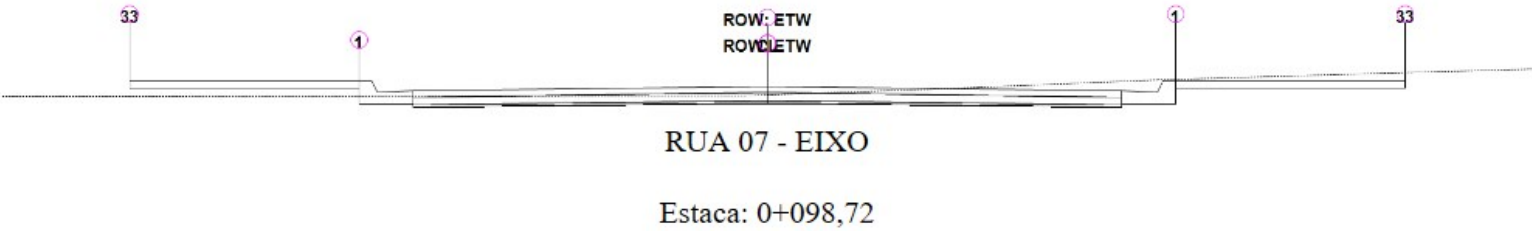
RUA 07 - EIXO

Estaca: 0+080,00

Área de Corte: 16,37m2  
Área de Aterro: 0,00m2  
Volume Acumulado: 831,03m3  
Cota Projeto: 199,192m

PLATAFORMA ACABADA LADO ESQUERDO	PTO	1	33
	DIST	3,202	5,002
	COTA	199,269m	199,269m

PLATAFORMA ACABADA LADO DIREITO	PTO	1	33
	DIST	3,202m	5,002m
	COTA	199,269m	199,269m

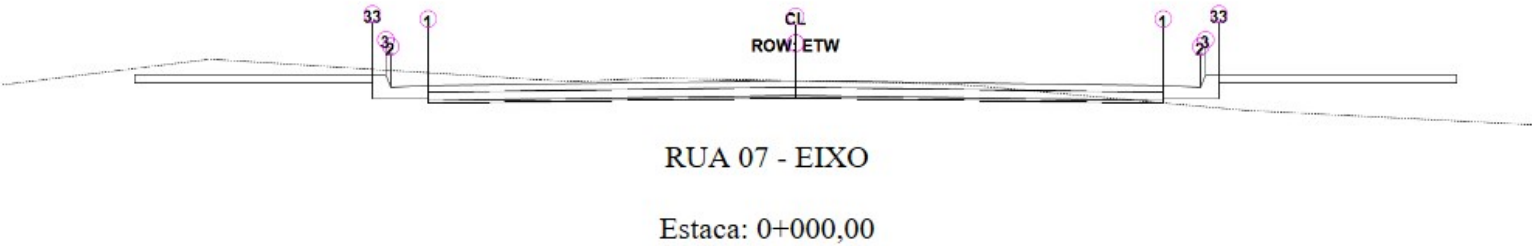


Área de Corte: 1,31m2  
Área de Aterro: 0,19m2  
Volume Acumulado: 994,76m3  
Cota Projeto: 203,738m

PLATAFORMA ACABADA LADO ESQUERDO	PTO	1	33
	DIST	3,202	5,002
	COTA	203,816m	203,816m

PLATAFORMA ACABADA LADO DIREITO	PTO	1	33
	DIST	3,202m	5,002m
	COTA	203,816m	203,816m

Nome do Corredor: PROJETO RUA 07  
Description:  
Alinhamento Base: RUA 07 - EIXO  
Grupo de Sample Line: SEÇÕES - RUA 07 - EIXO  
Código: Curb  
Estacas: Início: 0+000,00, Final: 0+098,72



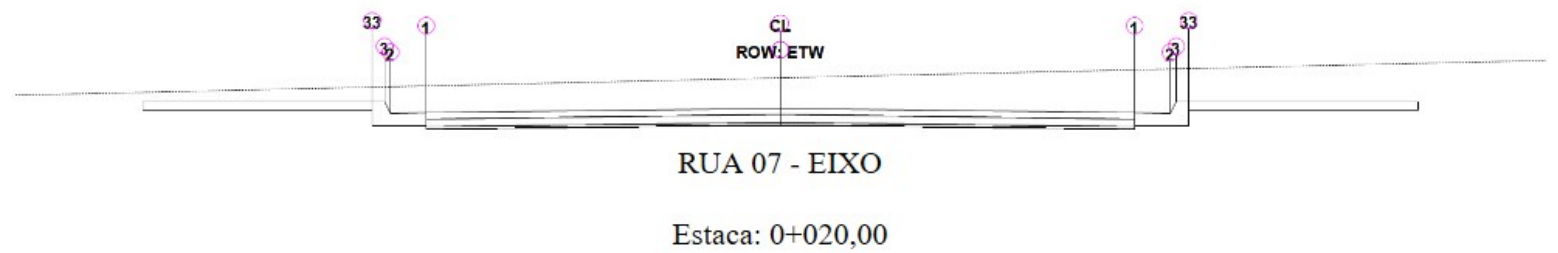
Área de Corte: 1,64m2



Área de Corte: 1,04m2  
Área de Aterro: 0,73m2  
Volume Acumulado: 0,00m3  
Cota Projeto: 179,762m

PLATAFORMA ACABADA LADO ESQUERDO	PTO	1	2	3	33
	DIST	2,780	3,060	3,102	3,202
	COTA	179,706m	179,690m	179,840m	179,840m

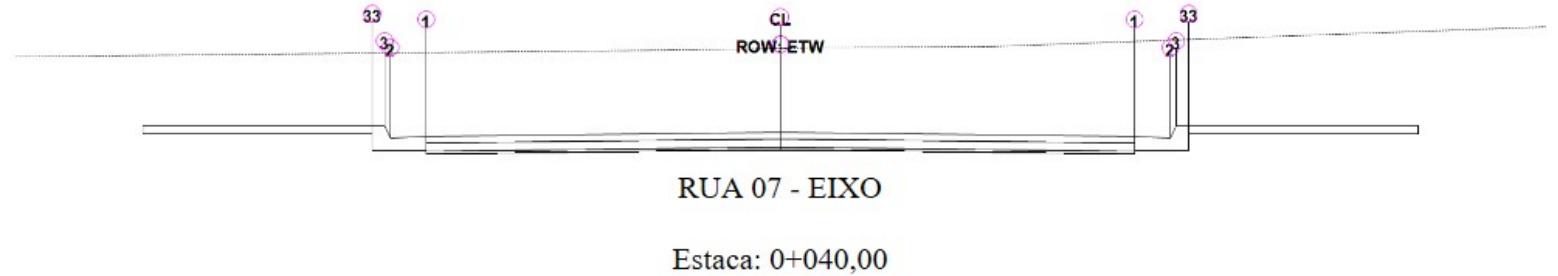
PLATAFORMA ACABADA LADO DIREITO	PTO	1	2	3	33
	DIST	2,780m	3,060m	3,102m	3,202m
	COTA	179,706m	179,690m	179,840m	179,840m



Área de Corte: 5,34m2  
Área de Aterro: 0,00m2  
Volume Acumulado: 62,45m3  
Cota Projeto: 184,619m

PLATAFORMA ACABADA LADO ESQUERDO	PTO	1	2	3	33
	DIST	2,780	3,060	3,102	3,202
	COTA	184,564m	184,547m	184,697m	184,697m

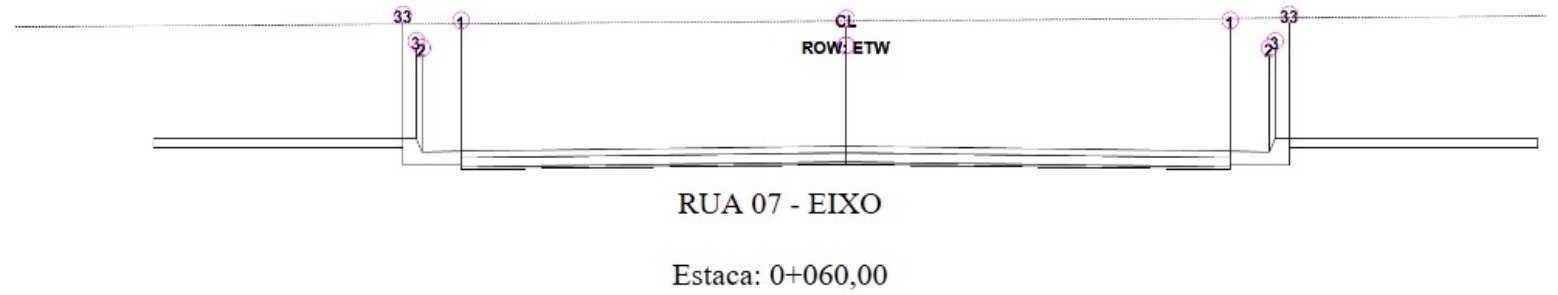
PLATAFORMA ACABADA LADO DIREITO	PTO	1	2	3	33
	DIST	2,780m	3,060m	3,102m	3,202m
	COTA	184,564m	184,547m	184,697m	184,697m



Área de Corte: 11,98m2  
Área de Aterro: 0,00m2  
Volume Acumulado: 235,61m3  
Cota Projeto: 189,477m

PLATAFORMA ACABADA LADO ESQUERDO	PTO	1	2	3	33
	DIST	2,780	3,060	3,102	3,202
	COTA	189,421m	189,404m	189,554m	189,554m

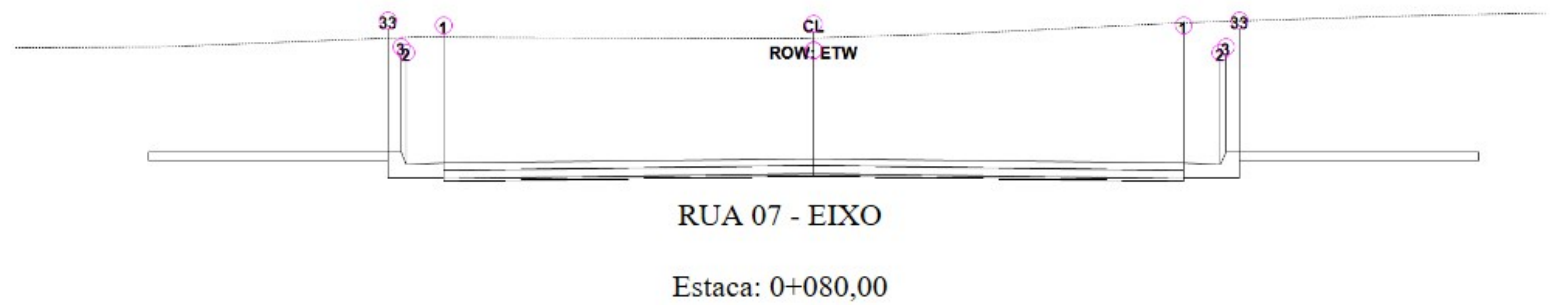
PLATAFORMA ACABADA LADO DIREITO	PTO	1	2	3	33
	DIST	2,780m	3,060m	3,102m	3,202m
	COTA	189,421m	189,404m	189,554m	189,554m



Área de Corte: 15,60m2  
 Área de Aterro: 0,00m2  
 Volume Acumulado: 511,40m3  
 Cota Projeto: 194,334m

PLATAFORMA ACABADA LADO ESQUERDO	PTO	1	2	3	33
	DIST	2,780	3,060	3,102	3,202
	COTA	194,279m	194,262m	194,412m	194,412m

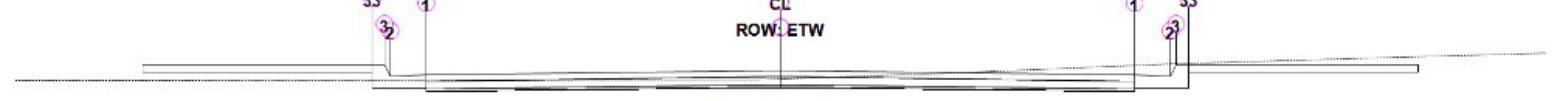
PLATAFORMA ACABADA LADO DIREITO	PTO	1	2	3	33
	DIST	2,780m	3,060m	3,102m	3,202m
	COTA	194,279m	194,262m	194,412m	194,412m



Área de Corte: 16,37m2  
 Área de Aterro: 0,00m2  
 Volume Acumulado: 831,03m3  
 Cota Projeto: 199,192m

PLATAFORMA ACABADA LADO ESQUERDO	PTO	1	2	3	33
	DIST	2,780	3,060	3,102	3,202
	COTA	199,136m	199,119m	199,269m	199,269m

PLATAFORMA ACABADA LADO DIREITO	PTO	1	2	3	33
	DIST	2,780m	3,060m	3,102m	3,202m
	COTA	199,136m	199,119m	199,269m	199,269m



RUA 07 - EIXO

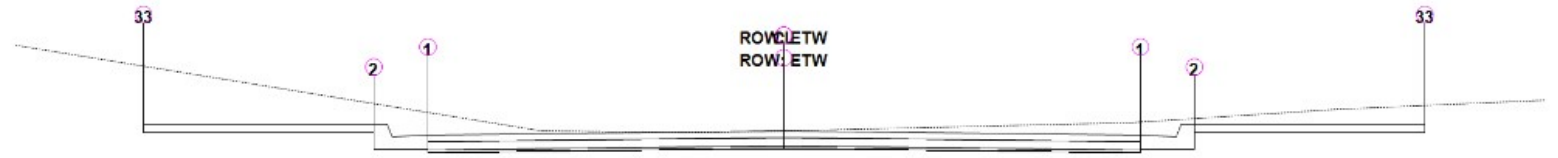
Estaca: 0+098,72

Área de Corte: 1,31m2  
Área de Aterro: 0,19m2  
Volume Acumulado: 994,76m3  
Cota Projeto: 203,738m

PLATAFORMA ACABADA LADO ESQUERDO	PTO	1	2	3	33
	DIST	2,780	3,060	3,102	3,202
	COTA	203,682m	203,666m	203,816m	203,816m

PLATAFORMA ACABADA LADO DIREITO	PTO	1	2	3	33
	DIST	2,780m	3,060m	3,102m	3,202m
	COTA	203,682m	203,666m	203,816m	203,816m

Nome do Corredor: PROJETO RUA 08  
Description:  
Alinhamento Base: RUA 08 - EIXO  
Grupo de Sample Line: SEÇÕES - RUA 08 - EIXO  
Código: Datum  
Estacas: Início: 0+000,00, Final: 0+267,77




RUA 08 - EIXO

Estaca: 0+000,00

Área de Corte: 3,40m2  
Área de Aterro: 0,00m2  
Volume Acumulado: 0,00m3  
Cota Projeto: 168,415m

PLATAFORMA ACABADA LADO ESQUERDO	PTO	1	2	33
	DIST	2,780	3,201	5,001
	COTA	168,150m	168,193m	168,393m

PLATAFORMA ACABADA LADO DIREITO	PTO	1	2	33
	DIST	2,780m	3,201m	5,001m
	COTA	168,150m	168,193m	168,393m





RUA 08 - EIXO

Estaca: 0+020,00

Área de Corte: 5,97m2  
Área de Aterro: 0,00m2  
Volume Acumulado: 93,65m3  
Cota Projeto: 173,398m

PLATAFORMA ACABADA LADO ESQUERDO	PTO	1	2	33
	DIST	2,780	3,201	5,001
	COTA	173,132m	173,175m	173,375m

PLATAFORMA ACABADA LADO DIREITO	PTO	1	2	33
	DIST	2,780m	3,201m	5,001m
	COTA	173,132m	173,175m	173,375m



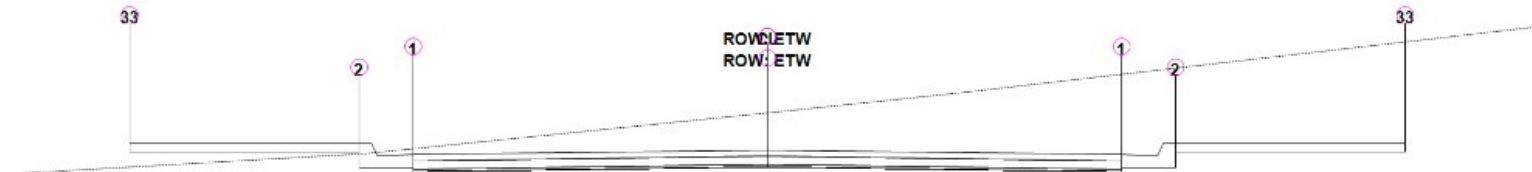
RUA 08 - EIXO

Estaca: 0+037,37

Área de Corte: 7,02m2  
Área de Aterro: 0,00m2  
Volume Acumulado: 206,48m3  
Cota Projeto: 177,614m

PLATAFORMA ACABADA LADO ESQUERDO	PTO	1	2	33
	DIST	2,780	3,201	5,001
	COTA	177,349m	177,392m	177,592m

PLATAFORMA ACABADA LADO DIREITO	PTO	1	2	33
	DIST	2,780m	3,201m	5,001m
	COTA	177,349m	177,392m	177,592m



RUA 08 - EIXO

Estaca: 0+040,00


Área de Corte: 6,78m2  
Área de Aterro: 0,35m2  
Volume Acumulado: 228,61m3



Cota Projeto: 178,095m

PLATAFORMA ACABADA LADO ESQUERDO	PTO	1	2	33
	DIST	2,780	3,201	5,001
	COTA	177,829m	177,873m	178,073m


PLATAFORMA ACABADA LADO DIREITO	PTO	1	2	33
	DIST	2,780m	3,201m	5,001m
	COTA	177,829m	177,873m	178,073m



Área de Corte: 6,07m<sup>2</sup>  
Área de Aterro: 0,38m<sup>2</sup>  
Volume Acumulado: 232,58m<sup>3</sup>  
Cota Projeto: 178,164m

PLATAFORMA ACABADA LADO ESQUERDO	PTO	1	2	33
	DIST	2,780	3,201	5,001
	COTA	177,899m	177,942m	178,142m

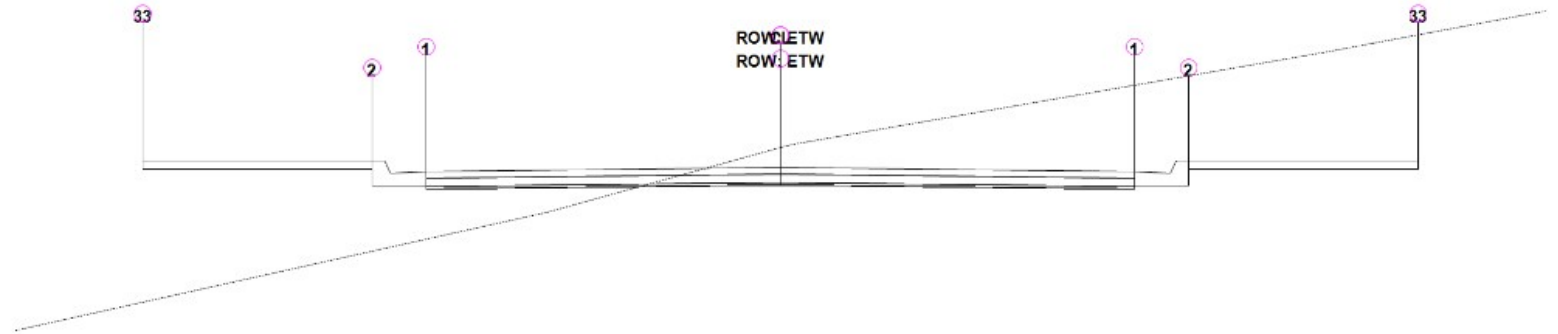
PLATAFORMA ACABADA LADO DIREITO	PTO	1	2	33
	DIST	2,780m	3,201m	5,001m
	COTA	177,899m	177,942m	178,142m



Área de Corte: 8,95m<sup>2</sup>  
Área de Aterro: 1,05m<sup>2</sup>  
Volume Acumulado: 271,58m<sup>3</sup>  
Cota Projeto: 178,605m

PLATAFORMA ACABADA LADO ESQUERDO	PTO	1	2	33
	DIST	2,780	3,201	5,001
	COTA	178,339m	178,382m	178,582m

PLATAFORMA ACABADA LADO DIREITO	PTO	1	2	33
	DIST	2,780m	3,201m	5,001m
	COTA	178,339m	178,382m	178,582m



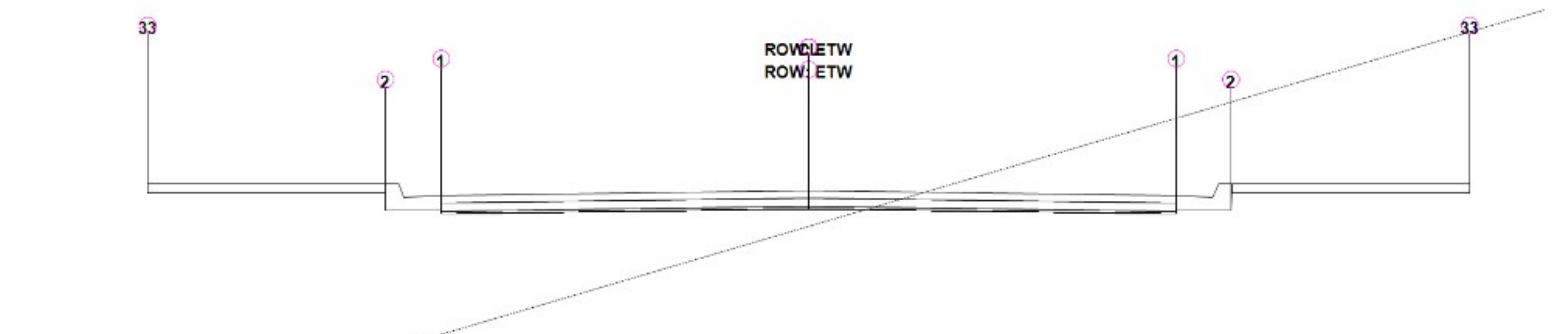
RUA 08 - EIXO

Estaca: 0+060,00

Área de Corte: 7,07m2  
 Área de Aterro: 4,84m2  
 Volume Acumulado: 355,28m3  
 Cota Projeto: 178,879m

PLATAFORMA ACABADA LADO ESQUERDO	PTO	1	2	33
	DIST	2,780	3,201	5,001
	COTA	178,613m	178,656m	178,856m

PLATAFORMA ACABADA LADO DIREITO	PTO	1	2	33
	DIST	2,780m	3,201m	5,001m
	COTA	178,613m	178,656m	178,856m



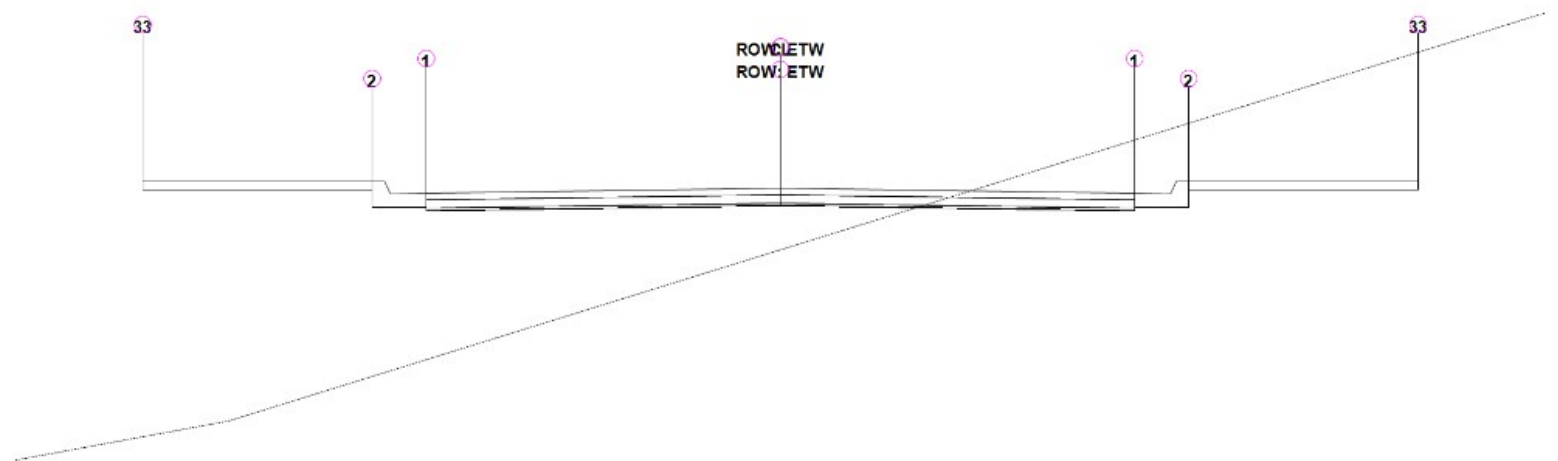
RUA 08 - EIXO

Estaca: 0+074,52

Área de Corte: 6,09m2  
Área de Aterro: 9,74m2  
Volume Acumulado: 344,94m3  
Cota Projeto: 177,892m

PLATAFORMA ACABADA LADO ESQUERDO	PTO	1	2	33
	DIST	2,780	3,201	5,001
	COTA	177,627m	177,670m	177,870m

PLATAFORMA ACABADA LADO DIREITO	PTO	1	2	33
	DIST	2,780m	3,201m	5,001m
	COTA	177,627m	177,670m	177,870m




RUA 08 - EIXO

Estaca: 0+076,26

Área de Corte: 4,85m2  
Área de Aterro: 12,08m2  
Volume Acumulado: 327,85m3  
Cota Projeto: 177,862m

PLATAFORMA ACABADA LADO ESQUERDO	PTO	1	2	33
	DIST	2,780	3,201	5,001
	COTA	177,597m	177,640m	177,840m

PLATAFORMA ACABADA LADO DIREITO	PTO	1	2	33
	DIST	2,780m	3,201m	5,001m
	COTA	177,597m	177,640m	177,840m



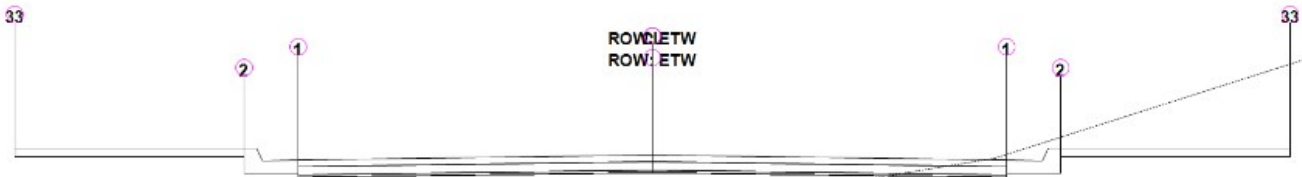
RUA 08 - EIXO

Estaca: 0+078,00

Área de Corte: 3,88m2  
Área de Aterro: 11,24m2  
Volume Acumulado: 308,05m3  
Cota Projeto: 177,892m

PLATAFORMA ACABADA LADO ESQUERDO	PTO	1	2	33
	DIST	2,780	3,201	5,001
	COTA	177,627m	177,670m	177,870m

PLATAFORMA ACABADA LADO DIREITO	PTO	1	2	33
	DIST	2,780m	3,201m	5,001m
	COTA	177,627m	177,670m	177,870m



RUA 08 - EIXO

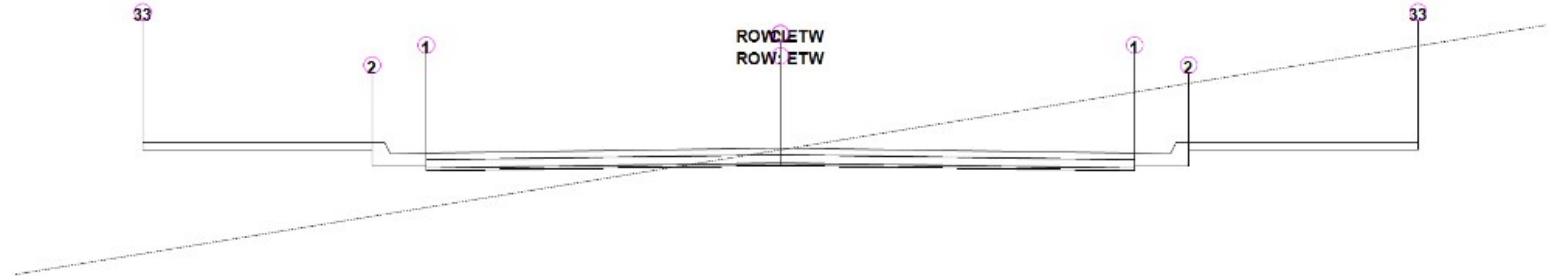
Estaca: 0+080,00

Área de Corte: 2,53m2  
Área de Aterro: 8,55m2  
Volume Acumulado: 294,68m3  
Cota Projeto: 178,000m

PLATAFORMA ACABADA LADO ESQUERDO	PTO	1	2	33
	DIST	2,780	3,201	5,001
	COTA	177,735m	177,778m	177,978m

PLATAFORMA ACABADA LADO DIREITO	PTO	1	2	33
	DIST	2,780m	3,201m	5,001m
	COTA	177,735m	177,778m	177,978m





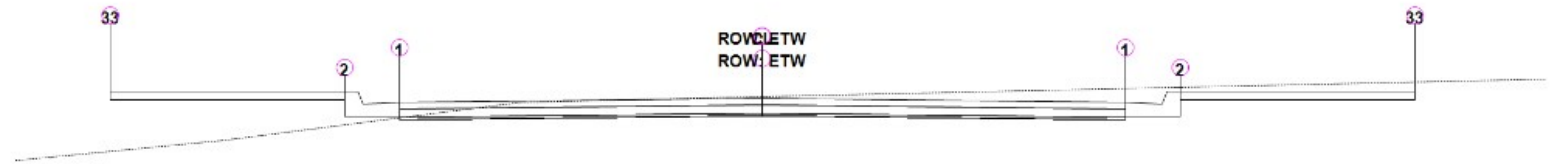
RUA 08 - EIXO

Estaca: 0+084,63

Área de Corte: 5,02m2  
Área de Aterro: 2,58m2  
Volume Acumulado: 286,40m3  
Cota Projeto: 178,559m

PLATAFORMA ACABADA LADO ESQUERDO	PTO	1	2	33
	DIST	2,780	3,201	5,001
	COTA	178,294m	178,337m	178,537m

PLATAFORMA ACABADA LADO DIREITO	PTO	1	2	33
	DIST	2,780m	3,201m	5,001m
	COTA	178,294m	178,337m	178,537m



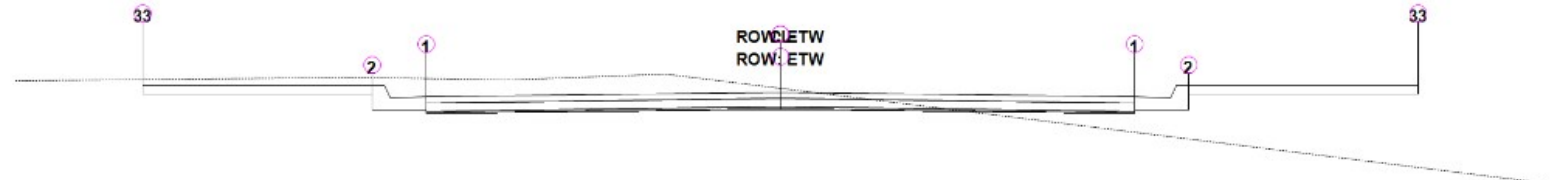
RUA 08 - EIXO

Estaca: 0+085,27

Área de Corte: 2,38m2  
Área de Aterro: 0,88m2  
Volume Acumulado: 276,02m3  
Cota Projeto: 178,736m

PLATAFORMA ACABADA LADO ESQUERDO	PTO	1	2	33
	DIST	2,780	3,201	5,001
	COTA	178,470m	178,513m	178,713m

PLATAFORMA ACABADA LADO DIREITO	PTO	1	2	33
	DIST	2,780m	3,201m	5,001m
	COTA	178,470m	178,513m	178,713m



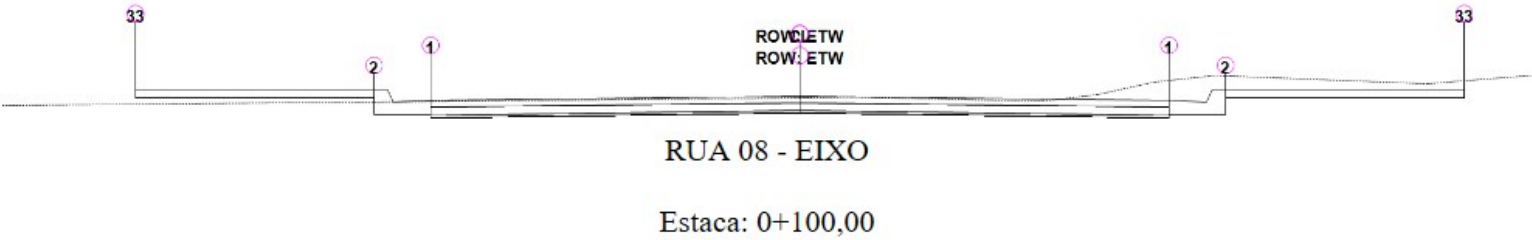
RUA 08 - EIXO

Estaca: 0+085,90

Área de Corte: 2,24m2  
Área de Aterro: 1,85m2  
Volume Acumulado: 277,20m3  
Cota Projeto: 178,931m

PLATAFORMA ACABADA LADO ESQUERDO	PTO	1	2	33
	DIST	2,780	3,201	5,001
	COTA	178,666m	178,709m	178,909m

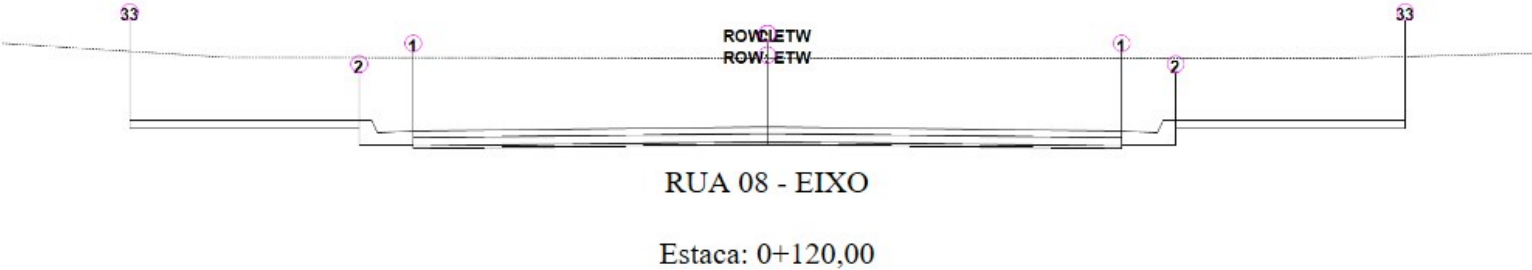
PLATAFORMA ACABADA LADO DIREITO	PTO	1	2	33
	DIST	2,780m	3,201m	5,001m
	COTA	178,666m	178,709m	178,909m



Área de Corte: 1,96m2  
Área de Aterro: 0,12m2  
Volume Acumulado: 292,87m3  
Cota Projeto: 183,058m

PLATAFORMA ACABADA LADO ESQUERDO	PTO	1	2	33
	DIST	2,780	3,201	5,001
	COTA	182,792m	182,835m	183,035m

PLATAFORMA ACABADA LADO DIREITO	PTO	1	2	33
	DIST	2,780m	3,201m	5,001m
	COTA	182,792m	182,835m	183,035m

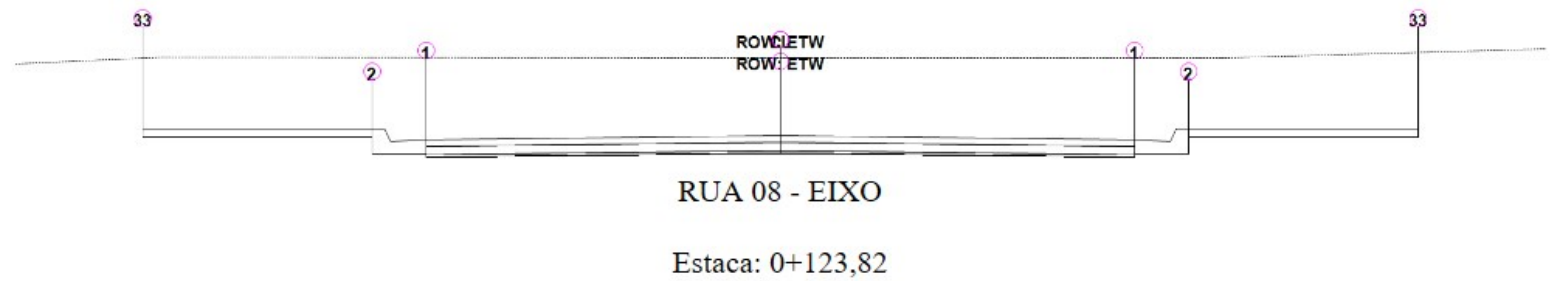


Área de Corte: 10,95m2  
Área de Aterro: 0,00m2  
Volume Acumulado: 420,81m3  
Cota Projeto: 188,074m

PLATAFORMA ACABADA	PTO	1	2	33
	DIST	2,780	3,201	5,001
	COTA	188,074m	188,074m	188,074m

LADO ESQUERDO	DIST	2,780	3,201	5,001
	COTA	187,808m	187,852m	188,052m


PLATAFORMA ACABADA LADO DIREITO	PTO	1	2	33
	DIST	2,780m	3,201m	5,001m
	COTA	187,808m	187,852m	188,052m



Área de Corte: 12,20m2  
 Área de Aterro: 0,00m2  
 Volume Acumulado: 464,99m3  
 Cota Projeto: 188,920m

PLATAFORMA ACABADA LADO ESQUERDO	PTO	1	2	33
	DIST	2,780	3,201	5,001
	COTA	188,654m	188,697m	188,897m

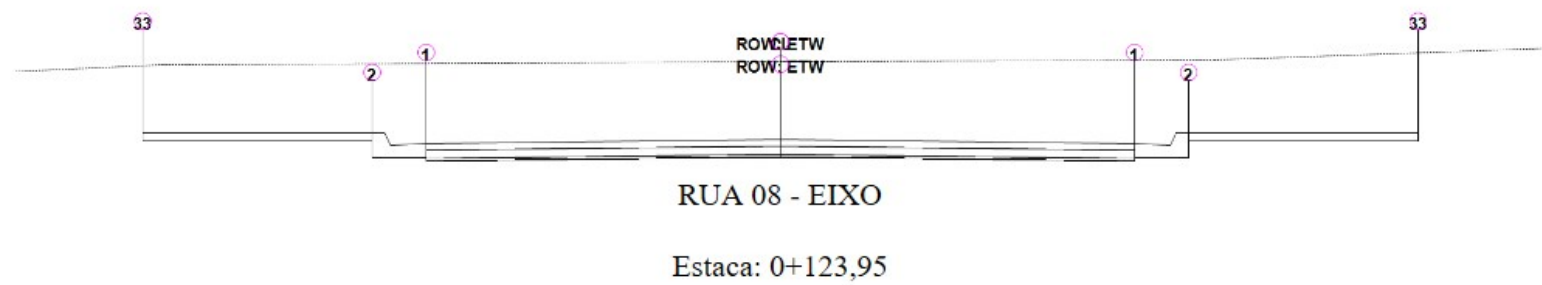
PLATAFORMA ACABADA LADO DIREITO	PTO	1	2	33
	DIST	2,780m	3,201m	5,001m
	COTA	188,654m	188,697m	188,897m



Área de Corte: 12,18m2  
 Área de Aterro: 0,00m2  
 Volume Acumulado: 465,79m3  
 Cota Projeto: 188,934m

PLATAFORMA ACABADA LADO ESQUERDO	PTO	1	2	33
	DIST	2,780	3,201	5,001
	COTA	188,668m	188,712m	188,912m

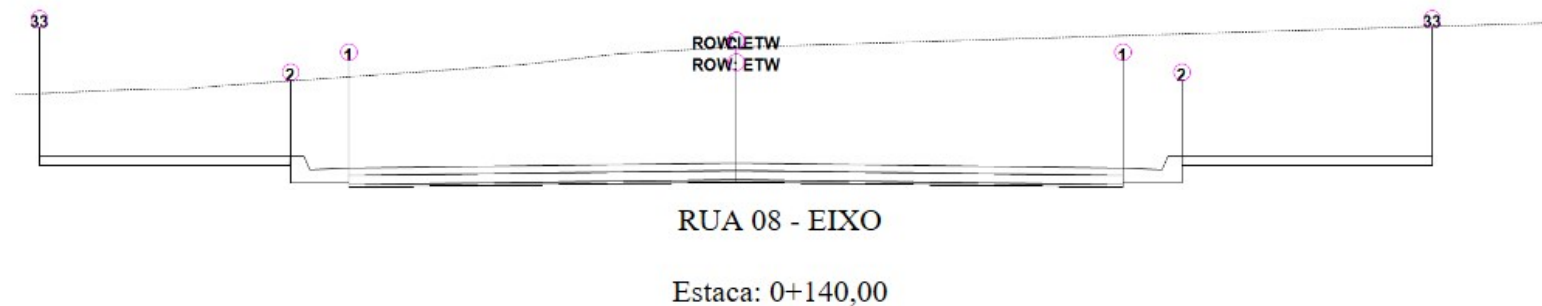
PLATAFORMA ACABADA LADO DIREITO	PTO	1	2	33
	DIST	2,780m	3,201m	5,001m
	COTA	188,668m	188,712m	188,912m



Área de Corte: 12,30m<sup>2</sup>  
 Área de Aterro: 0,00m<sup>2</sup>  
 Volume Acumulado: 466,60m<sup>3</sup>  
 Cota Projeto: 188,948m

PLATAFORMA ACABADA LADO ESQUERDO	PTO	1	2	33
	DIST	2,780	3,201	5,001
	COTA	188,683m	188,726m	188,926m

PLATAFORMA ACABADA LADO DIREITO	PTO	1	2	33
	DIST	2,780m	3,201m	5,001m
	COTA	188,683m	188,726m	188,926m



Área de Corte: 15,20m<sup>2</sup>  
 Área de Aterro: 0,00m<sup>2</sup>  
 Volume Acumulado: 687,31m<sup>3</sup>  
 Cota Projeto: 192,109m

PLATAFORMA ACABADA LADO ESQUERDO	PTO	1	2	33
	DIST	2,780	3,201	5,001
	COTA	191,843m	191,886m	192,086m

PLATAFORMA ACABADA LADO DIREITO	PTO	1	2	33
	DIST	2,780m	3,201m	5,001m
	COTA	191,843m	191,886m	192,086m





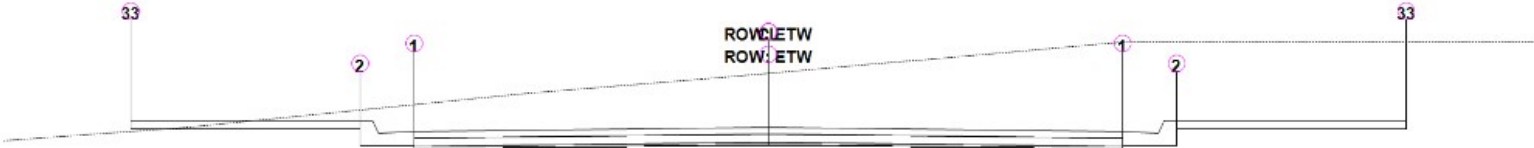
RUA 08 - EIXO

Estaca: 0+143,73

Área de Corte: 13,59m2  
Área de Aterro: 0,00m2  
Volume Acumulado: 741,06m3  
Cota Projeto: 192,758m

PLATAFORMA ACABADA LADO ESQUERDO	PTO	1	2	33
	DIST	2,780	3,201	5,001
	COTA	192,492m	192,535m	192,735m

PLATAFORMA ACABADA LADO DIREITO	PTO	1	2	33
	DIST	2,780m	3,201m	5,001m
	COTA	192,492m	192,535m	192,735m



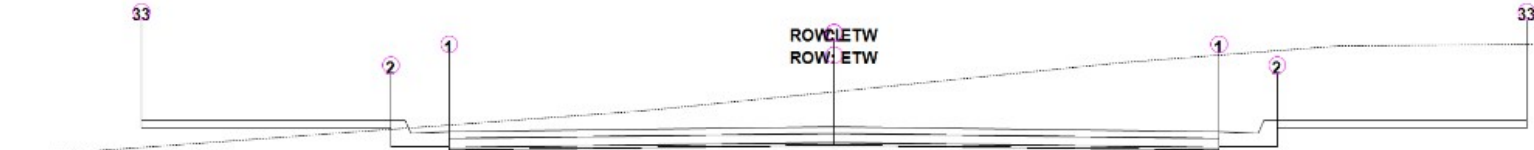
RUA 08 - EIXO

Estaca: 0+153,75

Área de Corte: 8,89m2  
Área de Aterro: 0,00m2  
Volume Acumulado: 853,70m3  
Cota Projeto: 194,339m

PLATAFORMA ACABADA LADO ESQUERDO	PTO	1	2	33
	DIST	2,780	3,201	5,001
	COTA	194,073m	194,116m	194,316m

PLATAFORMA ACABADA LADO DIREITO	PTO	1	2	33
	DIST	2,780m	3,201m	5,001m
	COTA	194,073m	194,116m	194,316m



RUA 08 - EIXO


Estaca: 0+160,00

Área de Corte: 6,68m2  
Área de Aterro: 0,20m2

Volume Acumulado: 901,72m3  
Cota Projeto: 195,197m

PLATAFORMA ACABADA LADO ESQUERDO	PTO	1	2	33
	DIST	2,780	3,201	5,001
	COTA	194,932m	194,975m	195,175m

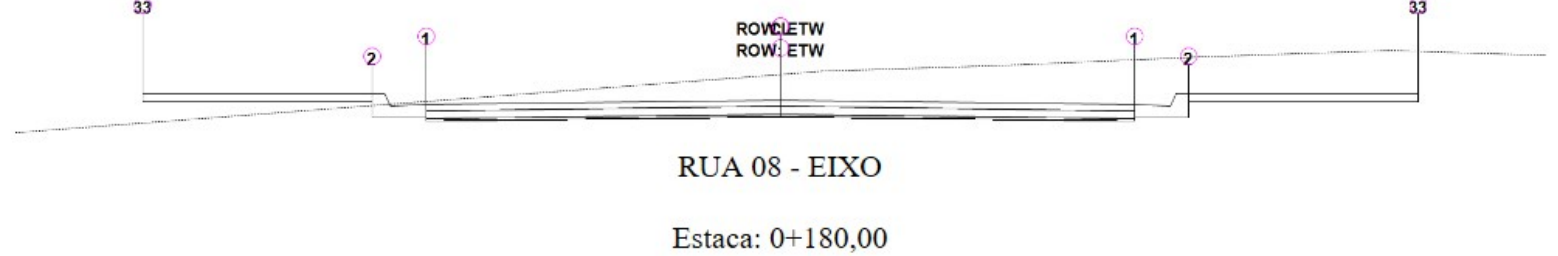
PLATAFORMA ACABADA LADO DIREITO	PTO	1	2	33
	DIST	2,780m	3,201m	5,001m
	COTA	194,932m	194,975m	195,175m



Área de Corte: 4,42m2  
Área de Aterro: 0,40m2  
Volume Acumulado: 948,72m3  
Cota Projeto: 196,257m

PLATAFORMA ACABADA LADO ESQUERDO	PTO	1	2	33
	DIST	2,780	3,201	5,001
	COTA	195,992m	196,035m	196,235m

PLATAFORMA ACABADA LADO DIREITO	PTO	1	2	33
	DIST	2,780m	3,201m	5,001m
	COTA	195,992m	196,035m	196,235m




Área de Corte: 4,30m2  
Área de Aterro: 0,28m2  
Volume Acumulado: 993,68m3  
Cota Projeto: 197,298m

PLATAFORMA ACABADA LADO ESQUERDO	PTO	1	2	33
	DIST	2,780	3,201	5,001
	COTA	197,033m	197,076m	197,276m

	PTO	1	2	33
	DIST			
	COTA			

PLATAFORMA ACABADA LADO DIREITO	PTO	1	2	33
	DIST	2,780m	3,201m	5,001m
	COTA	197,033m	197,076m	197,276m



RUA 08 - EIXO

Estaca: 0+181,60

Área de Corte: 4,26m2  
 Área de Aterro: 0,24m2  
 Volume Acumulado: 1.000,11m3  
 Cota Projeto: 197,435m

PLATAFORMA ACABADA LADO ESQUERDO	PTO	1	2	33
	DIST	2,780	3,201	5,001
	COTA	197,169m	197,212m	197,412m

PLATAFORMA ACABADA LADO DIREITO	PTO	1	2	33
	DIST	2,780m	3,201m	5,001m
	COTA	197,169m	197,212m	197,412m




RUA 08 - EIXO

Estaca: 0+191,67

Área de Corte: 3,43m2  
 Área de Aterro: 0,08m2  
 Volume Acumulado: 1.037,29m3  
 Cota Projeto: 198,293m

PLATAFORMA ACABADA LADO ESQUERDO	PTO	1	2	33
	DIST	2,780	3,201	5,001
	COTA	198,028m	198,071m	198,271m

PLATAFORMA ACABADA LADO DIREITO	PTO	1	2	33
	DIST	2,780m	3,201m	5,001m
	COTA	198,028m	198,071m	198,271m



RUA 08 - EIXO

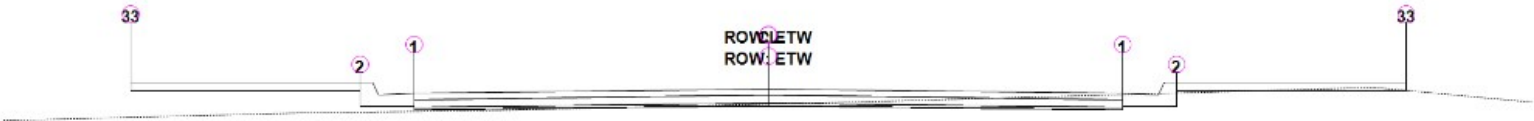


Estaca: 0+200,00

Área de Corte: 2,57m2  
Área de Aterro: 0,26m2  
Volume Acumulado: 1.060,88m3  
Cota Projeto: 199,003m

PLATAFORMA ACABADA LADO ESQUERDO	PTO	1	2	33
	DIST	2,780	3,201	5,001
	COTA	198,737m	198,780m	198,980m

PLATAFORMA ACABADA LADO DIREITO	PTO	1	2	33
	DIST	2,780m	3,201m	5,001m
	COTA	198,737m	198,780m	198,980m



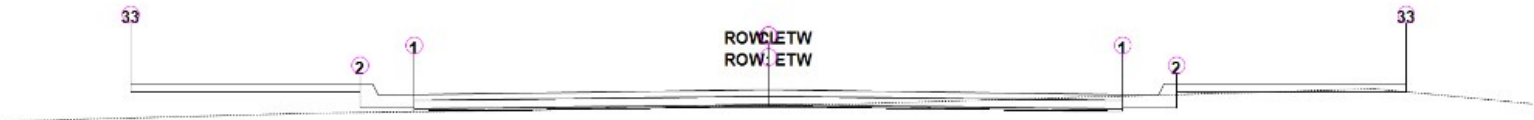
RUA 08 - EIXO

Estaca: 0+219,88

Área de Corte: 0,38m2  
Área de Aterro: 0,64m2  
Volume Acumulado: 1.081,23m3  
Cota Projeto: 200,697m

PLATAFORMA ACABADA LADO ESQUERDO	PTO	1	2	33
	DIST	2,780	3,201	5,001
	COTA	200,432m	200,475m	200,675m

PLATAFORMA ACABADA LADO DIREITO	PTO	1	2	33
	DIST	2,780m	3,201m	5,001m
	COTA	200,432m	200,475m	200,675m



RUA 08 - EIXO


Estaca: 0+220,00

Área de Corte: 0,32m2  
Área de Aterro: 0,57m2  
Volume Acumulado: 1.081,20m3  
Cota Projeto: 200,707m

PLATAFORMA ACABADA LADO ESQUERDO	PTO	1	2	33
	DIST	2,780	3,201	5,001
	COTA	200,442m	200,485m	200,685m



PLATAFORMA ACABADA LADO DIREITO	PTO	1	2	33
	DIST	2,780m	3,201m	5,001m
	COTA	200,442m	200,485m	200,685m



RUA 08 - EIXO

Estaca: 0+224,93

Área de Corte: 0,84m2  
 Área de Aterro: 0,44m2  
 Volume Acumulado: 1.081,57m3  
 Cota Projeto: 201,127m

PLATAFORMA ACABADA LADO ESQUERDO	PTO	1	2	33
	DIST	2,780	3,201	5,001
	COTA	200,862m	200,905m	201,105m

PLATAFORMA ACABADA LADO DIREITO	PTO	1	2	33
	DIST	2,780m	3,201m	5,001m
	COTA	200,862m	200,905m	201,105m



RUA 08 - EIXO

Estaca: 0+229,96

Área de Corte: 1,44m2  
 Área de Aterro: 0,34m2  
 Volume Acumulado: 1.085,37m3  
 Cota Projeto: 201,556m

PLATAFORMA ACABADA LADO ESQUERDO	PTO	1	2	33
	DIST	2,780	3,201	5,001
	COTA	201,290m	201,334m	201,534m

PLATAFORMA ACABADA LADO DIREITO	PTO	1	2	33
	DIST	2,780m	3,201m	5,001m
	COTA	201,290m	201,334m	201,534m



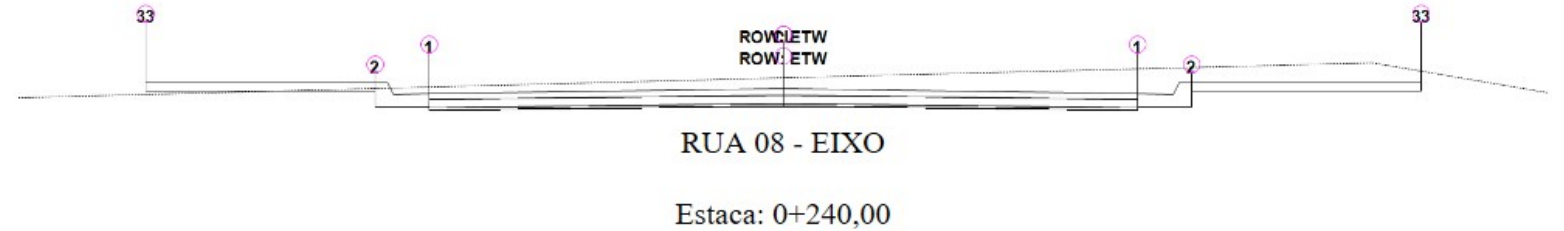
RUA 08 - EIXO

Estaca: 0+238,51

Área de Corte: 2,62m2  
Área de Aterro: 0,09m2  
Volume Acumulado: 1.100,90m3  
Cota Projeto: 202,285m

PLATAFORMA ACABADA LADO ESQUERDO	PTO	1	2	33
	DIST	2,780	3,201	5,001
	COTA	202,019m	202,062m	202,262m

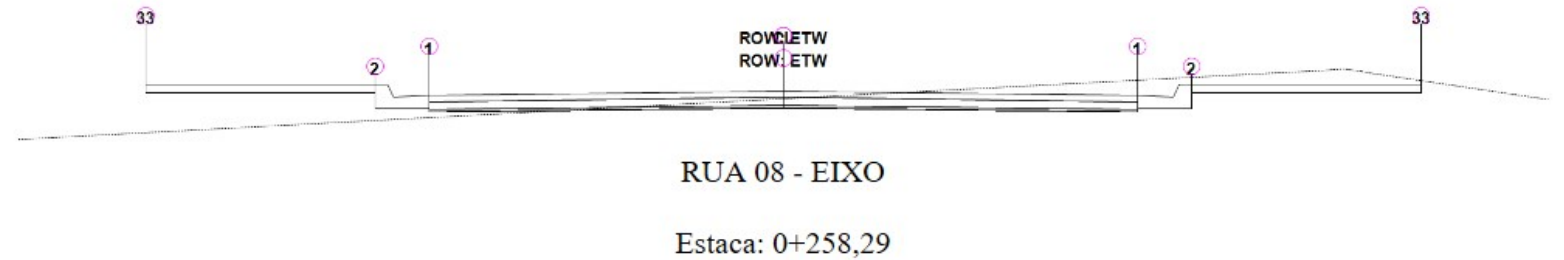
PLATAFORMA ACABADA LADO DIREITO	PTO	1	2	33
	DIST	2,780m	3,201m	5,001m
	COTA	202,019m	202,062m	202,262m



Área de Corte: 2,93m2  
Área de Aterro: 0,02m2  
Volume Acumulado: 1.104,79m3  
Cota Projeto: 202,412m

PLATAFORMA ACABADA LADO ESQUERDO	PTO	1	2	33
	DIST	2,780	3,201	5,001
	COTA	202,146m	202,189m	202,389m

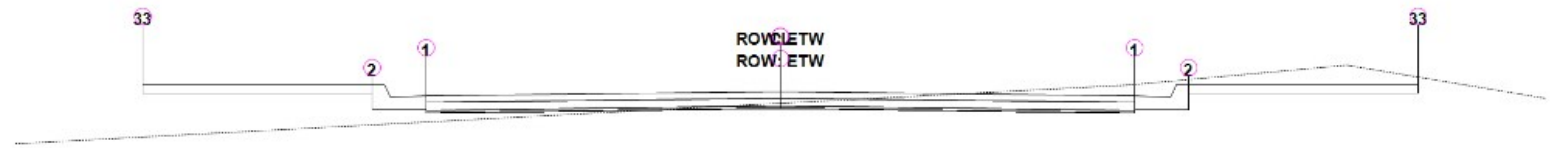
PLATAFORMA ACABADA LADO DIREITO	PTO	1	2	33
	DIST	2,780m	3,201m	5,001m
	COTA	202,146m	202,189m	202,389m



Área de Corte: 1,37m2  
Área de Aterro: 0,89m2  
Volume Acumulado: 1.135,74m3  
Cota Projeto: 203,738m

PLATAFORMA ACABADA LADO ESQUERDO	PTO	1	2	33
	DIST	2,780	3,201	5,001
	COTA	203,472m	203,516m	203,716m

PLATAFORMA ACABADA LADO DIREITO	PTO	1	2	33
	DIST	2,780m	3,201m	5,001m
	COTA	203,472m	203,516m	203,716m



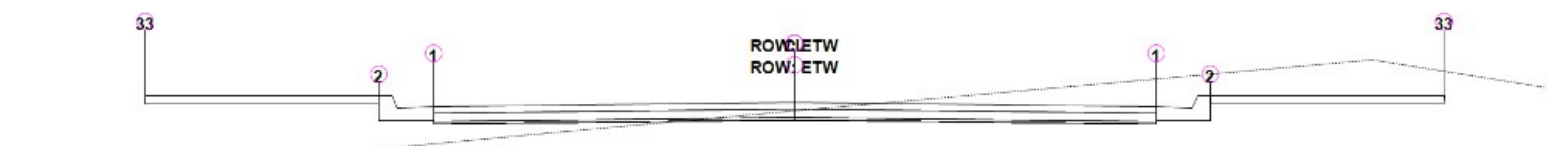
RUA 08 - EIXO

Estaca: 0+260,00

Área de Corte: 1,24m2  
 Área de Aterro: 1,07m2  
 Volume Acumulado: 1.136,29m3  
 Cota Projeto: 203,778m

PLATAFORMA ACABADA LADO ESQUERDO	PTO	1	2	33
	DIST	2,780	3,201	5,001
	COTA	203,512m	203,555m	203,755m

PLATAFORMA ACABADA LADO DIREITO	PTO	1	2	33
	DIST	2,780m	3,201m	5,001m
	COTA	203,512m	203,555m	203,755m



RUA 08 - EIXO

Estaca: 0+267,77

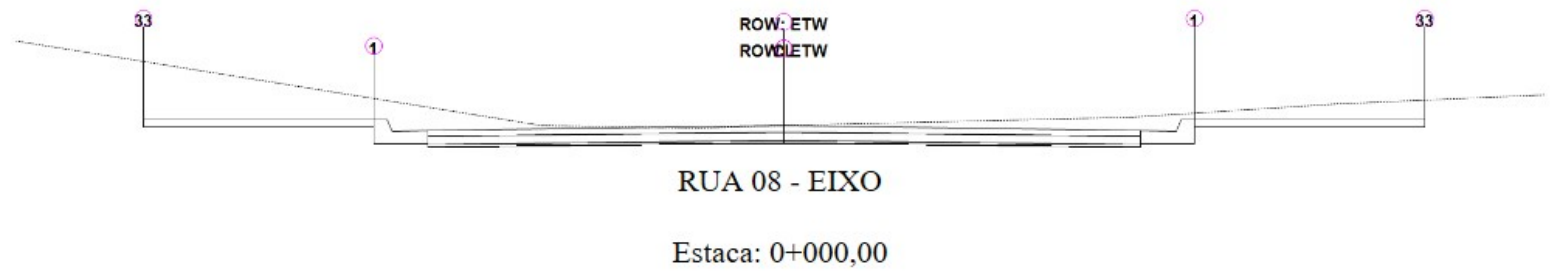
Área de Corte: 1,99m2  
 Área de Aterro: 1,61m2  
 Volume Acumulado: 1.138,39m3  
 Cota Projeto: 203,959m

PLATAFORMA ACABADA LADO ESQUERDO	PTO	1	2	33
	DIST	2,780	3,201	5,001
	COTA	203,693m	203,736m	203,936m

PLATAFORMA ACABADA LADO DIREITO	PTO	1	2	33
	DIST	2,780m	3,201m	5,001m
	COTA	203,693m	203,736m	203,936m



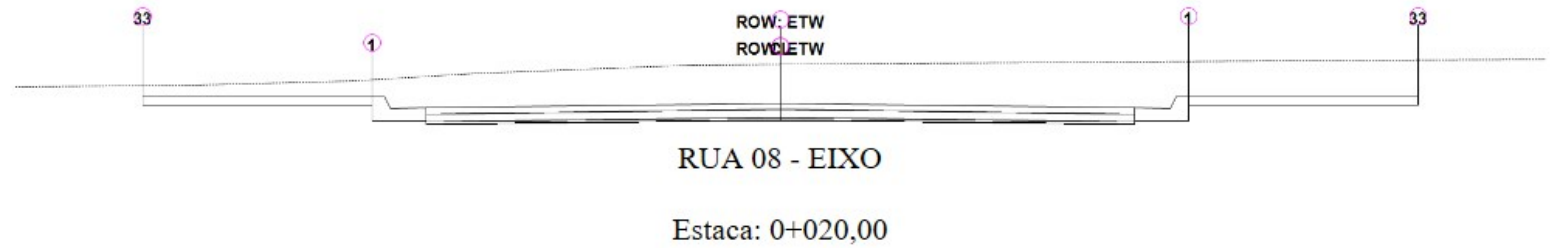
Alinhamento Base: RUA 08 - EIXO  
Grupo de Sample Line: SEÇÕES - RUA 08 - EIXO  
Código: Sidewalk  
Estacas: Início: 0+000,00, Final: 0+267,77



Área de Corte: 3,40m2  
Área de Aterro: 0,00m2  
Volume Acumulado: 0,00m3  
Cota Projeto: 168,415m

PLATAFORMA ACABADA LADO ESQUERDO	PTO	1	33
	DIST	3,202	5,002
	COTA	168,493m	168,493m


PLATAFORMA ACABADA LADO DIREITO	PTO	1	33
	DIST	3,202m	5,002m
	COTA	168,493m	168,493m



Área de Corte: 5,97m2  
Área de Aterro: 0,00m2  
Volume Acumulado: 93,65m3  
Cota Projeto: 173,398m

PLATAFORMA ACABADA LADO ESQUERDO	PTO	1	33
	DIST	3,202	5,002
	COTA	173,475m	173,475m

PLATAFORMA ACABADA LADO DIREITO	PTO	1	33
	DIST	3,202m	5,002m
	COTA	173,475m	173,475m






Estaca: 0+037,37

Área de Corte: 7,02m<sup>2</sup>  
Área de Aterro: 0,00m<sup>2</sup>  
Volume Acumulado: 206,48m<sup>3</sup>  
Cota Projeto: 177,614m

PLATAFORMA ACABADA LADO ESQUERDO	PTO	1	33
	DIST	3,202	5,002
	COTA	177,692m	177,692m


PLATAFORMA ACABADA LADO DIREITO	PTO	1	33
	DIST	3,202m	5,002m
	COTA	177,692m	177,692m



Área de Corte: 6,78m<sup>2</sup>  
Área de Aterro: 0,35m<sup>2</sup>  
Volume Acumulado: 228,61m<sup>3</sup>  
Cota Projeto: 178,095m

PLATAFORMA ACABADA LADO ESQUERDO	PTO	1	33
	DIST	3,202	5,002
	COTA	178,173m	178,173m

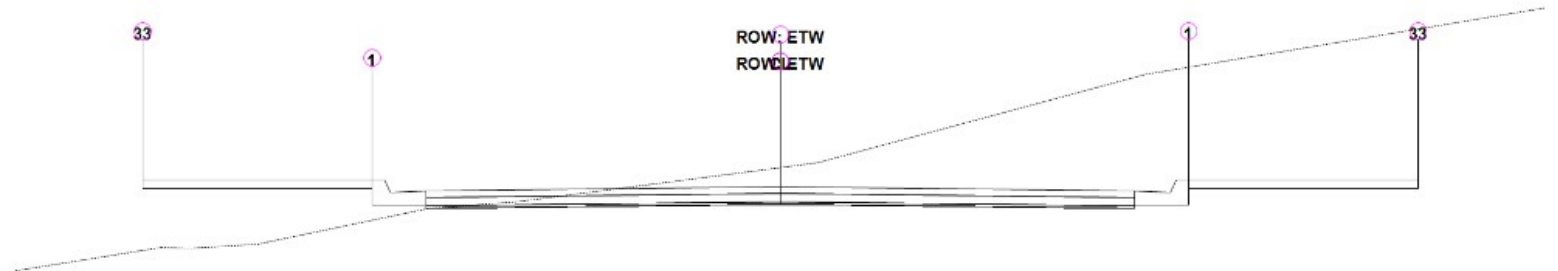
PLATAFORMA ACABADA LADO DIREITO	PTO	1	33
	DIST	3,202m	5,002m
	COTA	178,173m	178,173m



Área de Corte: 6,07m<sup>2</sup>  
Área de Aterro: 0,38m<sup>2</sup>  
Volume Acumulado: 232,58m<sup>3</sup>  
Cota Projeto: 178,164m

PLATAFORMA ACABADA LADO ESQUERDO	PTO	1	33
	DIST	3,202	5,002
	COTA	178,242m	178,242m

PLATAFORMA ACABADA LADO DIREITO	PTO	1	33
	DIST	3,202m	5,002m
	COTA	178,242m	178,242m



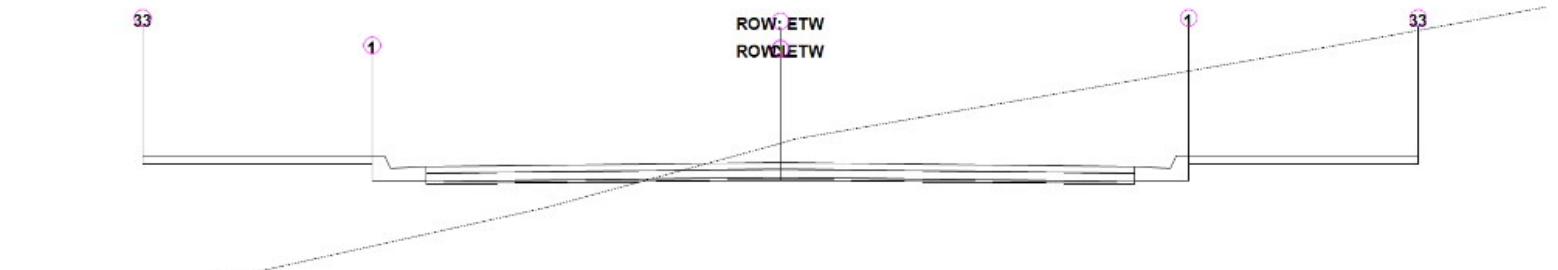
RUA 08 - EIXO

Estaca: 0+043,47

Área de Corte: 8,95m2  
 Área de Aterro: 1,05m2  
 Volume Acumulado: 271,58m3  
 Cota Projeto: 178,605m

PLATAFORMA ACABADA LADO ESQUERDO	PTO	1	33
	DIST	3,202	5,002
	COTA	178,682m	178,682m

PLATAFORMA ACABADA LADO DIREITO	PTO	1	33
	DIST	3,202m	5,002m
	COTA	178,682m	178,682m



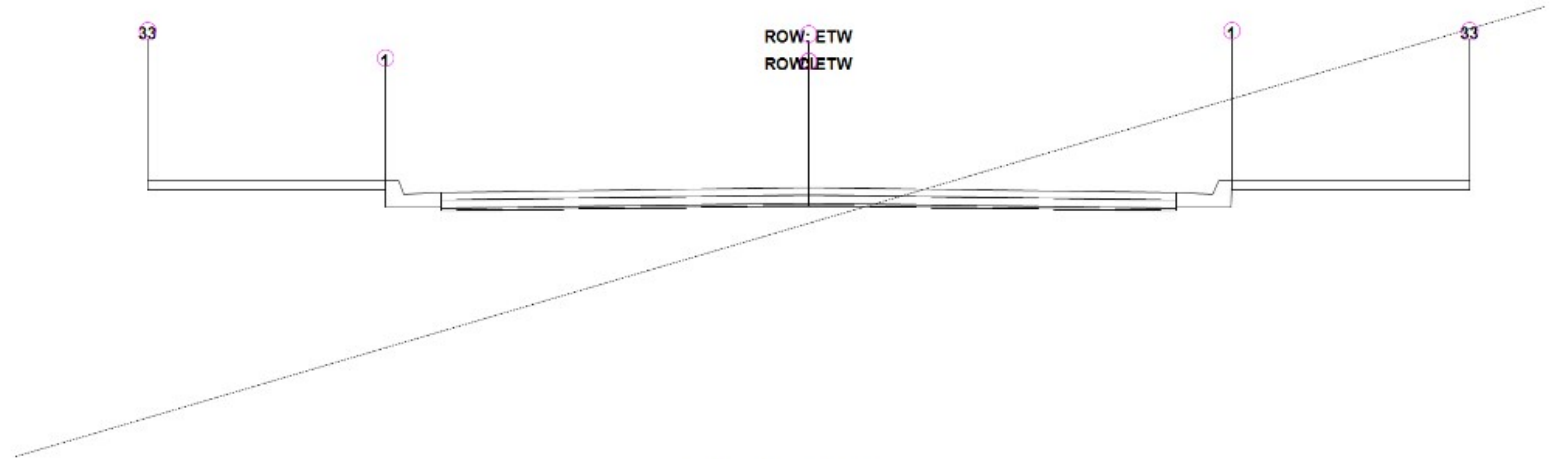
RUA 08 - EIXO

Estaca: 0+060,00

Área de Corte: 7,07m2  
 Área de Aterro: 4,84m2  
 Volume Acumulado: 355,28m3  
 Cota Projeto: 178,879m

PLATAFORMA ACABADA LADO ESQUERDO	PTO	1	33
	DIST	3,202	5,002
	COTA	178,956m	178,956m

PLATAFORMA ACABADA LADO DIREITO	PTO	1	33
	DIST	3,202m	5,002m
	COTA	178,956m	178,956m



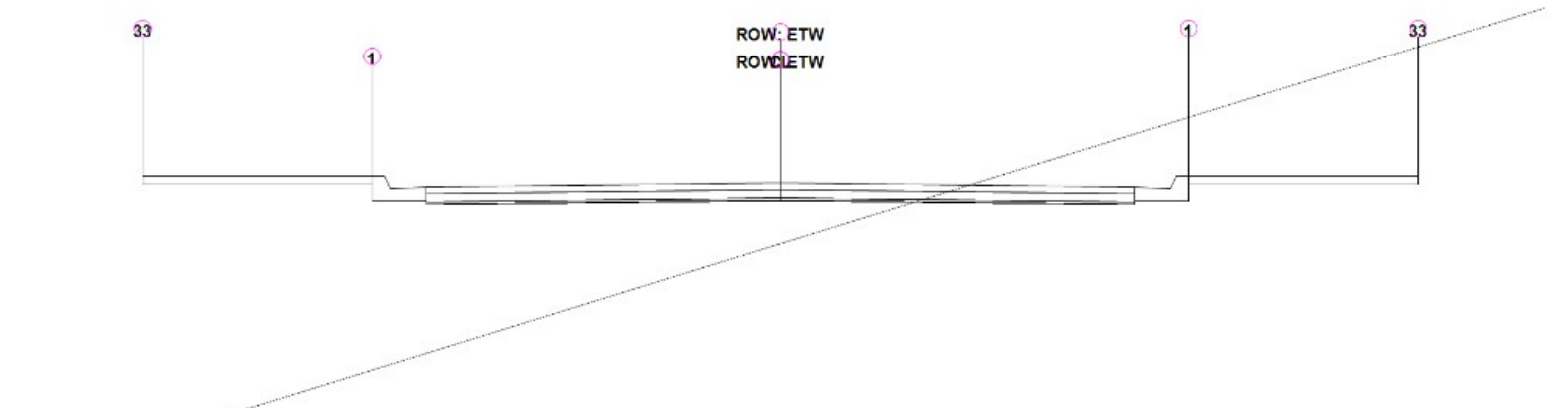
RUA 08 - EIXO

Estaca: 0+074,52

Área de Corte: 6,09m2  
 Área de Aterro: 9,74m2  
 Volume Acumulado: 344,94m3  
 Cota Projeto: 177,892m

PLATAFORMA ACABADA LADO ESQUERDO	PTO	1	33
	DIST	3,202	5,002
	COTA	177,970m	177,970m

PLATAFORMA ACABADA LADO DIREITO	PTO	1	33
	DIST	3,202m	5,002m
	COTA	177,970m	177,970m



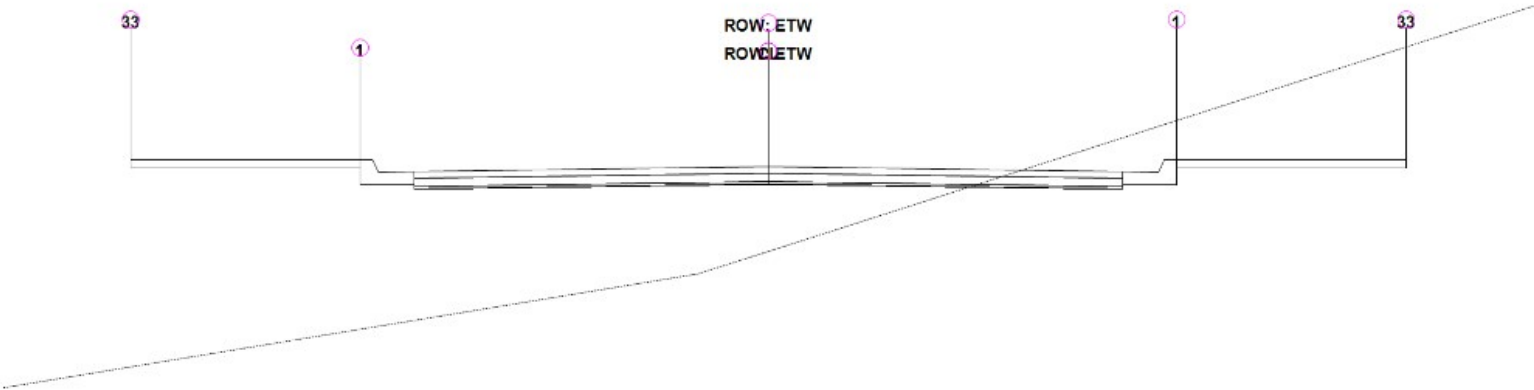
RUA 08 - EIXO

Estaca: 0+076,26

Área de Corte: 4,85m<sup>2</sup>  
Área de Aterro: 12,08m<sup>2</sup>  
Volume Acumulado: 327,85m<sup>3</sup>  
Cota Projeto: 177,862m

PLATAFORMA ACABADA LADO ESQUERDO	PTO	1	33
	DIST	3,202	5,002
	COTA	177,940m	177,940m

PLATAFORMA ACABADA LADO DIREITO	PTO	1	33
	DIST	3,202m	5,002m
	COTA	177,940m	177,940m



RUA 08 - EIXO

Estaca: 0+078,00

Área de Corte: 3,88m<sup>2</sup>  
Área de Aterro: 11,24m<sup>2</sup>  
Volume Acumulado: 308,05m<sup>3</sup>  
Cota Projeto: 177,892m

PLATAFORMA ACABADA LADO ESQUERDO	PTO	1	33
	DIST	3,202	5,002
	COTA	177,970m	177,970m

PLATAFORMA ACABADA LADO DIREITO	PTO	1	33
	DIST	3,202m	5,002m
	COTA	177,970m	177,970m





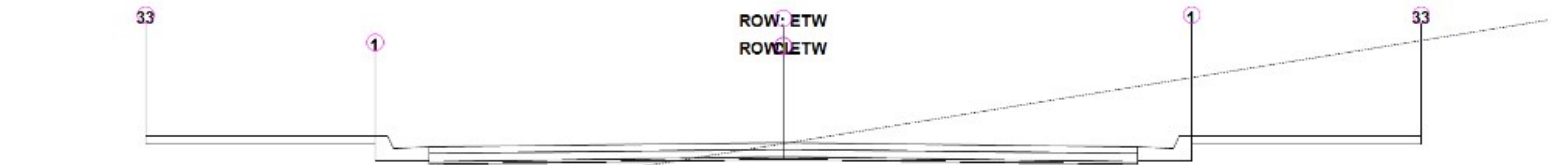
RUA 08 - EIXO

Estaca: 0+080,00

Área de Corte: 2,53m<sup>2</sup>  
Área de Aterro: 8,55m<sup>2</sup>  
Volume Acumulado: 294,68m<sup>3</sup>  
Cota Projeto: 178,000m

PLATAFORMA ACABADA LADO ESQUERDO	PTO	1	33
	DIST	3,202	5,002
	COTA	178,078m	178,078m

PLATAFORMA ACABADA LADO DIREITO	PTO	1	33
	DIST	3,202m	5,002m
	COTA	178,078m	178,078m




RUA 08 - EIXO

Estaca: 0+084,63

Área de Corte: 5,02m<sup>2</sup>  
Área de Aterro: 2,58m<sup>2</sup>  
Volume Acumulado: 286,40m<sup>3</sup>  
Cota Projeto: 178,559m

PLATAFORMA ACABADA LADO ESQUERDO	PTO	1	33
	DIST	3,202	5,002
	COTA	178,637m	178,637m

PLATAFORMA ACABADA LADO DIREITO	PTO	1	33
	DIST	3,202m	5,002m
	COTA	178,637m	178,637m



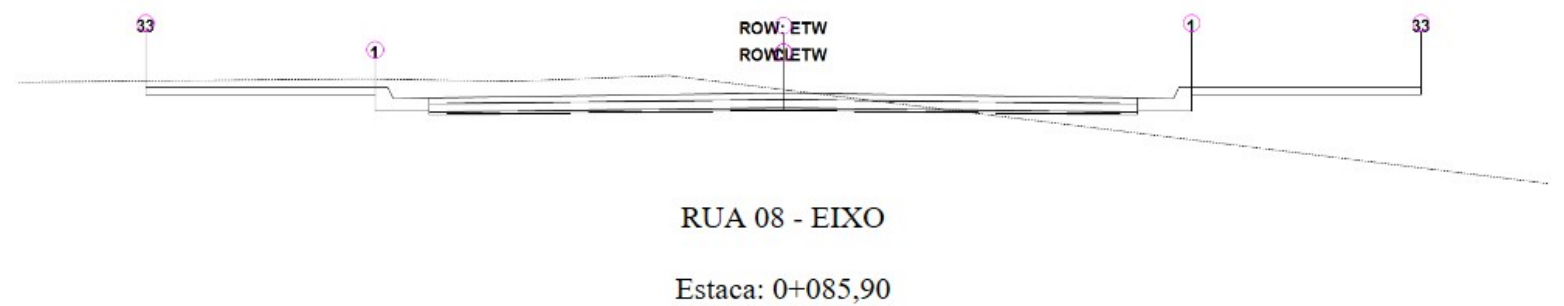
RUA 08 - EIXO

Estaca: 0+085,27

Área de Corte: 2,38m2  
Área de Aterro: 0,88m2  
Volume Acumulado: 276,02m3  
Cota Projeto: 178,736m

PLATAFORMA ACABADA LADO ESQUERDO	PTO	1	33
	DIST	3,202	5,002
	COTA	178,813m	178,813m

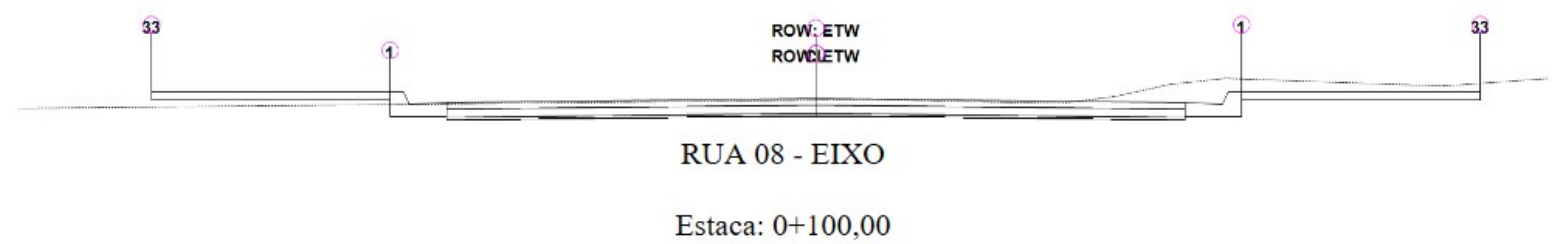
PLATAFORMA ACABADA LADO DIREITO	PTO	1	33
	DIST	3,202m	5,002m
	COTA	178,813m	178,813m



Área de Corte: 2,24m2  
Área de Aterro: 1,85m2  
Volume Acumulado: 277,20m3  
Cota Projeto: 178,931m

PLATAFORMA ACABADA LADO ESQUERDO	PTO	1	33
	DIST	3,202	5,002
	COTA	179,009m	179,009m

PLATAFORMA ACABADA LADO DIREITO	PTO	1	33
	DIST	3,202m	5,002m
	COTA	179,009m	179,009m

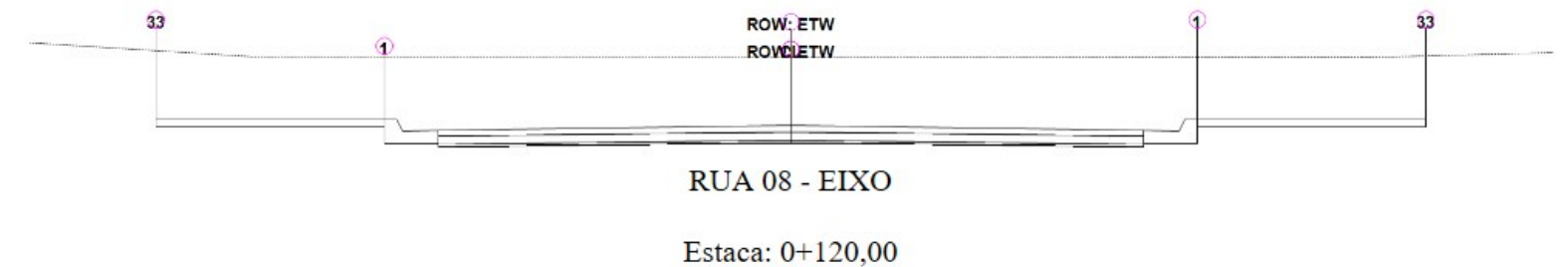


Área de Corte: 1,96m2  
Área de Aterro: 0,12m2  
Volume Acumulado: 292,87m3  
Cota Projeto: 183,058m

PLATAFORMA ACABADA LADO ESQUERDO	PTO	1	33
	DIST	3,202	5,002
	COTA	183,135m	183,135m

ESQUERDO	COTA	183,135m	183,135m
----------	------	----------	----------

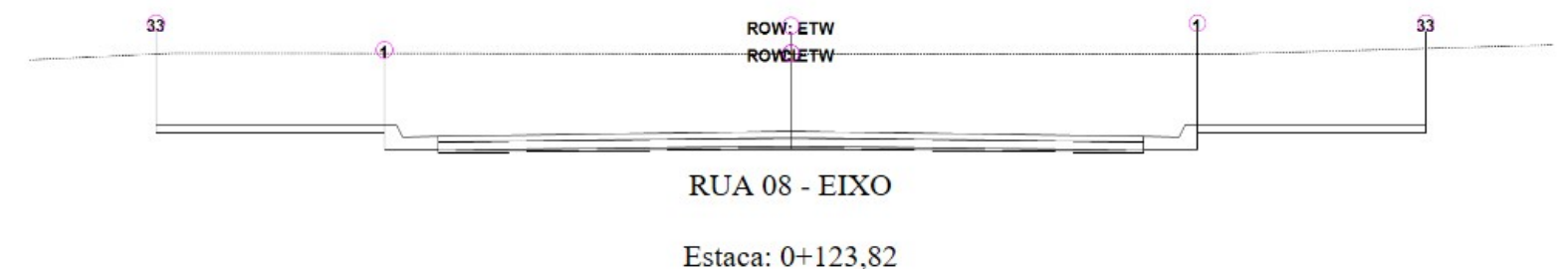
PLATAFORMA ACABADA LADO DIREITO	PTO	1	33
	DIST	3,202m	5,002m
	COTA	183,135m	183,135m



Área de Corte: 10,95m<sup>2</sup>  
 Área de Aterro: 0,00m<sup>2</sup>  
 Volume Acumulado: 420,81m<sup>3</sup>  
 Cota Projeto: 188,074m

PLATAFORMA ACABADA LADO ESQUERDO	PTO	1	33
	DIST	3,202	5,002
	COTA	188,152m	188,152m

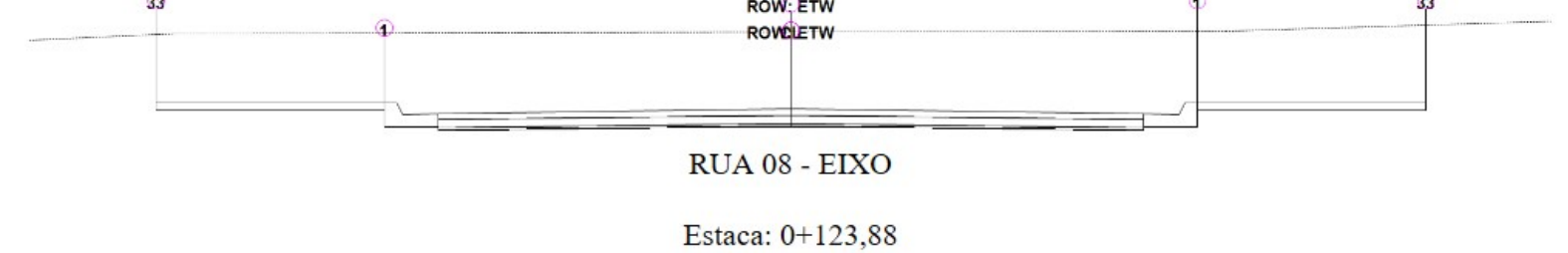
PLATAFORMA ACABADA LADO DIREITO	PTO	1	33
	DIST	3,202m	5,002m
	COTA	188,152m	188,152m



Área de Corte: 12,20m<sup>2</sup>  
 Área de Aterro: 0,00m<sup>2</sup>  
 Volume Acumulado: 464,99m<sup>3</sup>  
 Cota Projeto: 188,920m

PLATAFORMA ACABADA LADO ESQUERDO	PTO	1	33
	DIST	3,202	5,002
	COTA	188,997m	188,997m

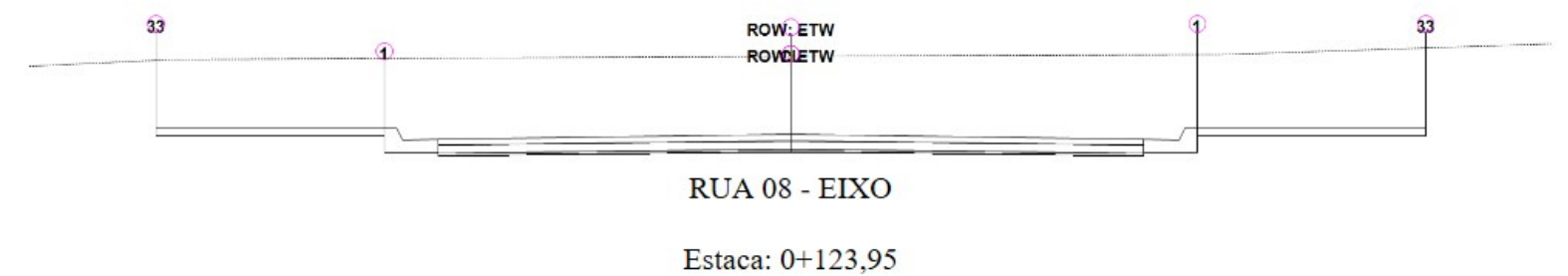
PLATAFORMA ACABADA LADO DIREITO	PTO	1	33
	DIST	3,202m	5,002m
	COTA	188,997m	188,997m



Área de Corte: 12,18m<sup>2</sup>  
 Área de Aterro: 0,00m<sup>2</sup>  
 Volume Acumulado: 465,79m<sup>3</sup>  
 Cota Projeto: 188,934m

PLATAFORMA ACABADA LADO ESQUERDO	PTO	1	33
	DIST	3,202	5,002
	COTA	189,012m	189,012m

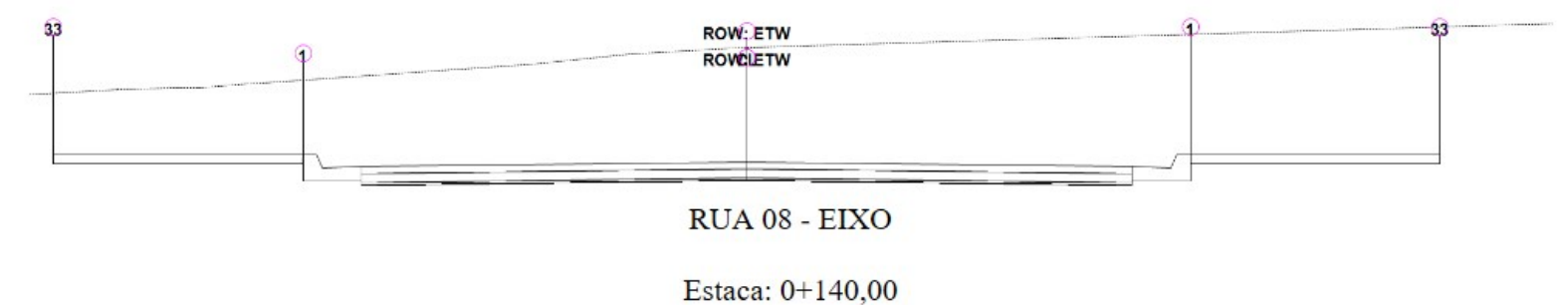
PLATAFORMA ACABADA LADO DIREITO	PTO	1	33
	DIST	3,202m	5,002m
	COTA	189,012m	189,012m



Área de Corte: 12,30m<sup>2</sup>  
 Área de Aterro: 0,00m<sup>2</sup>  
 Volume Acumulado: 466,60m<sup>3</sup>  
 Cota Projeto: 188,948m

PLATAFORMA ACABADA LADO ESQUERDO	PTO	1	33
	DIST	3,202	5,002
	COTA	189,026m	189,026m

PLATAFORMA ACABADA LADO DIREITO	PTO	1	33
	DIST	3,202m	5,002m
	COTA	189,026m	189,026m






Área de Corte: 15,20m2  
Área de Aterro: 0,00m2  
Volume Acumulado: 687,31m3  
Cota Projeto: 192,109m

PLATAFORMA ACABADA LADO ESQUERDO	PTO	1	33
	DIST	3,202	5,002
	COTA	192,186m	192,186m

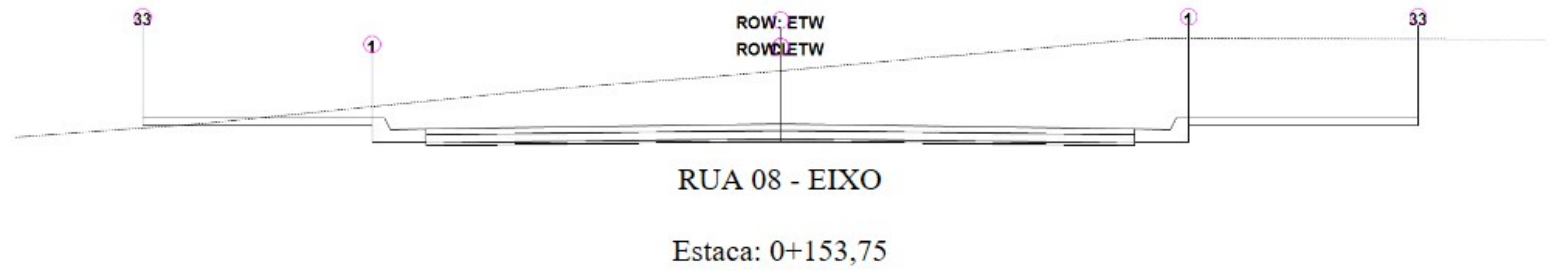
PLATAFORMA ACABADA LADO DIREITO	PTO	1	33
	DIST	3,202m	5,002m
	COTA	192,186m	192,186m



Área de Corte: 13,59m2  
Área de Aterro: 0,00m2  
Volume Acumulado: 741,06m3  
Cota Projeto: 192,758m

PLATAFORMA ACABADA LADO ESQUERDO	PTO	1	33
	DIST	3,202	5,002
	COTA	192,835m	192,835m

PLATAFORMA ACABADA LADO DIREITO	PTO	1	33
	DIST	3,202m	5,002m
	COTA	192,835m	192,835m




Área de Corte: 8,89m2  
Área de Aterro: 0,00m2  
Volume Acumulado: 853,70m3  
Cota Projeto: 194,339m

PLATAFORMA ACABADA LADO	PTO	1	33
	DIST	3,202	5,002
	COTA	194,339m	194,339m

ESQUERDO	COTA	194,416m	194,416m
----------	------	----------	----------

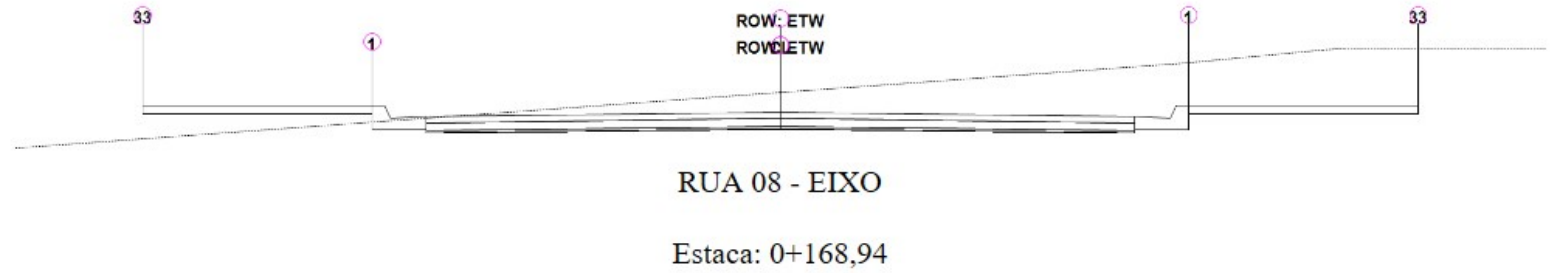
PLATAFORMA ACABADA LADO DIREITO	PTO	1	33
	DIST	3,202m	5,002m
	COTA	194,416m	194,416m



Área de Corte: 6,68m2  
 Área de Aterro: 0,20m2  
 Volume Acumulado: 901,72m3  
 Cota Projeto: 195,197m

PLATAFORMA ACABADA LADO ESQUERDO	PTO	1	33
	DIST	3,202	5,002
	COTA	195,275m	195,275m

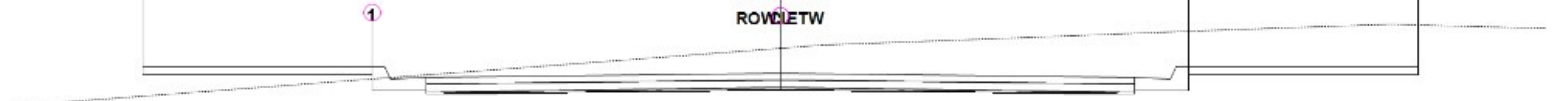
PLATAFORMA ACABADA LADO DIREITO	PTO	1	33
	DIST	3,202m	5,002m
	COTA	195,275m	195,275m



Área de Corte: 4,42m2  
 Área de Aterro: 0,40m2  
 Volume Acumulado: 948,72m3  
 Cota Projeto: 196,257m

PLATAFORMA ACABADA LADO ESQUERDO	PTO	1	33
	DIST	3,202	5,002
	COTA	196,335m	196,335m

PLATAFORMA ACABADA LADO DIREITO	PTO	1	33
	DIST	3,202m	5,002m
	COTA	196,335m	196,335m



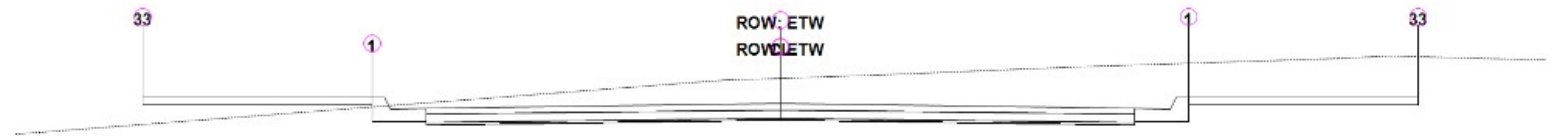
RUA 08 - EIXO

Estaca: 0+180,00

Área de Corte: 4,30m<sup>2</sup>  
Área de Aterro: 0,28m<sup>2</sup>  
Volume Acumulado: 993,68m<sup>3</sup>  
Cota Projeto: 197,298m

PLATAFORMA ACABADA LADO ESQUERDO	PTO	1	33
	DIST	3,202	5,002
	COTA	197,376m	197,376m

PLATAFORMA ACABADA LADO DIREITO	PTO	1	33
	DIST	3,202m	5,002m
	COTA	197,376m	197,376m



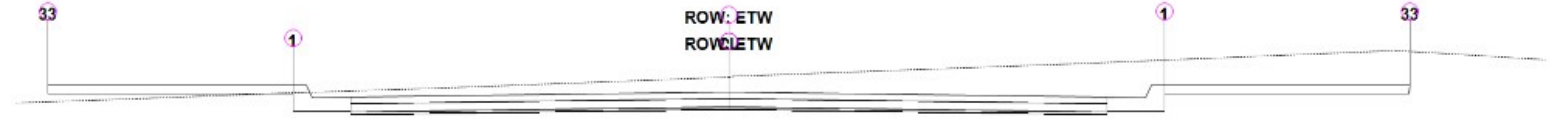
RUA 08 - EIXO

Estaca: 0+181,60

Área de Corte: 4,26m<sup>2</sup>  
Área de Aterro: 0,24m<sup>2</sup>  
Volume Acumulado: 1.000,11m<sup>3</sup>  
Cota Projeto: 197,435m

PLATAFORMA ACABADA LADO ESQUERDO	PTO	1	33
	DIST	3,202	5,002
	COTA	197,512m	197,512m

PLATAFORMA ACABADA LADO DIREITO	PTO	1	33
	DIST	3,202m	5,002m
	COTA	197,512m	197,512m




RUA 08 - EIXO

Estaca: 0+191,67

Área de Corte: 3,43m<sup>2</sup>  
Área de Aterro: 0,08m<sup>2</sup>  
Volume Acumulado: 1.037,29m<sup>3</sup>  
Cota Projeto: 198,293m

PLATAFORMA ACABADA LADO ESQUERDO	PTO	1	33
	DIST	3,202	5,002
	COTA	198,371m	198,371m

PLATAFORMA ACABADA LADO DIREITO	PTO	1	33
	DIST	3,202m	5,002m
	COTA	198,371m	198,371m



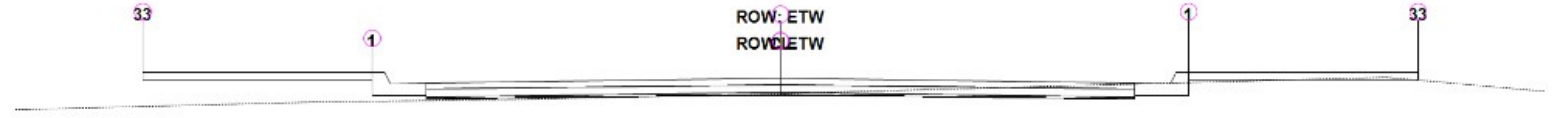
RUA 08 - EIXO

Estaca: 0+200,00

Área de Corte: 2,57m2  
 Área de Aterro: 0,26m2  
 Volume Acumulado: 1.060,88m3  
 Cota Projeto: 199,003m

PLATAFORMA ACABADA LADO ESQUERDO	PTO	1	33
	DIST	3,202	5,002
	COTA	199,080m	199,080m

PLATAFORMA ACABADA LADO DIREITO	PTO	1	33
	DIST	3,202m	5,002m
	COTA	199,080m	199,080m



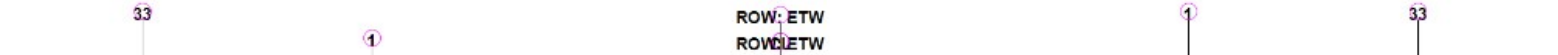
RUA 08 - EIXO

Estaca: 0+219,88

Área de Corte: 0,38m2  
 Área de Aterro: 0,64m2  
 Volume Acumulado: 1.081,23m3  
 Cota Projeto: 200,697m

PLATAFORMA ACABADA LADO ESQUERDO	PTO	1	33
	DIST	3,202	5,002
	COTA	200,775m	200,775m

PLATAFORMA ACABADA LADO DIREITO	PTO	1	33
	DIST	3,202m	5,002m
	COTA	200,775m	200,775m





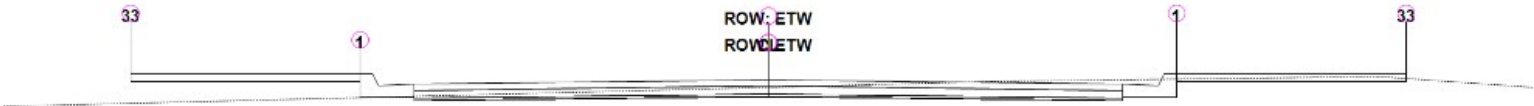
RUA 08 - EIXO

Estaca: 0+220,00

Área de Corte: 0,32m2  
Área de Aterro: 0,57m2  
Volume Acumulado: 1.081,20m3  
Cota Projeto: 200,707m

PLATAFORMA ACABADA LADO ESQUERDO	PTO	1	33
	DIST	3,202	5,002
	COTA	200,785m	200,785m

PLATAFORMA ACABADA LADO DIREITO	PTO	1	33
	DIST	3,202m	5,002m
	COTA	200,785m	200,785m




RUA 08 - EIXO

Estaca: 0+224,93

Área de Corte: 0,84m2  
Área de Aterro: 0,44m2  
Volume Acumulado: 1.081,57m3  
Cota Projeto: 201,127m

PLATAFORMA ACABADA LADO ESQUERDO	PTO	1	33
	DIST	3,202	5,002
	COTA	201,205m	201,205m

PLATAFORMA ACABADA LADO DIREITO	PTO	1	33
	DIST	3,202m	5,002m
	COTA	201,205m	201,205m



RUA 08 - EIXO

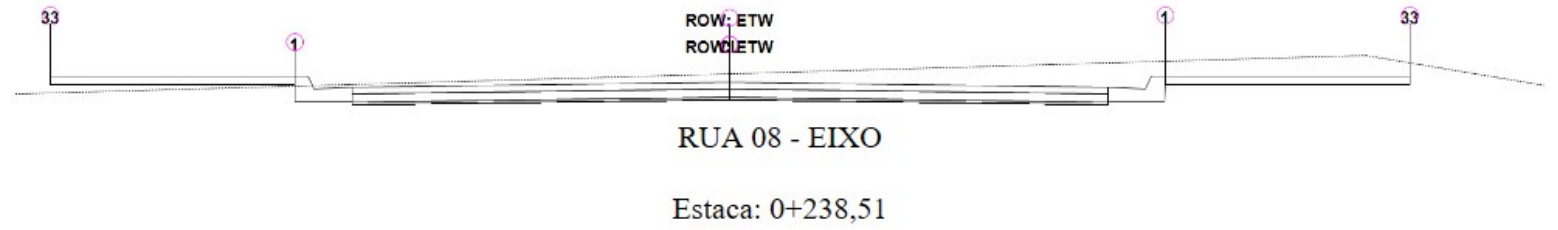
Estaca: 0+229,96

Área de Corte: 1,44m2  
Área de Aterro: 0,34m2  
Volume Acumulado: 1.085,37m3  
Cota Projeto: 201,556m

PLATAFORMA ACABADA LADO	PTO	1	33
	DIST	3,202	5,002

ESQUERDO	COTA	201,634m	201,634m
----------	------	----------	----------

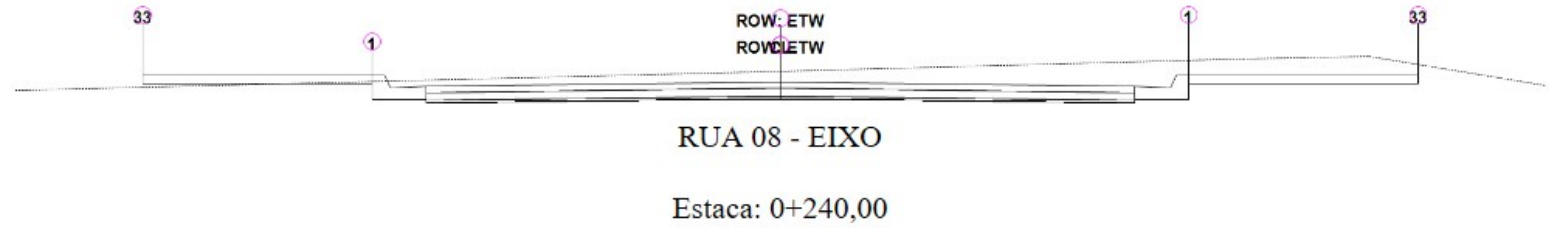
PLATAFORMA ACABADA LADO DIREITO	PTO	1	33
	DIST	3,202m	5,002m
	COTA	201,634m	201,634m



Área de Corte: 2,62m2  
 Área de Aterro: 0,09m2  
 Volume Acumulado: 1.100,90m3  
 Cota Projeto: 202,285m

PLATAFORMA ACABADA LADO ESQUERDO	PTO	1	33
	DIST	3,202	5,002
	COTA	202,362m	202,362m


PLATAFORMA ACABADA LADO DIREITO	PTO	1	33
	DIST	3,202m	5,002m
	COTA	202,362m	202,362m



Área de Corte: 2,93m2  
 Área de Aterro: 0,02m2  
 Volume Acumulado: 1.104,79m3  
 Cota Projeto: 202,412m

PLATAFORMA ACABADA LADO ESQUERDO	PTO	1	33
	DIST	3,202	5,002
	COTA	202,489m	202,489m

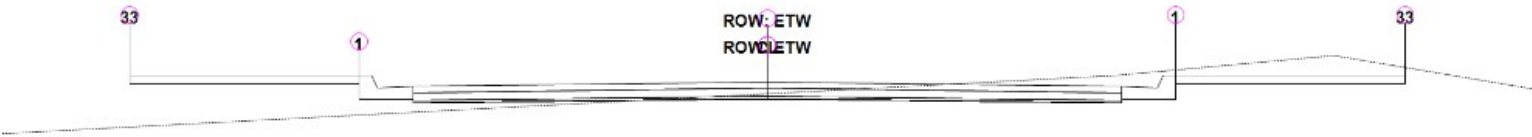
PLATAFORMA ACABADA LADO DIREITO	PTO	1	33
	DIST	3,202m	5,002m
	COTA	202,489m	202,489m



Área de Corte: 1,37m2  
Área de Aterro: 0,89m2  
Volume Acumulado: 1.135,74m3  
Cota Projeto: 203,738m

PLATAFORMA ACABADA LADO ESQUERDO	PTO	1	33
	DIST	3,202	5,002
	COTA	203,816m	203,816m

PLATAFORMA ACABADA LADO DIREITO	PTO	1	33
	DIST	3,202m	5,002m
	COTA	203,816m	203,816m

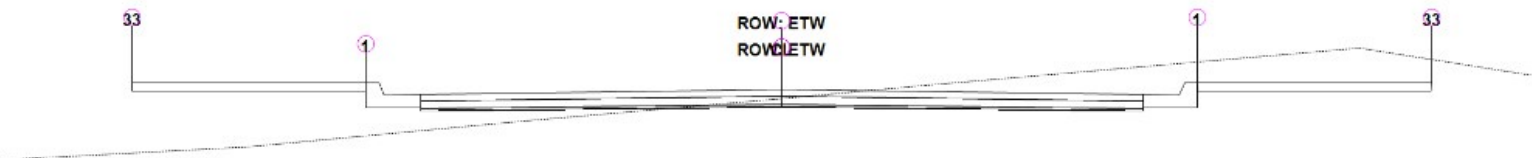


RUA 08 - EIXO  
Estaca: 0+260,00

Área de Corte: 1,24m2  
Área de Aterro: 1,07m2  
Volume Acumulado: 1.136,29m3  
Cota Projeto: 203,778m

PLATAFORMA ACABADA LADO ESQUERDO	PTO	1	33
	DIST	3,202	5,002
	COTA	203,855m	203,855m

PLATAFORMA ACABADA LADO DIREITO	PTO	1	33
	DIST	3,202m	5,002m
	COTA	203,855m	203,855m



RUA 08 - EIXO  
Estaca: 0+267,77

Área de Corte: 1,99m2  
Área de Aterro: 1,61m2  
Volume Acumulado: 1.138,39m3  
Cota Projeto: 203,959m

PLATAFORMA ACABADA LADO ESQUERDO	PTO	1	33
	DIST	3,202	5,002
	COTA	204,036m	204,036m



PLATAFORMA ACABADA LADO DIREITO	PTO	1	33
	DIST	3,202m	5,002m
	COTA	204,036m	204,036m

Nome do Corredor: PROJETO RUA 08

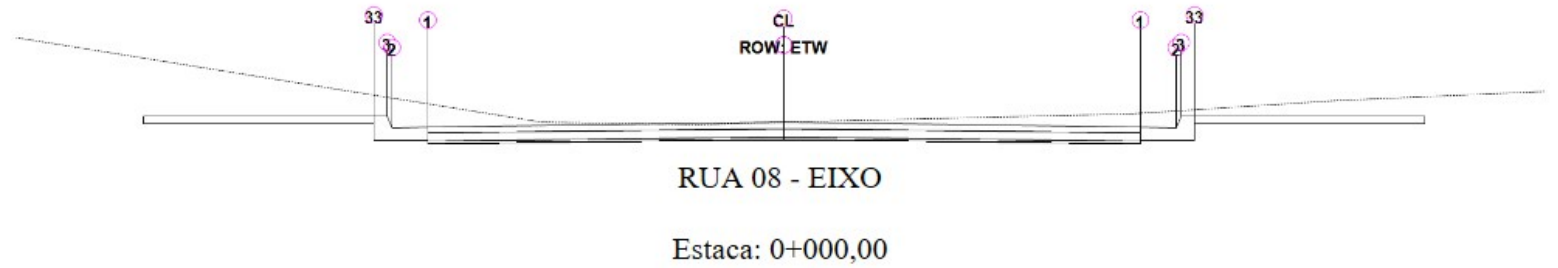
Description:

Alinhamento Base: RUA 08 - EIXO

Grupo de Sample Line: SEÇÕES - RUA 08 - EIXO

Código: Curb

Estacas: Início: 0+000,00, Final: 0+267,77



Área de Corte: 3,40m2

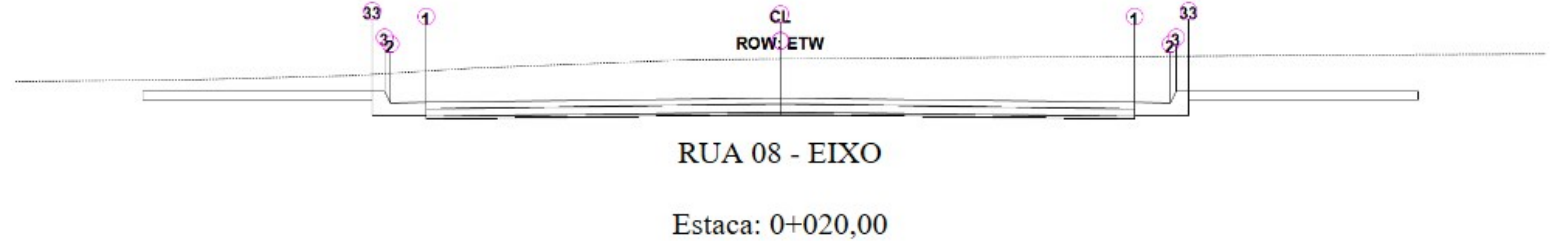
Área de Aterro: 0,00m2

Volume Acumulado: 0,00m3

Cota Projeto: 168,415m

PLATAFORMA ACABADA LADO ESQUERDO	PTO	1	2	3	33
	DIST	2,780	3,060	3,102	3,202
	COTA	168,360m	168,343m	168,493m	168,493m

PLATAFORMA ACABADA LADO DIREITO	PTO	1	2	3	33
	DIST	2,780m	3,060m	3,102m	3,202m
	COTA	168,360m	168,343m	168,493m	168,493m



Área de Corte: 5,97m2

Área de Aterro: 0,00m2

Volume Acumulado: 93,65m3

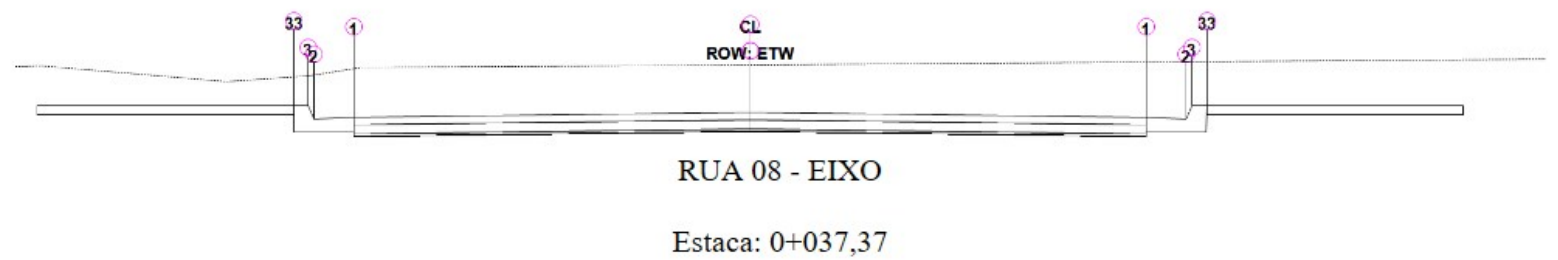
Cota Projeto: 173,398m

PLATAFORMA ACABADA LADO ESQUERDO	PTO	1	2	3	33
	DIST	2,780	3,060	3,102	3,202
	COTA	173,342m	173,325m	173,475m	173,475m

PLATAFORMA ACABADA LADO DIREITO	PTO	1	2	3	33
	DIST	2,780m	3,060m	3,102m	3,202m
	COTA	173,342m	173,325m	173,475m	173,475m



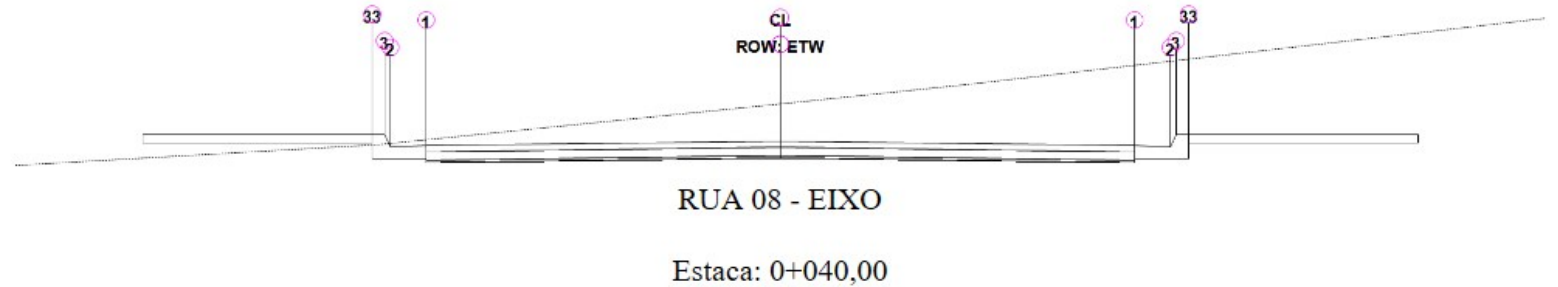
ACABADA	DIST	2,780m	3,060m	3,102m	3,202m
LADO DIREITO	COTA	173,342m	173,325m	173,475m	173,475m



Área de Corte: 7,02m2  
 Área de Aterro: 0,00m2  
 Volume Acumulado: 206,48m3  
 Cota Projeto: 177,614m

PLATAFORMA ACABADA LADO ESQUERDO	PTO	1	2	3	33
	DIST	2,780	3,060	3,102	3,202
	COTA	177,559m	177,542m	177,692m	177,692m


PLATAFORMA ACABADA LADO DIREITO	PTO	1	2	3	33
	DIST	2,780m	3,060m	3,102m	3,202m
	COTA	177,559m	177,542m	177,692m	177,692m



Área de Corte: 6,78m2  
 Área de Aterro: 0,35m2  
 Volume Acumulado: 228,61m3  
 Cota Projeto: 178,095m

PLATAFORMA ACABADA LADO ESQUERDO	PTO	1	2	3	33
	DIST	2,780	3,060	3,102	3,202
	COTA	178,039m	178,023m	178,173m	178,173m

PLATAFORMA ACABADA LADO DIREITO	PTO	1	2	3	33
	DIST	2,780m	3,060m	3,102m	3,202m
	COTA	178,039m	178,023m	178,173m	178,173m



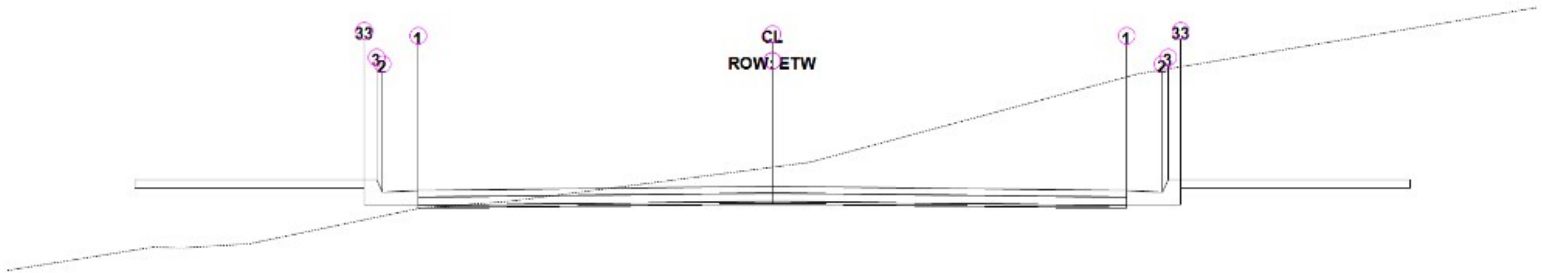
RUA 08 - EIXO

Estaca: 0+040,42

Área de Corte: 6,07m<sup>2</sup>  
Área de Aterro: 0,38m<sup>2</sup>  
Volume Acumulado: 232,58m<sup>3</sup>  
Cota Projeto: 178,164m

PLATAFORMA ACABADA LADO ESQUERDO	PTO	1	2	3	33
	DIST	2,780	3,060	3,102	3,202
	COTA	178,109m	178,092m	178,242m	178,242m

PLATAFORMA ACABADA LADO DIREITO	PTO	1	2	3	33
	DIST	2,780m	3,060m	3,102m	3,202m
	COTA	178,109m	178,092m	178,242m	178,242m



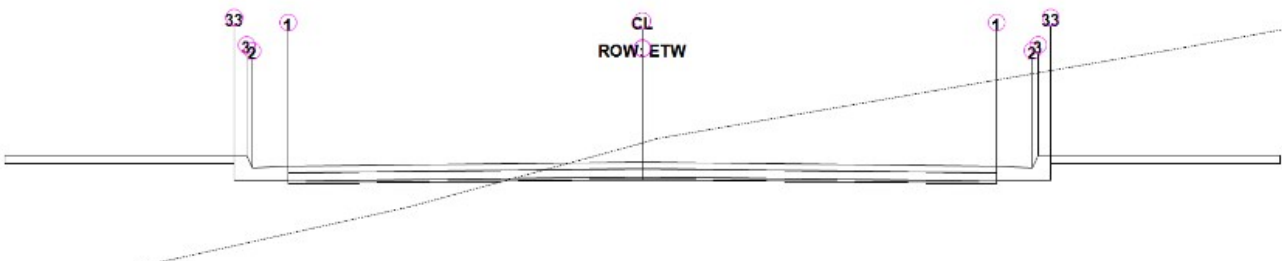
RUA 08 - EIXO

Estaca: 0+043,47

Área de Corte: 8,95m<sup>2</sup>  
Área de Aterro: 1,05m<sup>2</sup>  
Volume Acumulado: 271,58m<sup>3</sup>  
Cota Projeto: 178,605m

PLATAFORMA ACABADA LADO ESQUERDO	PTO	1	2	3	33
	DIST	2,780	3,060	3,102	3,202
	COTA	178,549m	178,532m	178,682m	178,682m

PLATAFORMA ACABADA LADO DIREITO	PTO	1	2	3	33
	DIST	2,780m	3,060m	3,102m	3,202m
	COTA	178,549m	178,532m	178,682m	178,682m



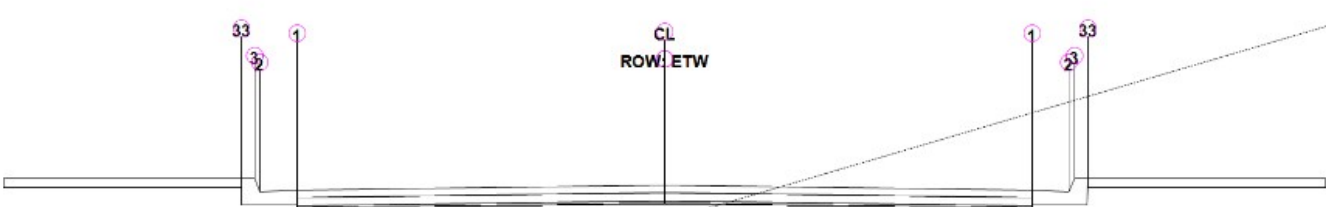
RUA 08 - EIXO

Estaca: 0+060,00

Área de Corte: 7,07m2  
Área de Aterro: 4,84m2  
Volume Acumulado: 355,28m3  
Cota Projeto: 178,879m

PLATAFORMA ACABADA LADO ESQUERDO	PTO	1	2	3	33
	DIST	2,780	3,060	3,102	3,202
	COTA	178,823m	178,806m	178,956m	178,956m

PLATAFORMA ACABADA LADO DIREITO	PTO	1	2	3	33
	DIST	2,780m	3,060m	3,102m	3,202m
	COTA	178,823m	178,806m	178,956m	178,956m



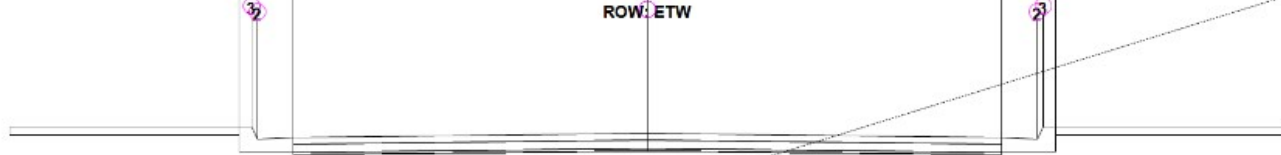
RUA 08 - EIXO

Estaca: 0+074,52

Área de Corte: 6,09m2  
Área de Aterro: 9,74m2  
Volume Acumulado: 344,94m3  
Cota Projeto: 177,892m

PLATAFORMA ACABADA LADO ESQUERDO	PTO	1	2	3	33
	DIST	2,780	3,060	3,102	3,202
	COTA	177,837m	177,820m	177,970m	177,970m

PLATAFORMA ACABADA LADO DIREITO	PTO	1	2	3	33
	DIST	2,780m	3,060m	3,102m	3,202m
	COTA	177,837m	177,820m	177,970m	177,970m



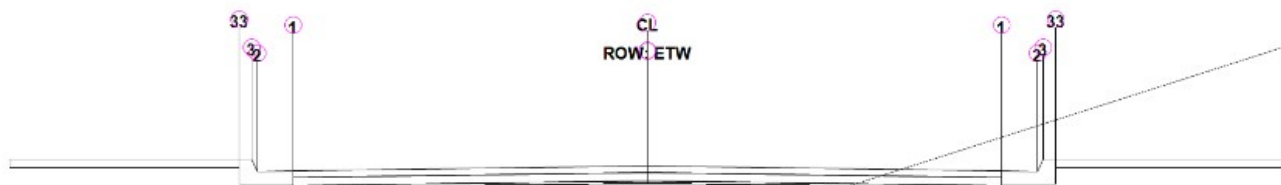
## RUA 08 - EIXO

Estaca: 0+076,26

Área de Corte: 4,85m<sup>2</sup>  
 Área de Aterro: 12,08m<sup>2</sup>  
 Volume Acumulado: 327,85m<sup>3</sup>  
 Cota Projeto: 177,862m

PLATAFORMA ACABADA LADO ESQUERDO	PTO	1	2	3	33
	DIST	2,780	3,060	3,102	3,202
	COTA	177,807m	177,790m	177,940m	177,940m

PLATAFORMA ACABADA LADO DIREITO	PTO	1	2	3	33
	DIST	2,780m	3,060m	3,102m	3,202m
	COTA	177,807m	177,790m	177,940m	177,940m



## RUA 08 - EIXO

Estaca: 0+078,00

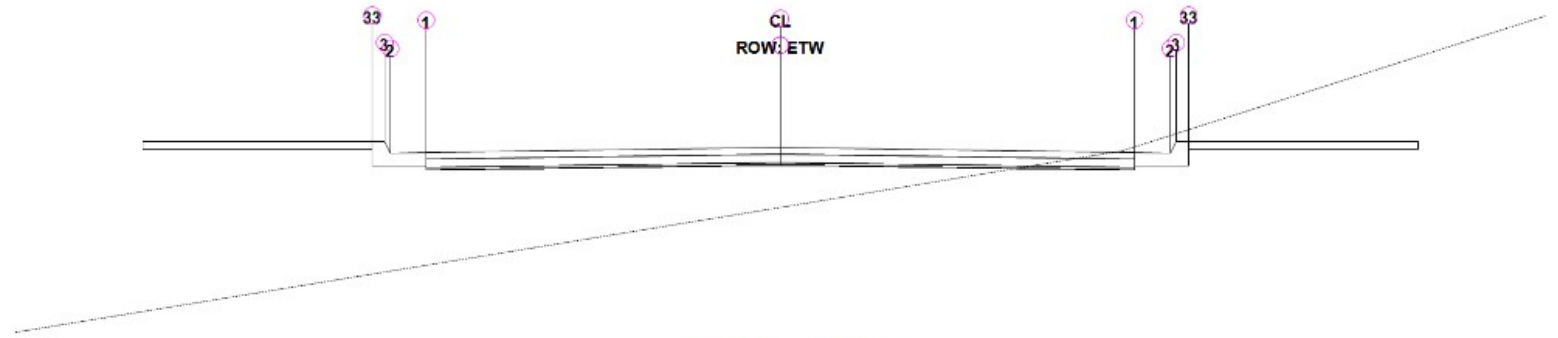
Área de Corte: 3,88m<sup>2</sup>  
 Área de Aterro: 11,24m<sup>2</sup>  
 Volume Acumulado: 308,05m<sup>3</sup>  
 Cota Projeto: 177,892m

PLATAFORMA ACABADA LADO ESQUERDO	PTO	1	2	3	33
	DIST	2,780	3,060	3,102	3,202
	COTA	177,837m	177,820m	177,970m	177,970m

PLATAFORMA ACABADA	PTO	1	2	3	33
	DIST	2,780m	3,060m	3,102m	3,202m



LADO DIREITO					
COTA		177,837m	177,820m	177,970m	177,970m



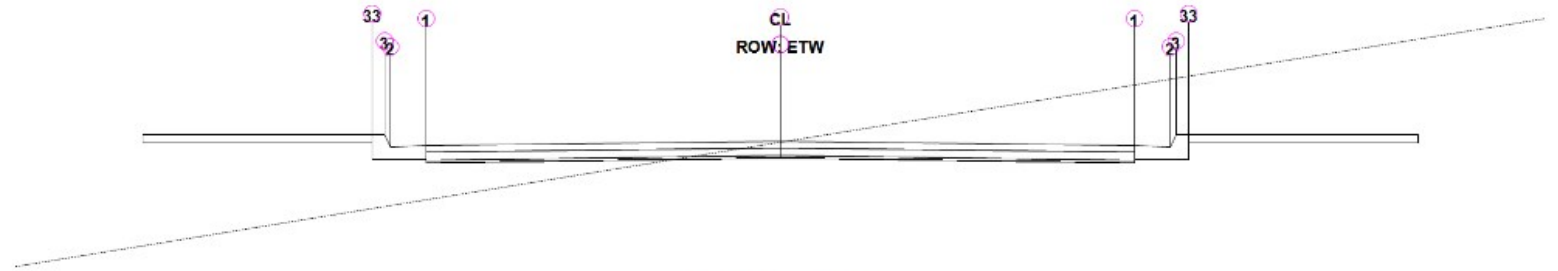
RUA 08 - EIXO

Estaca: 0+080,00

Área de Corte: 2,53m2  
 Área de Aterro: 8,55m2  
 Volume Acumulado: 294,68m3  
 Cota Projeto: 178,000m

PLATAFORMA ACABADA LADO ESQUERDO	PTO	1	2	3	33
	DIST	2,780	3,060	3,102	3,202
	COTA	177,945m	177,928m	178,078m	178,078m

PLATAFORMA ACABADA LADO DIREITO	PTO	1	2	3	33
	DIST	2,780m	3,060m	3,102m	3,202m
	COTA	177,945m	177,928m	178,078m	178,078m



RUA 08 - EIXO

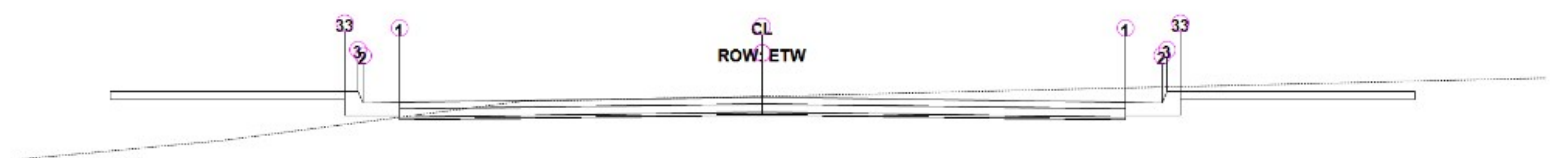
Estaca: 0+084,63

Área de Corte: 5,02m2  
 Área de Aterro: 2,58m2  
 Volume Acumulado: 286,40m3  
 Cota Projeto: 178,559m

PLATAFORMA ACABADA LADO ESQUERDO	PTO	1	2	3	33
	DIST	2,780	3,060	3,102	3,202
	COTA	178,504m	178,487m	178,637m	178,637m

PLATAFORMA ACABADA LADO DIREITO	PTO	1	2	3	33
	DIST	2,780m	3,060m	3,102m	3,202m
	COTA	178,504m	178,487m	178,637m	178,637m

ACABADA	DIST	2,780m	3,060m	3,102m	3,202m
LADO DIREITO	COTA	178,504m	178,487m	178,637m	178,637m



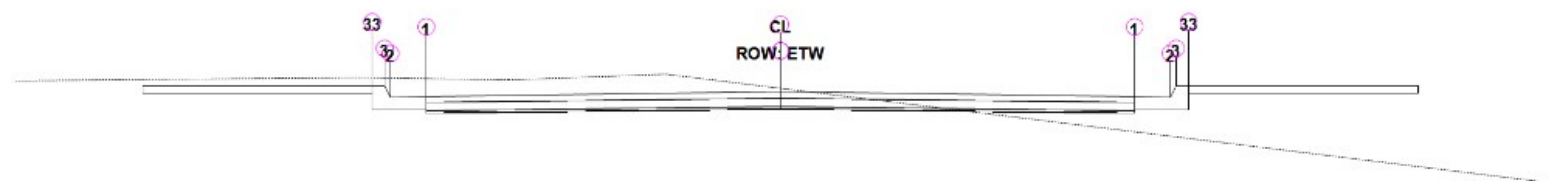
RUA 08 - EIXO

Estaca: 0+085,27

Área de Corte: 2,38m2  
 Área de Aterro: 0,88m2  
 Volume Acumulado: 276,02m3  
 Cota Projeto: 178,736m

PLATAFORMA ACABADA LADO ESQUERDO	PTO	1	2	3	33
	DIST	2,780	3,060	3,102	3,202
	COTA	178,680m	178,663m	178,813m	178,813m

PLATAFORMA ACABADA LADO DIREITO	PTO	1	2	3	33
	DIST	2,780m	3,060m	3,102m	3,202m
	COTA	178,680m	178,663m	178,813m	178,813m



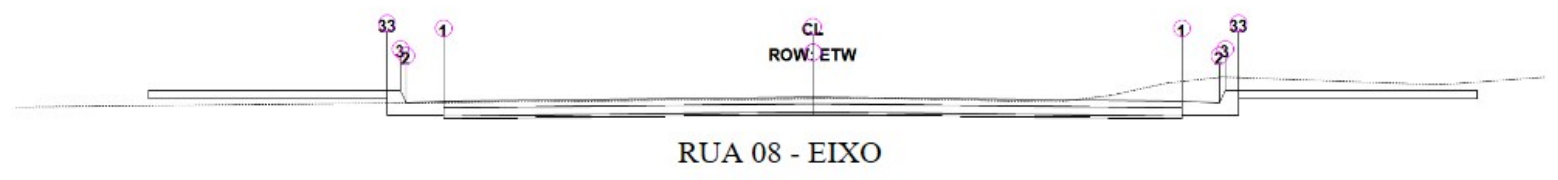
RUA 08 - EIXO

Estaca: 0+085,90

Área de Corte: 2,24m2  
 Área de Aterro: 1,85m2  
 Volume Acumulado: 277,20m3  
 Cota Projeto: 178,931m

PLATAFORMA ACABADA LADO ESQUERDO	PTO	1	2	3	33
	DIST	2,780	3,060	3,102	3,202
	COTA	178,876m	178,859m	179,009m	179,009m

PLATAFORMA ACABADA LADO DIREITO	PTO	1	2	3	33
	DIST	2,780m	3,060m	3,102m	3,202m
	COTA	178,876m	178,859m	179,009m	179,009m



RUA 08 - EIXO

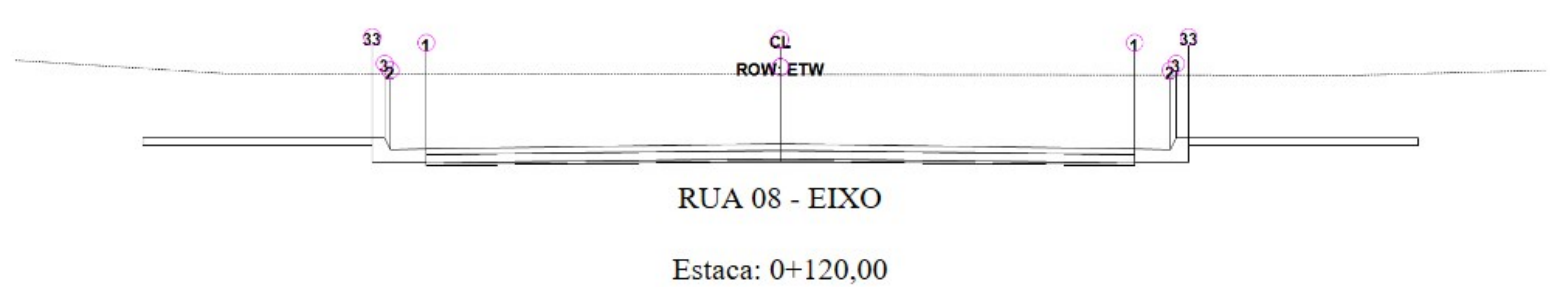
Estaca: 0+100,00

Estaca: 0+100,00

Área de Corte: 1,96m2  
Área de Aterro: 0,12m2  
Volume Acumulado: 292,87m3  
Cota Projeto: 183,058m

PLATAFORMA ACABADA LADO ESQUERDO	PTO	1	2	3	33
	DIST	2,780	3,060	3,102	3,202
	COTA	183,002m	182,985m	183,135m	183,135m

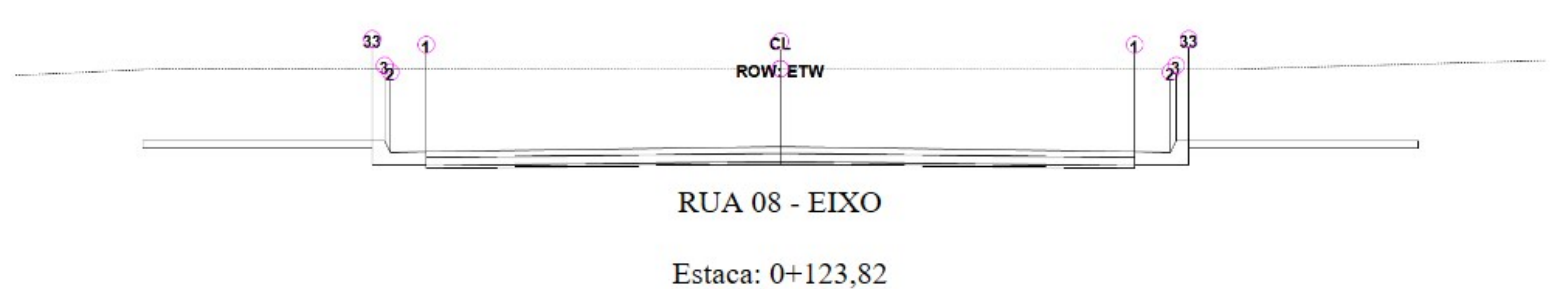
PLATAFORMA ACABADA LADO DIREITO	PTO	1	2	3	33
	DIST	2,780m	3,060m	3,102m	3,202m
	COTA	183,002m	182,985m	183,135m	183,135m



Área de Corte: 10,95m2  
Área de Aterro: 0,00m2  
Volume Acumulado: 420,81m3  
Cota Projeto: 188,074m

PLATAFORMA ACABADA LADO ESQUERDO	PTO	1	2	3	33
	DIST	2,780	3,060	3,102	3,202
	COTA	188,018m	188,002m	188,152m	188,152m

PLATAFORMA ACABADA LADO DIREITO	PTO	1	2	3	33
	DIST	2,780m	3,060m	3,102m	3,202m
	COTA	188,018m	188,002m	188,152m	188,152m



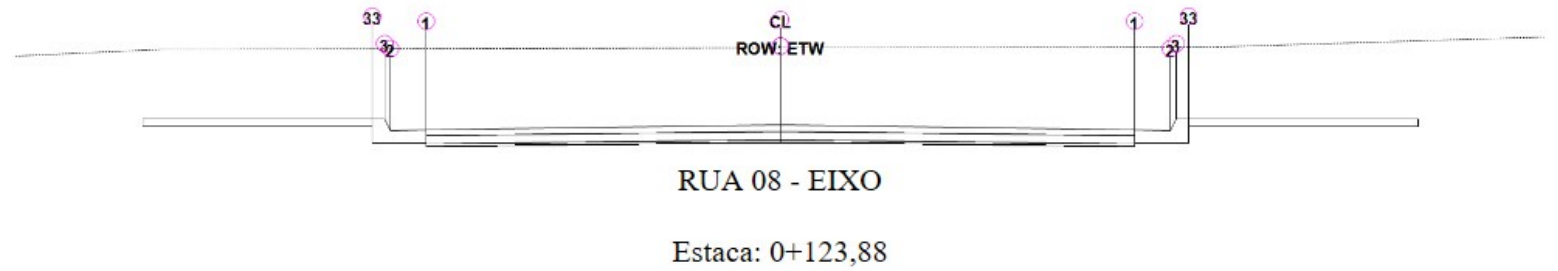
Área de Corte: 12,20m2  
Área de Aterro: 0,00m2  
Volume Acumulado: 464,99m3  
Cota Projeto: 188,920m

PLATAFORMA ACABADA LADO	PTO	1	2	3	33
	DIST	2,780	3,060	3,102	3,202
	COTA	188,018m	188,002m	188,152m	188,152m



ESQUERDO	COTA	188,864m	188,847m	188,997m	188,997m
----------	------	----------	----------	----------	----------

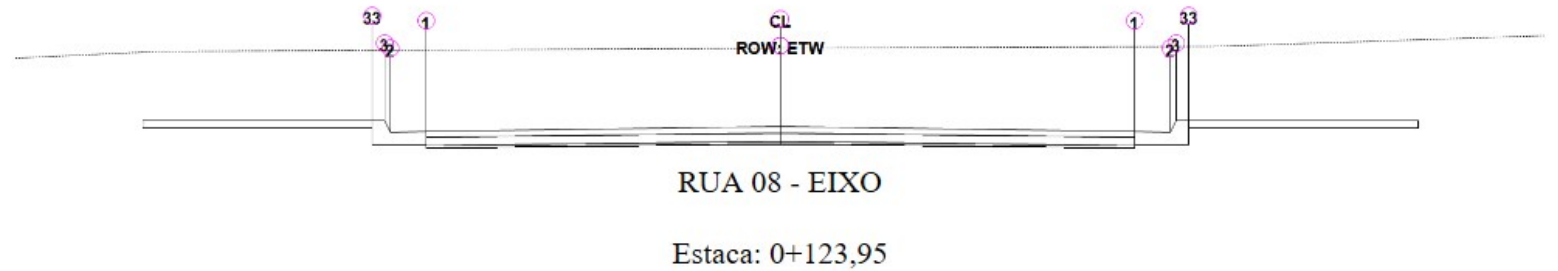
PLATAFORMA ACABADA LADO DIREITO	PTO	1	2	3	33
	DIST	2,780m	3,060m	3,102m	3,202m
	COTA	188,864m	188,847m	188,997m	188,997m



Área de Corte: 12,18m2  
 Área de Aterro: 0,00m2  
 Volume Acumulado: 465,79m3  
 Cota Projeto: 188,934m

PLATAFORMA ACABADA LADO ESQUERDO	PTO	1	2	3	33
	DIST	2,780	3,060	3,102	3,202
	COTA	188,878m	188,862m	189,012m	189,012m

PLATAFORMA ACABADA LADO DIREITO	PTO	1	2	3	33
	DIST	2,780m	3,060m	3,102m	3,202m
	COTA	188,878m	188,862m	189,012m	189,012m

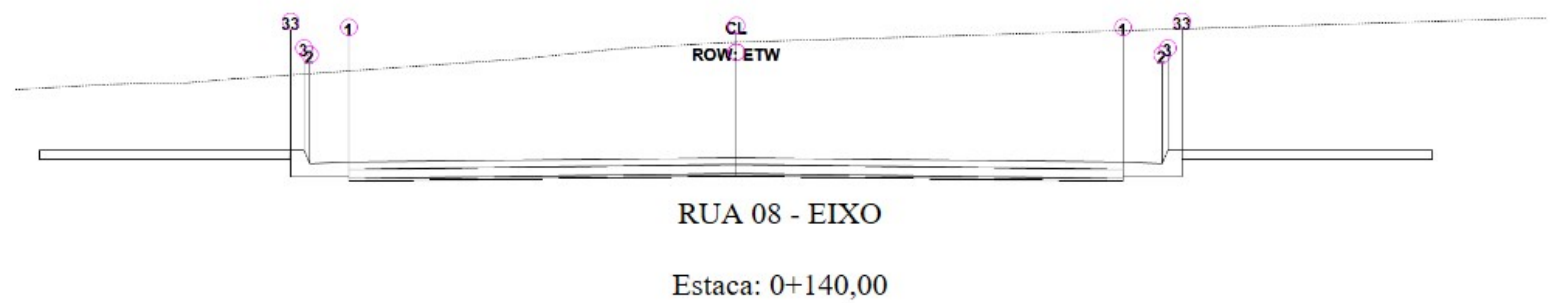


Área de Corte: 12,30m2  
 Área de Aterro: 0,00m2  
 Volume Acumulado: 466,60m3  
 Cota Projeto: 188,948m

PLATAFORMA ACABADA LADO ESQUERDO	PTO	1	2	3	33
	DIST	2,780	3,060	3,102	3,202
	COTA	188,893m	188,876m	189,026m	189,026m

PLATAFORMA ACABADA LADO DIREITO	PTO	1	2	3	33
	DIST	2,780m	3,060m	3,102m	3,202m
	COTA	188,893m	188,876m	189,026m	189,026m






Área de Corte: 15,20m2  
Área de Aterro: 0,00m2  
Volume Acumulado: 687,31m3  
Cota Projeto: 192,109m

PLATAFORMA ACABADA LADO ESQUERDO	PTO	1	2	3	33
	DIST	2,780	3,060	3,102	3,202
	COTA	192,053m	192,036m	192,186m	192,186m

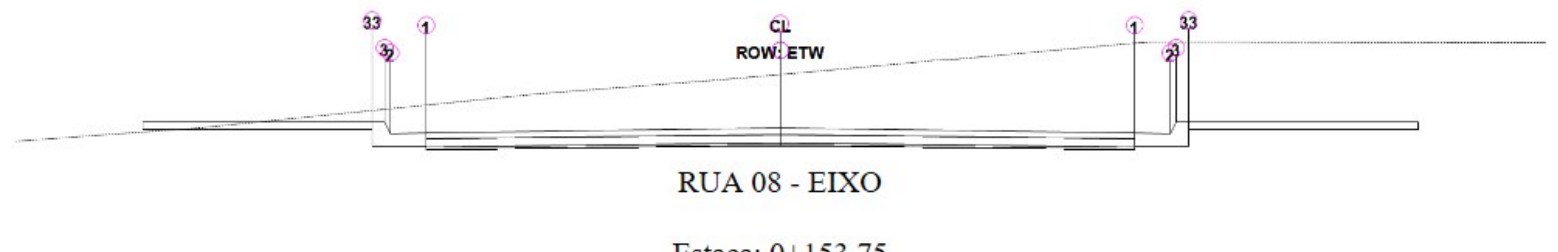
PLATAFORMA ACABADA LADO DIREITO	PTO	1	2	3	33
	DIST	2,780m	3,060m	3,102m	3,202m
	COTA	192,053m	192,036m	192,186m	192,186m



Área de Corte: 13,59m2  
Área de Aterro: 0,00m2  
Volume Acumulado: 741,06m3  
Cota Projeto: 192,758m

PLATAFORMA ACABADA LADO ESQUERDO	PTO	1	2	3	33
	DIST	2,780	3,060	3,102	3,202
	COTA	192,702m	192,685m	192,835m	192,835m

PLATAFORMA ACABADA LADO DIREITO	PTO	1	2	3	33
	DIST	2,780m	3,060m	3,102m	3,202m
	COTA	192,702m	192,685m	192,835m	192,835m

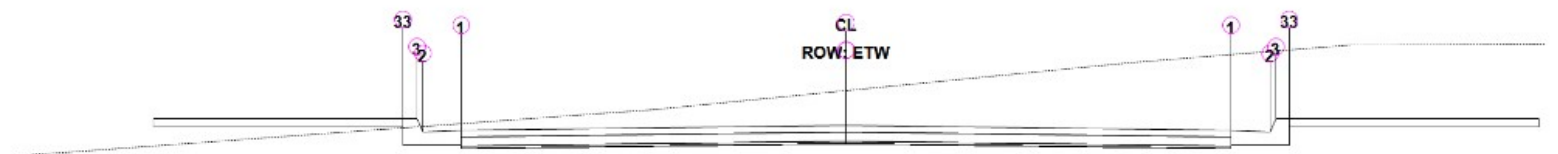


Estaca: 0+153,73

Área de Corte: 8,89m<sup>2</sup>  
 Área de Aterro: 0,00m<sup>2</sup>  
 Volume Acumulado: 853,70m<sup>3</sup>  
 Cota Projeto: 194,339m

PLATAFORMA ACABADA LADO ESQUERDO	PTO	1	2	3	33
	DIST	2,780	3,060	3,102	3,202
	COTA	194,283m	194,266m	194,416m	194,416m

PLATAFORMA ACABADA LADO DIREITO	PTO	1	2	3	33
	DIST	2,780m	3,060m	3,102m	3,202m
	COTA	194,283m	194,266m	194,416m	194,416m



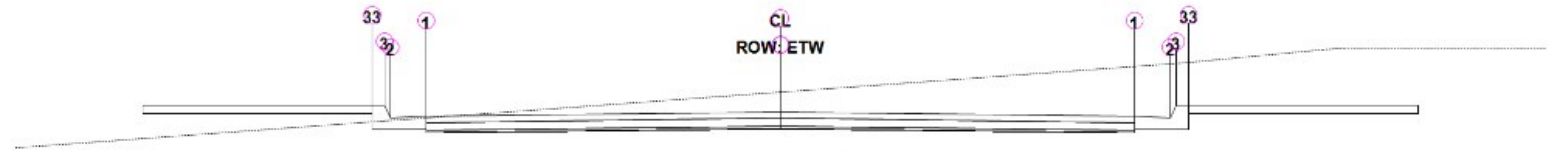
RUA 08 - EIXO

Estaca: 0+160,00

Área de Corte: 6,68m<sup>2</sup>  
 Área de Aterro: 0,20m<sup>2</sup>  
 Volume Acumulado: 901,72m<sup>3</sup>  
 Cota Projeto: 195,197m

PLATAFORMA ACABADA LADO ESQUERDO	PTO	1	2	3	33
	DIST	2,780	3,060	3,102	3,202
	COTA	195,142m	195,125m	195,275m	195,275m

PLATAFORMA ACABADA LADO DIREITO	PTO	1	2	3	33
	DIST	2,780m	3,060m	3,102m	3,202m
	COTA	195,142m	195,125m	195,275m	195,275m



RUA 08 - EIXO

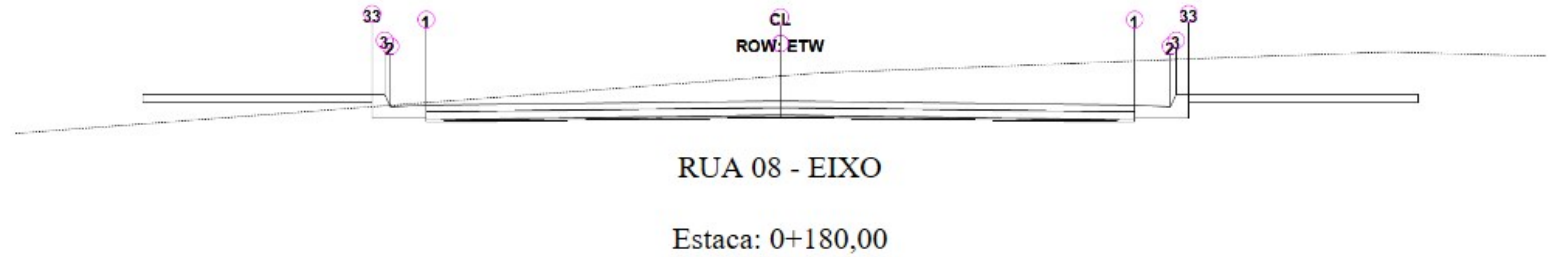
Estaca: 0+168,94

Área de Corte: 4,42m<sup>2</sup>  
 Área de Aterro: 0,40m<sup>2</sup>  
 Volume Acumulado: 948,72m<sup>3</sup>  
 Cota Projeto: 196,257m

PLATAFORMA ACABADA LADO ESQUERDO	PTO	1	2	3	33
	DIST	2,780	3,060	3,102	3,202
	COTA				

ESQUERDO	COTA	196,202m	196,185m	196,335m	196,335m
----------	------	----------	----------	----------	----------

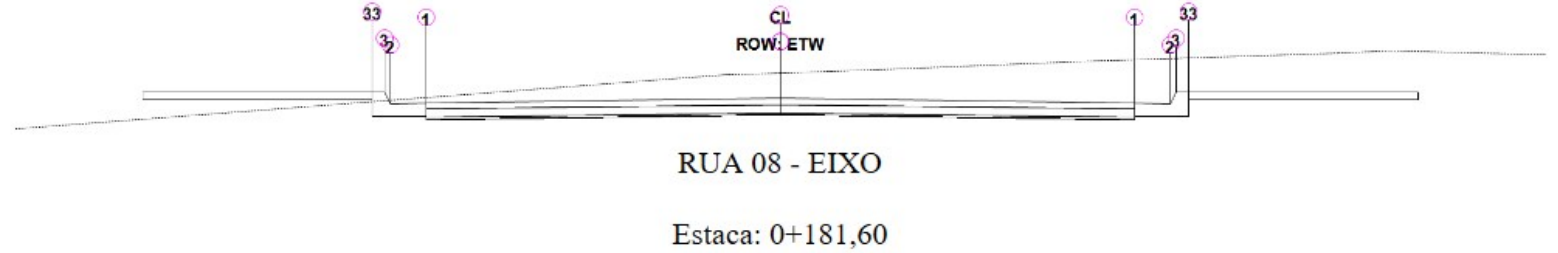
PLATAFORMA ACABADA LADO DIREITO	PTO	1	2	3	33
	DIST	2,780m	3,060m	3,102m	3,202m
	COTA	196,202m	196,185m	196,335m	196,335m



Área de Corte: 4,30m2  
 Área de Aterro: 0,28m2  
 Volume Acumulado: 993,68m3  
 Cota Projeto: 197,298m

PLATAFORMA ACABADA LADO ESQUERDO	PTO	1	2	3	33
	DIST	2,780	3,060	3,102	3,202
	COTA	197,243m	197,226m	197,376m	197,376m

PLATAFORMA ACABADA LADO DIREITO	PTO	1	2	3	33
	DIST	2,780m	3,060m	3,102m	3,202m
	COTA	197,243m	197,226m	197,376m	197,376m



Área de Corte: 4,26m2  
 Área de Aterro: 0,24m2  
 Volume Acumulado: 1.000,11m3  
 Cota Projeto: 197,435m

PLATAFORMA ACABADA LADO ESQUERDO	PTO	1	2	3	33
	DIST	2,780	3,060	3,102	3,202
	COTA	197,379m	197,362m	197,512m	197,512m

PLATAFORMA ACABADA LADO DIREITO	PTO	1	2	3	33
	DIST	2,780m	3,060m	3,102m	3,202m
	COTA	197,379m	197,362m	197,512m	197,512m





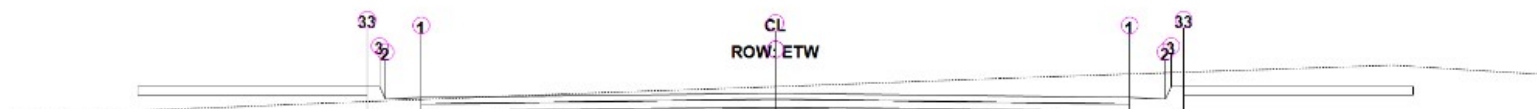
# RUA 08 - EIXO

Estaca: 0+191,67

Área de Corte: 3,43m<sup>2</sup>  
 Área de Aterro: 0,08m<sup>2</sup>  
 Volume Acumulado: 1.037,29m<sup>3</sup>  
 Cota Projeto: 198,293m

PLATAFORMA ACABADA LADO ESQUERDO	PTO	1	2	3	33
	DIST	2,780	3,060	3,102	3,202
	COTA	198,238m	198,221m	198,371m	198,371m

PLATAFORMA ACABADA LADO DIREITO	PTO	1	2	3	33
	DIST	2,780m	3,060m	3,102m	3,202m
	COTA	198,238m	198,221m	198,371m	198,371m



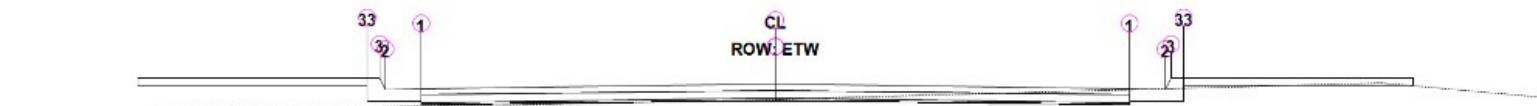
# RUA 08 - EIXO

Estaca: 0+200,00

Área de Corte: 2,57m<sup>2</sup>  
 Área de Aterro: 0,26m<sup>2</sup>  
 Volume Acumulado: 1.060,88m<sup>3</sup>  
 Cota Projeto: 199,003m

PLATAFORMA ACABADA LADO ESQUERDO	PTO	1	2	3	33
	DIST	2,780	3,060	3,102	3,202
	COTA	198,947m	198,930m	199,080m	199,080m

PLATAFORMA ACABADA LADO DIREITO	PTO	1	2	3	33
	DIST	2,780m	3,060m	3,102m	3,202m
	COTA	198,947m	198,930m	199,080m	199,080m



# RUA 08 - EIXO

Estaca: 0+219,88

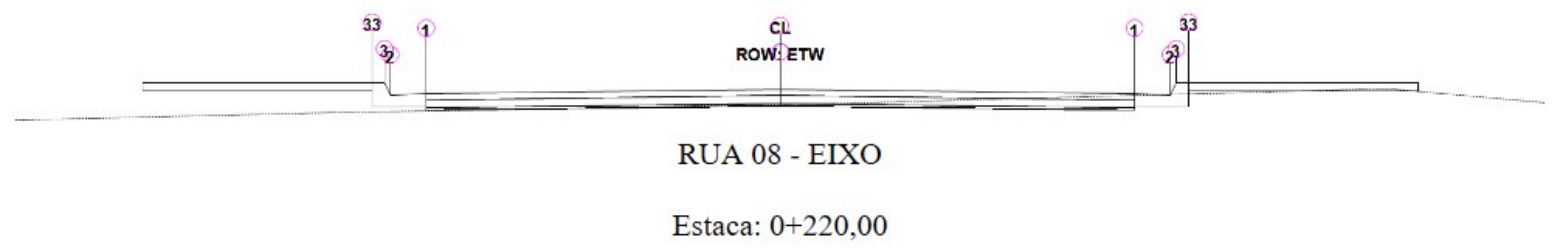
Área de Corte: 0,38m<sup>2</sup>  
 Área de Aterro: 0,64m<sup>2</sup>  
 Volume Acumulado: 1.081,23m<sup>3</sup>  
 Cota Projeto: 200,697m

PLATAFORMA ACABADA LADO ESQUERDO	PTO	1	2	3	33
	DIST	2,780	3,060	3,102	3,202
	COTA	200,642	200,625	200,775	200,775



ESQUERDO	COTA	200,642m	200,625m	200,775m	200,775m
----------	------	----------	----------	----------	----------

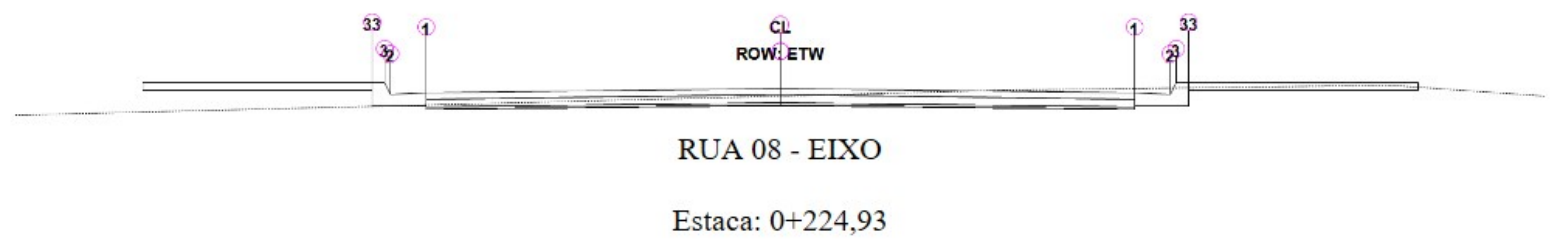
PLATAFORMA ACABADA LADO DIREITO	PTO	1	2	3	33
	DIST	2,780m	3,060m	3,102m	3,202m
	COTA	200,642m	200,625m	200,775m	200,775m



Área de Corte: 0,32m2  
 Área de Aterro: 0,57m2  
 Volume Acumulado: 1.081,20m3  
 Cota Projeto: 200,707m

PLATAFORMA ACABADA LADO ESQUERDO	PTO	1	2	3	33
	DIST	2,780	3,060	3,102	3,202
	COTA	200,652m	200,635m	200,785m	200,785m

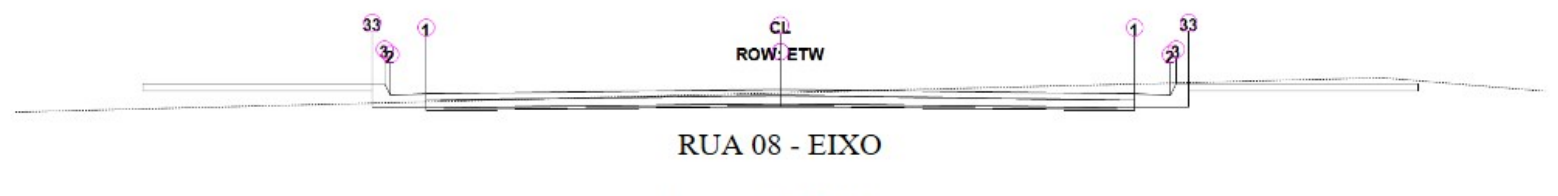
PLATAFORMA ACABADA LADO DIREITO	PTO	1	2	3	33
	DIST	2,780m	3,060m	3,102m	3,202m
	COTA	200,652m	200,635m	200,785m	200,785m



Área de Corte: 0,84m2  
 Área de Aterro: 0,44m2  
 Volume Acumulado: 1.081,57m3  
 Cota Projeto: 201,127m

PLATAFORMA ACABADA LADO ESQUERDO	PTO	1	2	3	33
	DIST	2,780	3,060	3,102	3,202
	COTA	201,072m	201,055m	201,205m	201,205m


PLATAFORMA ACABADA LADO DIREITO	PTO	1	2	3	33
	DIST	2,780m	3,060m	3,102m	3,202m
	COTA	201,072m	201,055m	201,205m	201,205m



Área de Corte: 1,44m<sup>2</sup>  
 Área de Aterro: 0,34m<sup>2</sup>  
 Volume Acumulado: 1.085,37m<sup>3</sup>  
 Cota Projeto: 201,556m

PLATAFORMA ACABADA LADO ESQUERDO	PTO	1	2	3	33
	DIST	2,780	3,060	3,102	3,202
	COTA	201,500m	201,484m	201,634m	201,634m

PLATAFORMA ACABADA LADO DIREITO	PTO	1	2	3	33
	DIST	2,780m	3,060m	3,102m	3,202m
	COTA	201,500m	201,484m	201,634m	201,634m



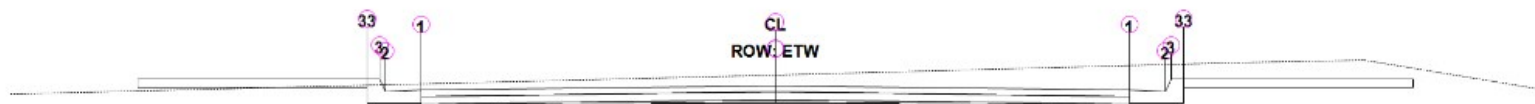
RUA 08 - EIXO

Estaca: 0+238,51

Área de Corte: 2,62m<sup>2</sup>  
 Área de Aterro: 0,09m<sup>2</sup>  
 Volume Acumulado: 1.100,90m<sup>3</sup>  
 Cota Projeto: 202,285m

PLATAFORMA ACABADA LADO ESQUERDO	PTO	1	2	3	33
	DIST	2,780	3,060	3,102	3,202
	COTA	202,229m	202,212m	202,362m	202,362m

PLATAFORMA ACABADA LADO DIREITO	PTO	1	2	3	33
	DIST	2,780m	3,060m	3,102m	3,202m
	COTA	202,229m	202,212m	202,362m	202,362m



RUA 08 - EIXO

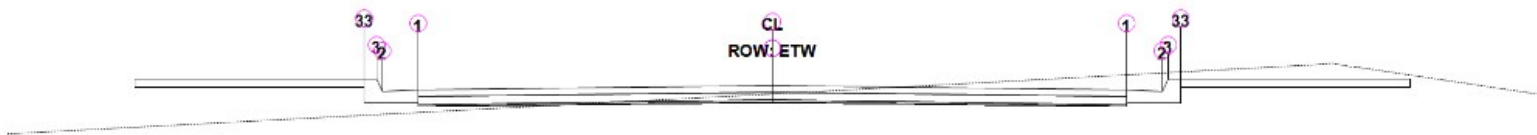
Estaca: 0+240,00

Área de Corte: 2,93m<sup>2</sup>  
 Área de Aterro: 0,02m<sup>2</sup>  
 Volume Acumulado: 1.104,79m<sup>3</sup>  
 Cota Projeto: 202,412m

PLATAFORMA ACABADA LADO ESQUERDO	PTO	1	2	3	33
	DIST	2,780	3,060	3,102	3,202
	COTA	202,356m	202,339m	202,489m	202,489m

PLATAFORMA ACABADA LADO DIREITO	PTO	1	2	3	33
	DIST	2,780m	3,060m	3,102m	3,202m
	COTA	202,356m	202,339m	202,489m	202,489m

ACABADA	DIST	2,780m	3,060m	3,102m	3,202m
LADO DIREITO	COTA	202,356m	202,339m	202,489m	202,489m



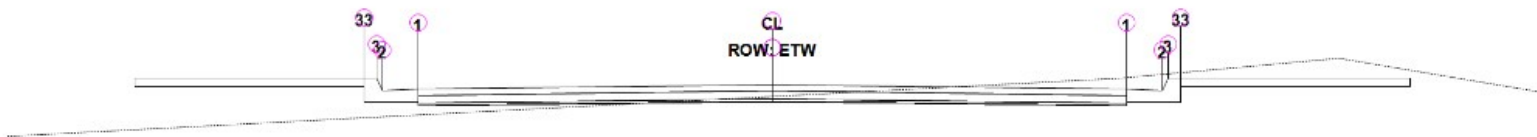
RUA 08 - EIXO

Estaca: 0+258,29

Área de Corte: 1,37m<sup>2</sup>  
 Área de Aterro: 0,89m<sup>2</sup>  
 Volume Acumulado: 1.135,74m<sup>3</sup>  
 Cota Projeto: 203,738m

PLATAFORMA ACABADA LADO ESQUERDO	PTO	1	2	3	33
	DIST	2,780	3,060	3,102	3,202
	COTA	203,682m	203,666m	203,816m	203,816m

PLATAFORMA ACABADA LADO DIREITO	PTO	1	2	3	33
	DIST	2,780m	3,060m	3,102m	3,202m
	COTA	203,682m	203,666m	203,816m	203,816m



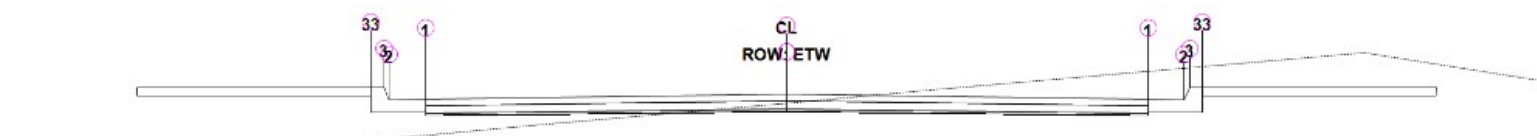
RUA 08 - EIXO

Estaca: 0+260,00

Área de Corte: 1,24m<sup>2</sup>  
 Área de Aterro: 1,07m<sup>2</sup>  
 Volume Acumulado: 1.136,29m<sup>3</sup>  
 Cota Projeto: 203,778m

PLATAFORMA ACABADA LADO ESQUERDO	PTO	1	2	3	33
	DIST	2,780	3,060	3,102	3,202
	COTA	203,722m	203,705m	203,855m	203,855m

PLATAFORMA ACABADA LADO DIREITO	PTO	1	2	3	33
	DIST	2,780m	3,060m	3,102m	3,202m
	COTA	203,722m	203,705m	203,855m	203,855m



RUA 08 - EIXO

Estaca: 0+267,77

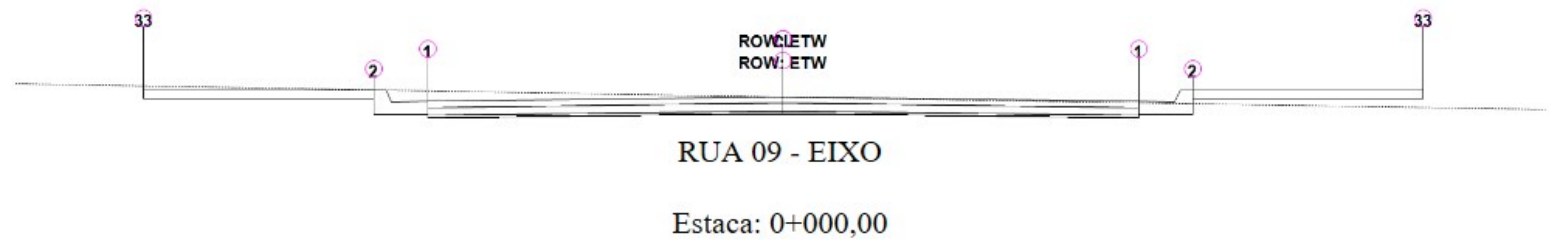


Área de Corte: 1,99m2  
Área de Aterro: 1,61m2  
Volume Acumulado: 1.138,39m3  
Cota Projeto: 203,959m

PLATAFORMA ACABADA LADO ESQUERDO	PTO	1	2	3	33
	DIST	2,780	3,060	3,102	3,202
	COTA	203,903m	203,886m	204,036m	204,036m

PLATAFORMA ACABADA LADO DIREITO	PTO	1	2	3	33
	DIST	2,780m	3,060m	3,102m	3,202m
	COTA	203,903m	203,886m	204,036m	204,036m


Nome do Corredor: PROJETO RUA 9  
Description:  
Alinhamento Base: RUA 09 - EIXO  
Grupo de Sample Line: SEÇÕES - RUA 09 - EIXO  
Código: Datum  
Estacas: Início: 0+000,00, Final: 0+091,87



Área de Corte: 1,70m2  
Área de Aterro: 0,16m2  
Volume Acumulado: 0,00m3  
Cota Projeto: 185,397m

PLATAFORMA ACABADA LADO ESQUERDO	PTO	1	2	33
	DIST	2,780	3,201	5,001
	COTA	185,131m	185,174m	185,374m

PLATAFORMA ACABADA LADO DIREITO	PTO	1	2	33
	DIST	2,780m	3,201m	5,001m
	COTA	185,131m	185,174m	185,374m






Estaca: 0+020,00

Área de Corte: 25,02m2  
Área de Aterro: 0,00m2  
Volume Acumulado: 265,58m3  
Cota Projeto: 182,372m

PLATAFORMA ACABADA LADO ESQUERDO	PTO	1	2	33
	DIST	2,780	3,201	5,001
	COTA	182,106m	182,149m	182,349m


PLATAFORMA ACABADA LADO DIREITO	PTO	1	2	33
	DIST	2,780m	3,201m	5,001m
	COTA	182,106m	182,149m	182,349m



Área de Corte: 35,95m2  
Área de Aterro: 0,00m2  
Volume Acumulado: 875,24m3  
Cota Projeto: 179,346m

PLATAFORMA ACABADA LADO ESQUERDO	PTO	1	2	33
	DIST	2,780	3,201	5,001
	COTA	179,081m	179,124m	179,324m

PLATAFORMA ACABADA LADO DIREITO	PTO	1	2	33
	DIST	2,780m	3,201m	5,001m
	COTA	179,081m	179,124m	179,324m



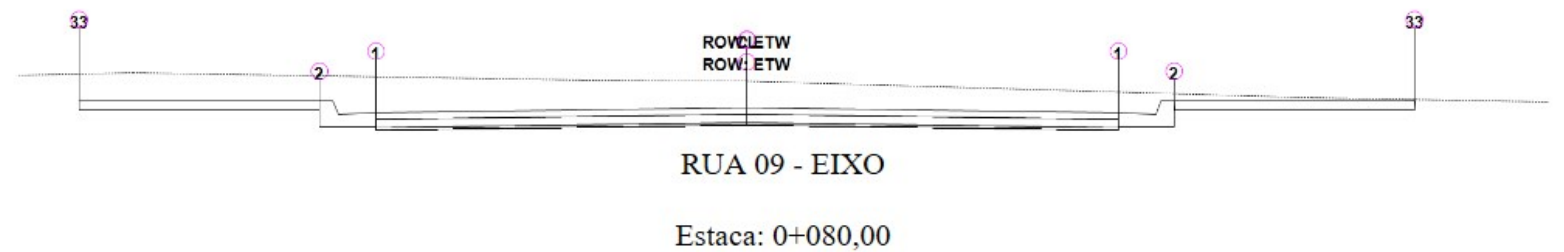
RUA 09 - EIXO

Estaca: 0+060,00

Área de Corte: 32,27m2  
Área de Aterro: 0,00m2  
Volume Acumulado: 1.557,36m3  
Cota Projeto: 176,321m

PLATAFORMA ACABADA LADO ESQUERDO	PTO	1	2	33
	DIST	2,780	3,201	5,001
	COTA	176,055m	176,099m	176,299m

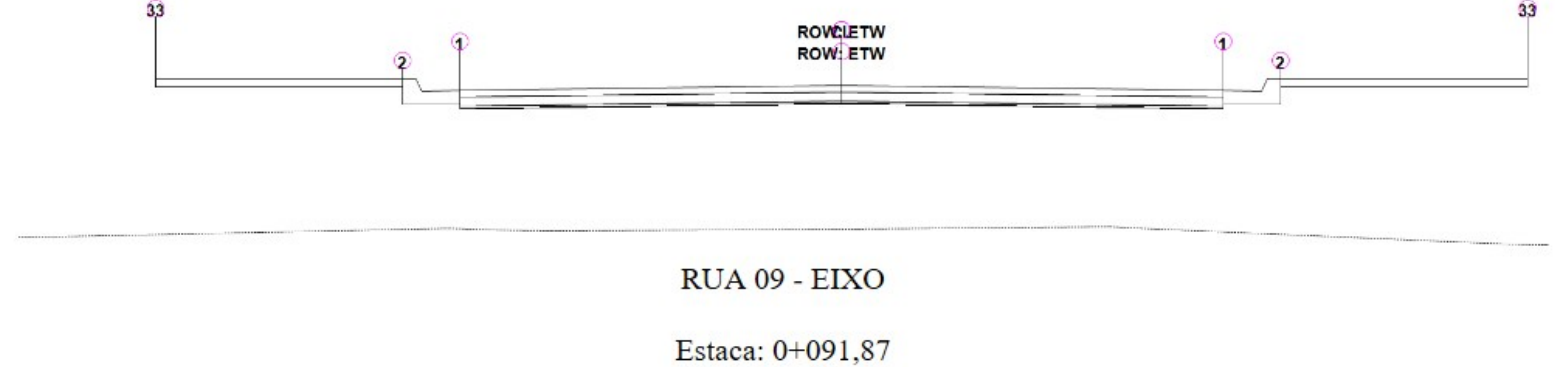
PLATAFORMA ACABADA LADO DIREITO	PTO	1	2	33
	DIST	2,780m	3,201m	5,001m
	COTA	176,055m	176,099m	176,299m



Área de Corte: 4,40m2  
Área de Aterro: 0,00m2  
Volume Acumulado: 1.924,06m3  
Cota Projeto: 173,296m

PLATAFORMA ACABADA LADO ESQUERDO	PTO	1	2	33
	DIST	2,780	3,201	5,001
	COTA	173,030m	173,073m	173,273m

PLATAFORMA ACABADA LADO DIREITO	PTO	1	2	33
	DIST	2,780m	3,201m	5,001m
	COTA	173,030m	173,073m	173,273m



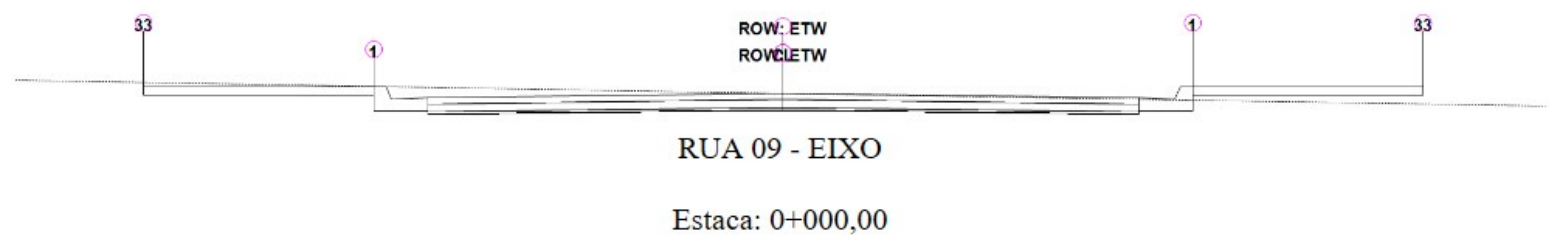
Área de Corte: 0,00m2  
Área de Aterro: 15,11m2  
Volume Acumulado: 1.860,53m3  
Cota Projeto: 171,500m

Cota Projeto: 171,500m

PLATAFORMA ACABADA LADO ESQUERDO	PTO	1	2	33
	DIST	2,780	3,201	5,001
	COTA	171,234m	171,278m	171,478m

PLATAFORMA ACABADA LADO DIREITO	PTO	1	2	33
	DIST	2,780m	3,201m	5,001m
	COTA	171,234m	171,278m	171,478m


Nome do Corredor: PROJETO RUA 9  
Description:  
Alinhamento Base: RUA 09 - EIXO  
Grupo de Sample Line: SEÇÕES - RUA 09 - EIXO  
Código: Sidewalk  
Estacas: Início: 0+000,00, Final: 0+091,87



Área de Corte: 1,70m2  
Área de Aterro: 0,16m2  
Volume Acumulado: 0,00m3  
Cota Projeto: 185,397m

PLATAFORMA ACABADA LADO ESQUERDO	PTO	1	33
	DIST	3,202	5,002
	COTA	185,474m	185,474m

PLATAFORMA ACABADA LADO DIREITO	PTO	1	33
	DIST	3,202m	5,002m
	COTA	185,474m	185,474m

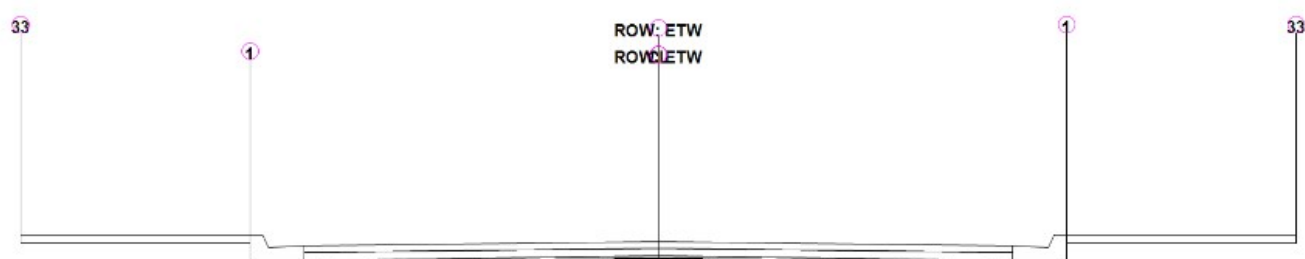


Área de Corte: 25,02m2  
Área de Aterro: 0,00m2  
Volume Acumulado: 265,58m3  
Cota Projeto: 182,372m

Cota Projeto: 182,572m

PLATAFORMA ACABADA LADO ESQUERDO	PTO	1	33
	DIST	3,202	5,002
	COTA	182,449m	182,449m

PLATAFORMA ACABADA LADO DIREITO	PTO	1	33
	DIST	3,202m	5,002m
	COTA	182,449m	182,449m



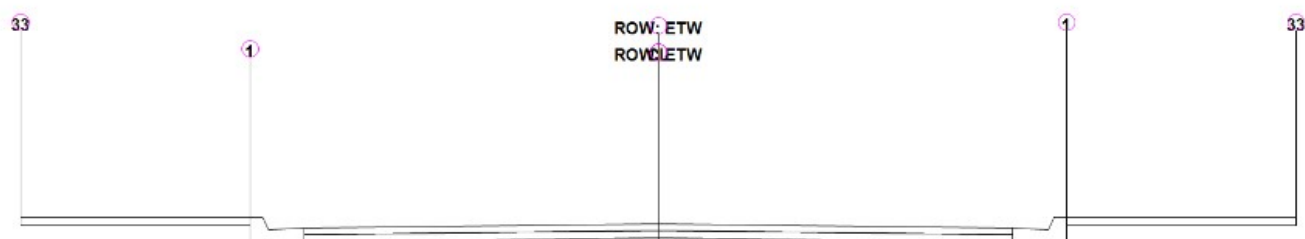
RUA 09 - EIXO

Estaca: 0+040,00

Área de Corte: 35,95m<sup>2</sup>  
Área de Aterro: 0,00m<sup>2</sup>  
Volume Acumulado: 875,24m<sup>3</sup>  
Cota Projeto: 179,346m

PLATAFORMA ACABADA LADO ESQUERDO	PTO	1	33
	DIST	3,202	5,002
	COTA	179,424m	179,424m

PLATAFORMA ACABADA LADO DIREITO	PTO	1	33
	DIST	3,202m	5,002m
	COTA	179,424m	179,424m



RUA 09 - EIXO

Estaca: 0+060,00

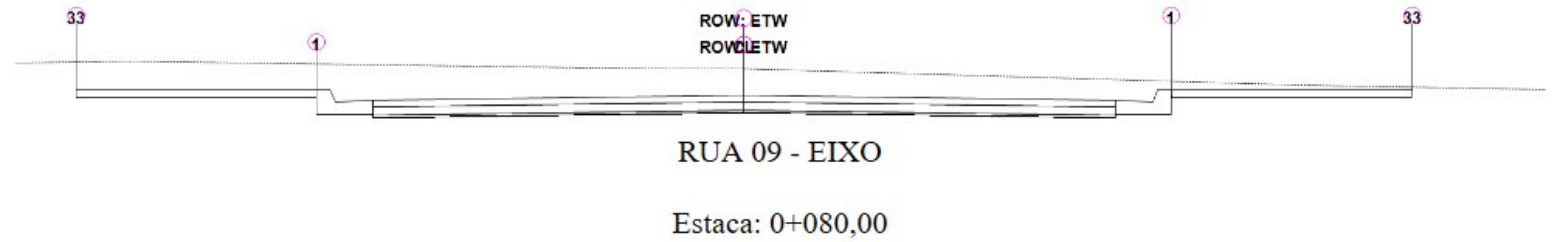
Área de Corte: 32,27m<sup>2</sup>  
Área de Aterro: 0,00m<sup>2</sup>



Volume Acumulado: 1.557,36m3  
Cota Projeto: 176,321m

PLATAFORMA ACABADA LADO ESQUERDO	PTO	1	33
	DIST	3,202	5,002
	COTA	176,399m	176,399m

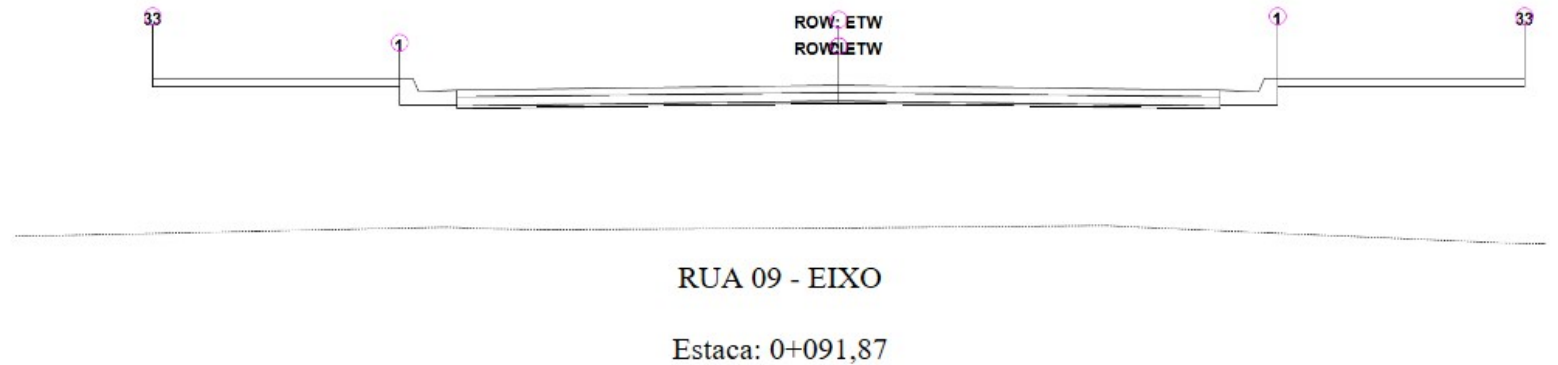
PLATAFORMA ACABADA LADO DIREITO	PTO	1	33
	DIST	3,202m	5,002m
	COTA	176,399m	176,399m



Área de Corte: 4,40m2  
Área de Aterro: 0,00m2  
Volume Acumulado: 1.924,06m3  
Cota Projeto: 173,296m

PLATAFORMA ACABADA LADO ESQUERDO	PTO	1	33
	DIST	3,202	5,002
	COTA	173,373m	173,373m

PLATAFORMA ACABADA LADO DIREITO	PTO	1	33
	DIST	3,202m	5,002m
	COTA	173,373m	173,373m



Área de Corte: 0,00m2  
Área de Aterro: 15,11m2  
Volume Acumulado: 1.860,53m3  
Cota Projeto: 171,500m

PLATAFORMA ACABADA LADO ESQUERDO	PTO	1	33
	DIST	3,202	5,002
	COTA	171,578m	171,578m

PLATAFORMA	PTO	1	33
------------	-----	---	----

PLATAFORMA ACABADA LADO DIREITO	DIST	3,202m	5,002m
	COTA	171,578m	171,578m

Nome do Corredor: PROJETO RUA 9

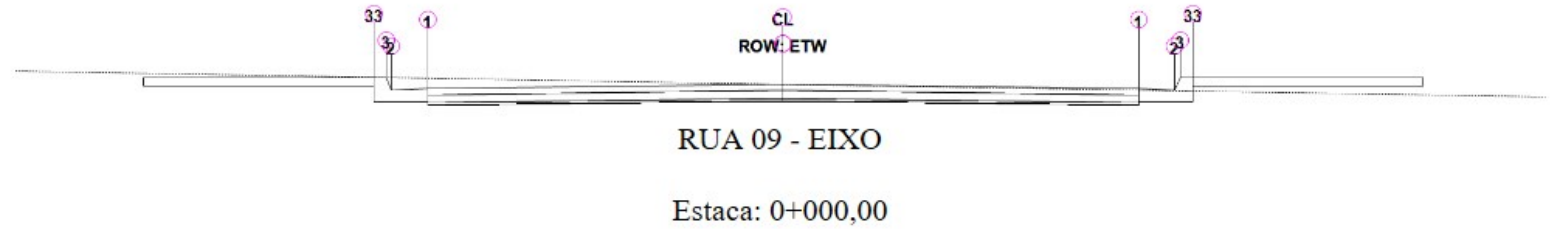
Description:

Alinhamento Base: RUA 09 - EIXO

Grupo de Sample Line: SEÇÕES - RUA 09 - EIXO

Código: Curb

Estacas: Início: 0+000,00, Final: 0+091,87



Área de Corte: 1,70m2

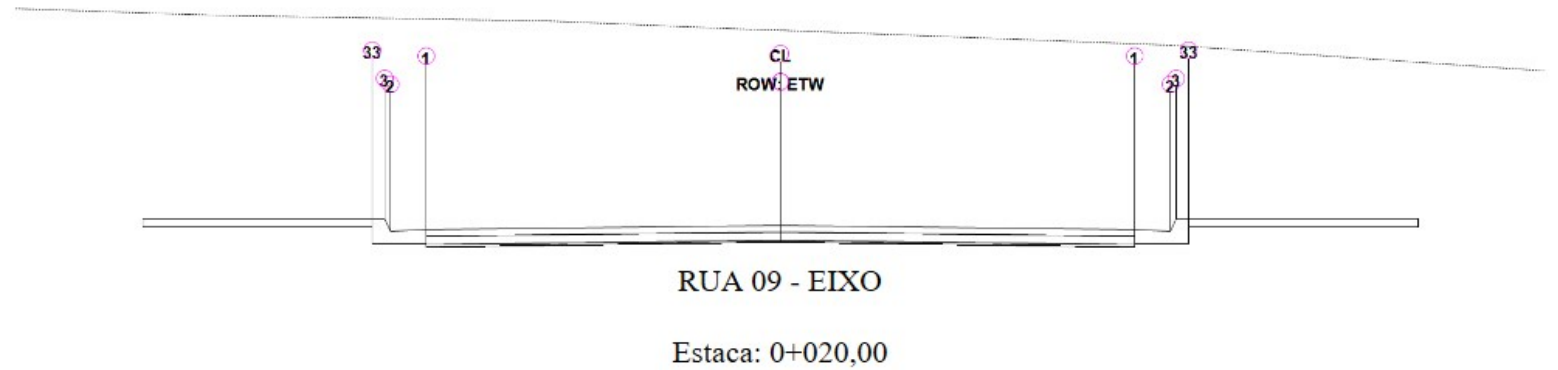
Área de Aterro: 0,16m2

Volume Acumulado: 0,00m3

Cota Projeto: 185,397m

PLATAFORMA ACABADA LADO ESQUERDO	PTO	1	2	3	33
	DIST	2,780	3,060	3,102	3,202
	COTA	185,341m	185,324m	185,474m	185,474m

PLATAFORMA ACABADA LADO DIREITO	PTO	1	2	3	33
	DIST	2,780m	3,060m	3,102m	3,202m
	COTA	185,341m	185,324m	185,474m	185,474m



Área de Corte: 25,02m2

Área de Aterro: 0,00m2

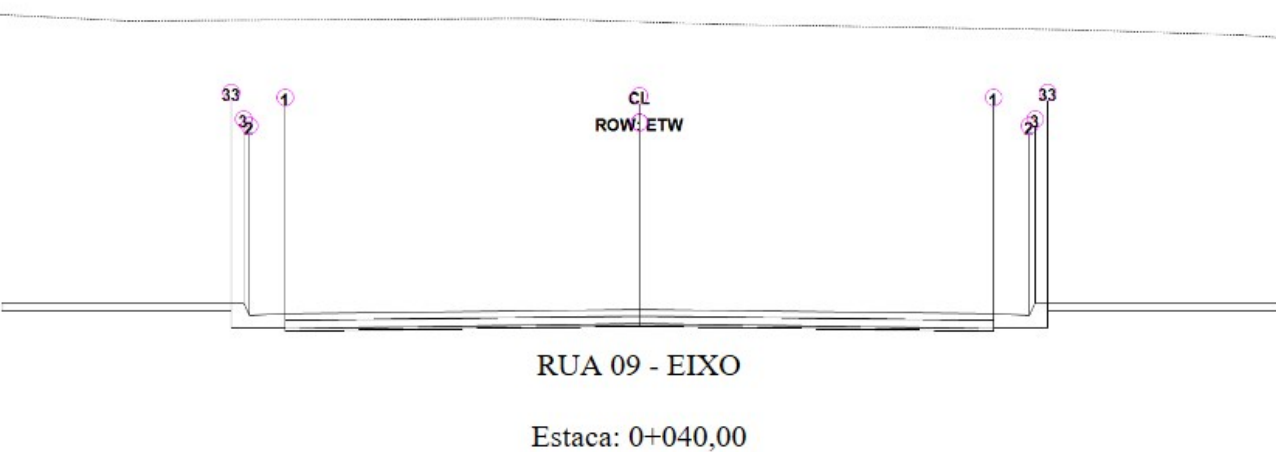
Volume Acumulado: 265,58m3

Cota Projeto: 182,372m

PLATAFORMA ACABADA LADO ESQUERDO	PTO	1	2	3	33
	DIST	2,780	3,060	3,102	3,202
	COTA	182,316m	182,299m	182,449m	182,449m

PLATAFORMA	PTO	1	2	3	33
------------	-----	---	---	---	----

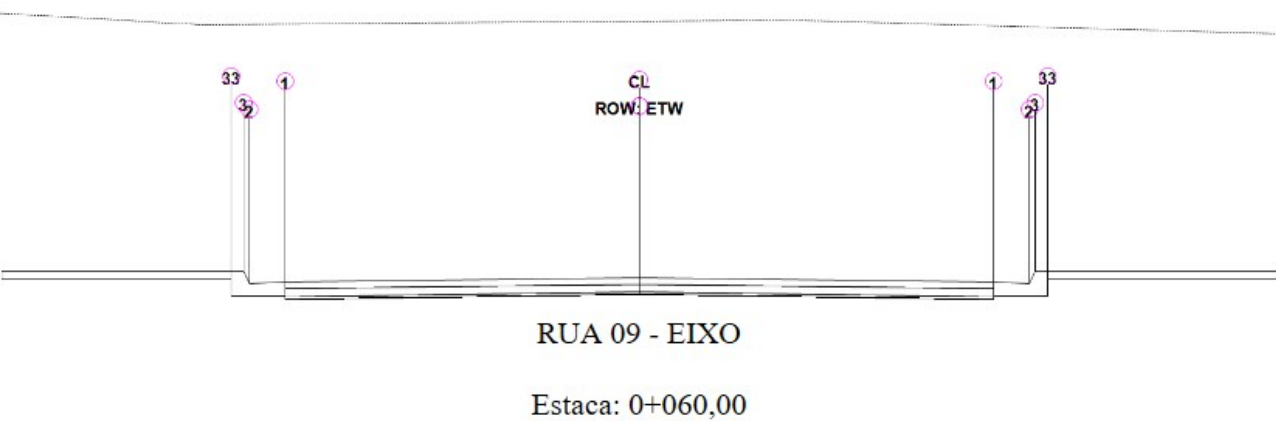
ACABADA LADO DIREITO	DIST	2,780m	3,060m	3,102m	3,202m
	COTA	182,316m	182,299m	182,449m	182,449m



Área de Corte: 35,95m<sup>2</sup>  
 Área de Aterro: 0,00m<sup>2</sup>  
 Volume Acumulado: 875,24m<sup>3</sup>  
 Cota Projeto: 179,346m

PLATAFORMA ACABADA LADO ESQUERDO	PTO	1	2	3	33
	DIST	2,780	3,060	3,102	3,202
	COTA	179,291m	179,274m	179,424m	179,424m

PLATAFORMA ACABADA LADO DIREITO	PTO	1	2	3	33
	DIST	2,780m	3,060m	3,102m	3,202m
	COTA	179,291m	179,274m	179,424m	179,424m




Área de Corte: 32,27m<sup>2</sup>  
 Área de Aterro: 0,00m<sup>2</sup>  
 Volume Acumulado: 1.557,36m<sup>3</sup>  
 Cota Projeto: 176,321m

PLATAFORMA ACABADA LADO ESQUERDO	PTO	1	2	3	33
	DIST	2,780	3,060	3,102	3,202
	COTA	176,265m	176,249m	176,399m	176,399m



PLATAFORMA ACABADA LADO DIREITO	PTO	1	2	3	33
	DIST	2,780m	3,060m	3,102m	3,202m
	COTA	176,265m	176,249m	176,399m	176,399m




RUA 09 - EIXO

Estaca: 0+080,00

Área de Corte: 4,40m2  
Área de Aterro: 0,00m2  
Volume Acumulado: 1.924,06m3  
Cota Projeto: 173,296m

PLATAFORMA ACABADA LADO ESQUERDO	PTO	1	2	3	33
	DIST	2,780	3,060	3,102	3,202
	COTA	173,240m	173,223m	173,373m	173,373m

PLATAFORMA ACABADA LADO DIREITO	PTO	1	2	3	33
	DIST	2,780m	3,060m	3,102m	3,202m
	COTA	173,240m	173,223m	173,373m	173,373m



RUA 09 - EIXO

Estaca: 0+091,87


Área de Corte: 0,00m2  
Área de Aterro: 15,11m2  
Volume Acumulado: 1.860,53m3  
Cota Projeto: 171,500m

PLATAFORMA ACABADA LADO ESQUERDO	PTO	1	2	3	33
	DIST	2,780	3,060	3,102	3,202
	COTA	171,444m	171,428m	171,578m	171,578m

PLATAFORMA ACABADA LADO DIREITO	PTO	1	2	3	33
	DIST	2,780m	3,060m	3,102m	3,202m
	COTA	171,444m	171,428m	171,578m	171,578m



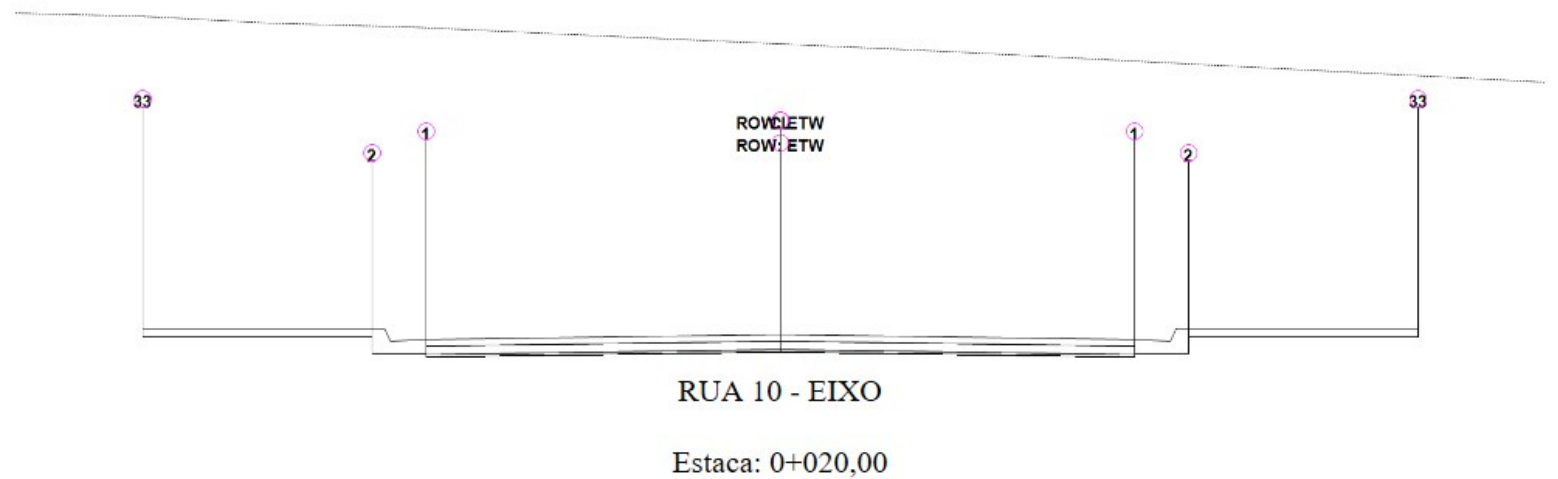
Alinhamento Base: RUA 10 - EIXO  
Grupo de Sample Line: SEÇÕES - RUA 10 - EIXO  
Código: Datum  
Estacas: Início: 0+000,00, Final: 0+094,51



Área de Corte: 3,13m2  
Área de Aterro: 0,00m2  
Volume Acumulado: 0,00m3  
Cota Projeto: 186,000m

PLATAFORMA ACABADA LADO ESQUERDO	PTO	1	2	33
	DIST	2,780	3,201	5,001
	COTA	185,734m	185,778m	185,978m

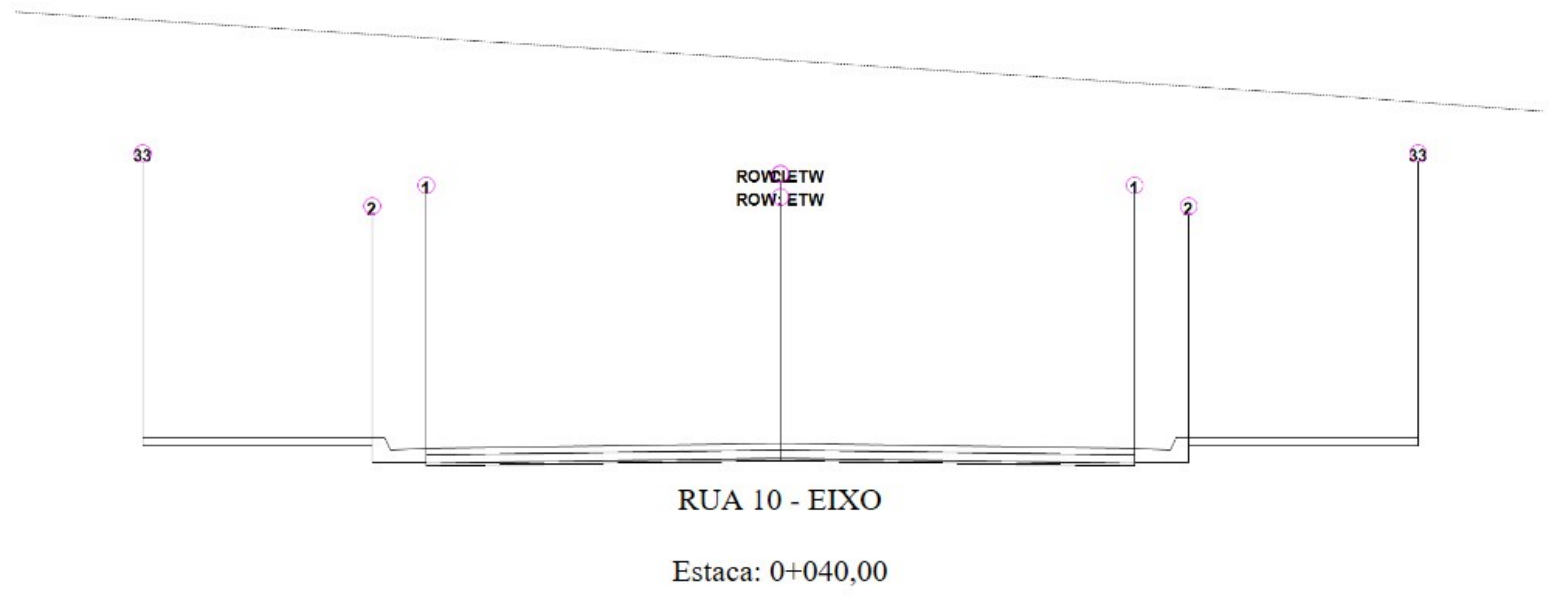
PLATAFORMA ACABADA LADO DIREITO	PTO	1	2	33
	DIST	2,780m	3,201m	5,001m
	COTA	185,734m	185,778m	185,978m



Área de Corte: 36,40m2  
Área de Aterro: 0,00m2  
Volume Acumulado: 395,30m3  
Cota Projeto: 182,932m

PLATAFORMA ACABADA LADO ESQUERDO	PTO	1	2	33
	DIST	2,780	3,201	5,001
	COTA	182,666m	182,709m	182,909m

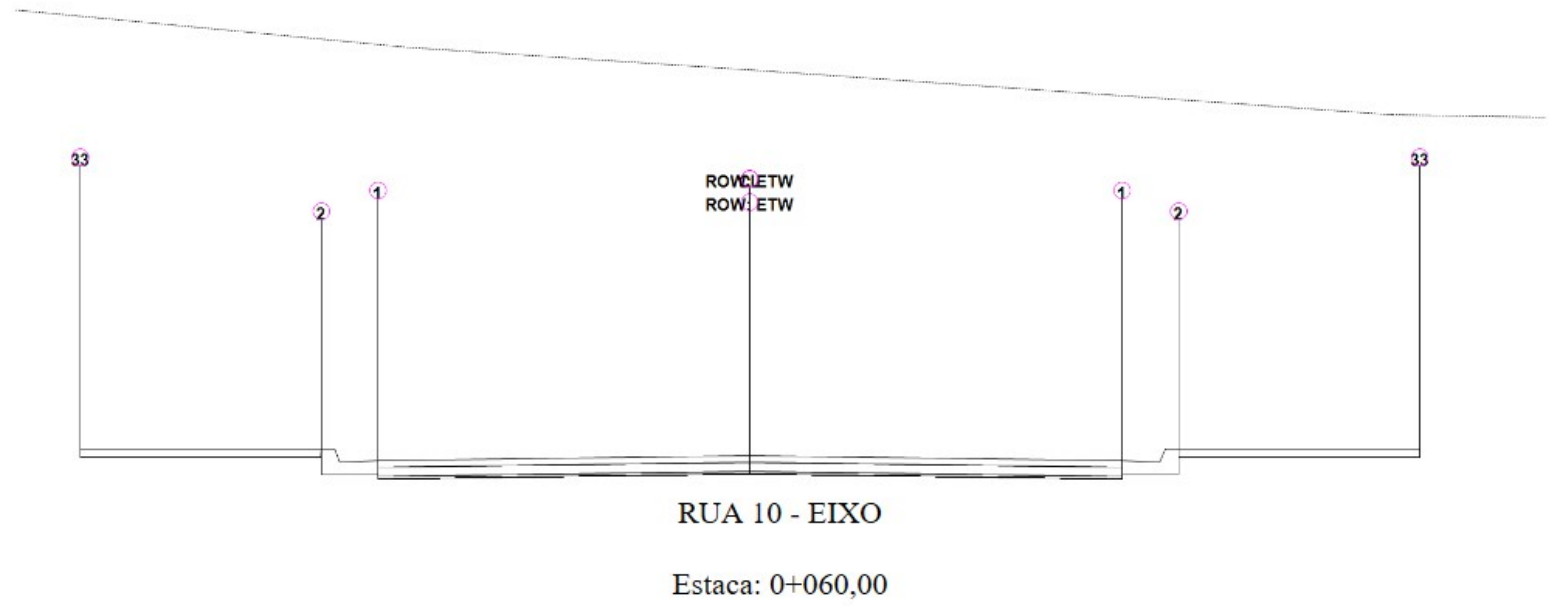
PLATAFORMA ACABADA LADO DIREITO	PTO	1	2	33
	DIST	2,780m	3,201m	5,001m
	COTA	182,666m	182,709m	182,909m



Área de Corte: 47,49m<sup>2</sup>  
Área de Aterro: 0,00m<sup>2</sup>  
Volume Acumulado: 1.234,28m<sup>3</sup>  
Cota Projeto: 179,863m

PLATAFORMA ACABADA LADO ESQUERDO	PTO	1	2	33
	DIST	2,780	3,201	5,001
	COTA	179,598m	179,641m	179,841m

PLATAFORMA ACABADA LADO DIREITO	PTO	1	2	33
	DIST	2,780m	3,201m	5,001m
	COTA	179,598m	179,641m	179,841m

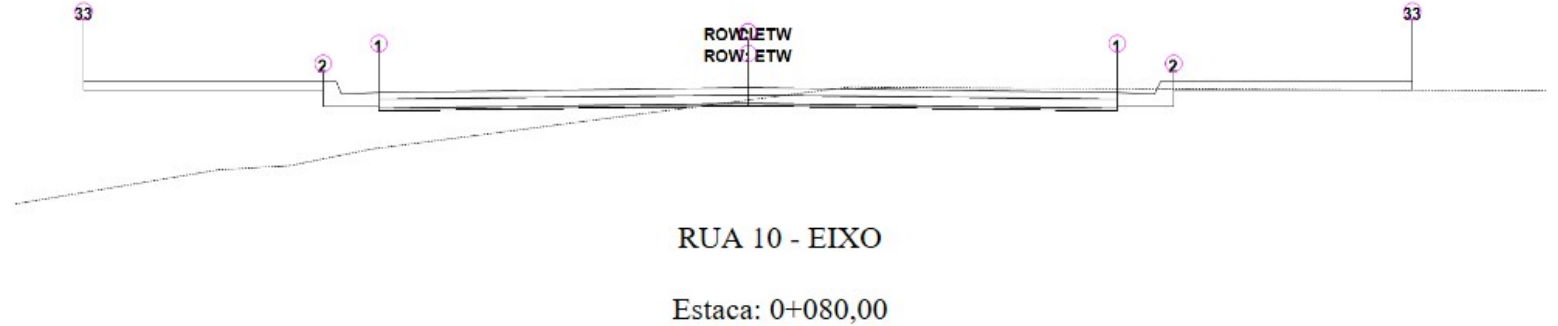


Área de Corte: 45,65m<sup>2</sup>  
Área de Aterro: 0,00m<sup>2</sup>  
Volume Acumulado: 2.165,74m<sup>3</sup>

Volume Acumulado: 2.103,74m3  
Cota Projeto: 176,795m

PLATAFORMA ACABADA LADO ESQUERDO	PTO	1	2	33
	DIST	2,780	3,201	5,001
	COTA	176,529m	176,572m	176,772m

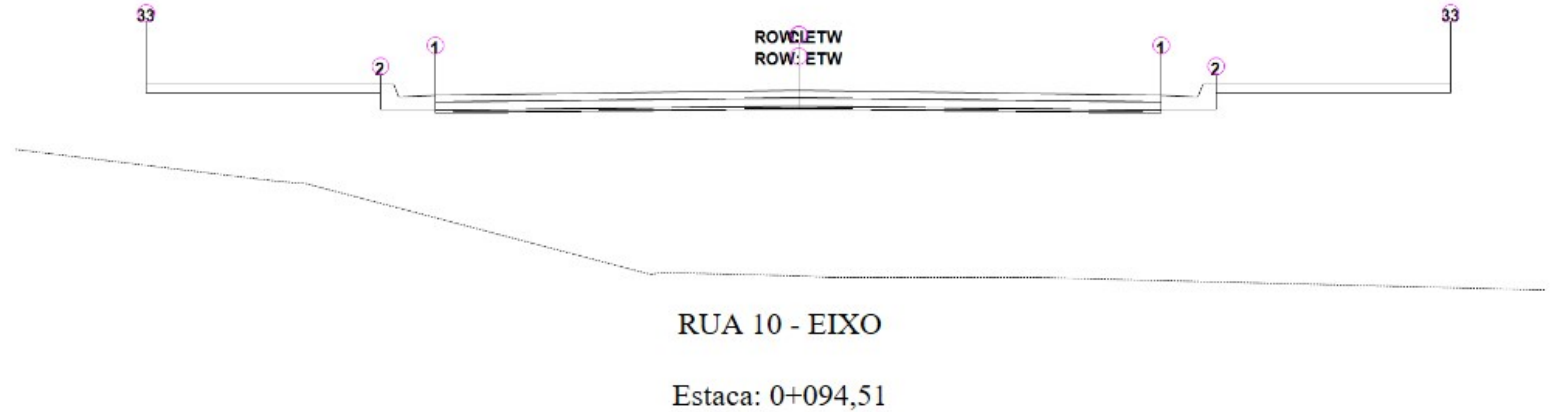
PLATAFORMA ACABADA LADO DIREITO	PTO	1	2	33
	DIST	2,780m	3,201m	5,001m
	COTA	176,529m	176,572m	176,772m



Área de Corte: 0,67m2  
Área de Aterro: 2,54m2  
Volume Acumulado: 2.603,51m3  
Cota Projeto: 173,726m

PLATAFORMA ACABADA LADO ESQUERDO	PTO	1	2	33
	DIST	2,780	3,201	5,001
	COTA	173,461m	173,504m	173,704m

PLATAFORMA ACABADA LADO DIREITO	PTO	1	2	33
	DIST	2,780m	3,201m	5,001m
	COTA	173,461m	173,504m	173,704m



Área de Corte: 0,00m2  
Área de Aterro: 17,74m2  
Volume Acumulado: 2.461,16m3  
Cota Projeto: 171,500m

PLATAFORMA ACABADA LADO	PTO	1	2	33
	DIST	2,780	3,201	5,001

LADO				
ESQUERDO	COTA	171,234m	171,278m	171,478m

PLATAFORMA ACABADA LADO DIREITO	PTO	1	2	33
	DIST	2,780m	3,201m	5,001m
	COTA	171,234m	171,278m	171,478m

Nome do Corredor: PROJETO RUA 10


Description:

Alinhamento Base: RUA 10 - EIXO

Grupo de Sample Line: SEÇÕES - RUA 10 - EIXO

Código: Sidewalk

Estacas: Início: 0+000,00, Final: 0+094,51



Área de Corte: 3,13m2


Área de Aterro: 0,00m2

Volume Acumulado: 0,00m3

Cota Projeto: 186,000m

PLATAFORMA ACABADA LADO ESQUERDO	PTO	1	33
	DIST	3,202	5,002
	COTA	186,078m	186,078m

PLATAFORMA ACABADA LADO DIREITO	PTO	1	33
	DIST	3,202m	5,002m
	COTA	186,078m	186,078m



Área de Corte: 36,40m2

Área de Aterro: 0,00m2

Volume Acumulado: 395,30m3


Cota Projeto: 182,932m



Cota Projeto: 182,952m

PLATAFORMA ACABADA LADO ESQUERDO	PTO	1	33
	DIST	3,202	5,002
	COTA	183,009m	183,009m

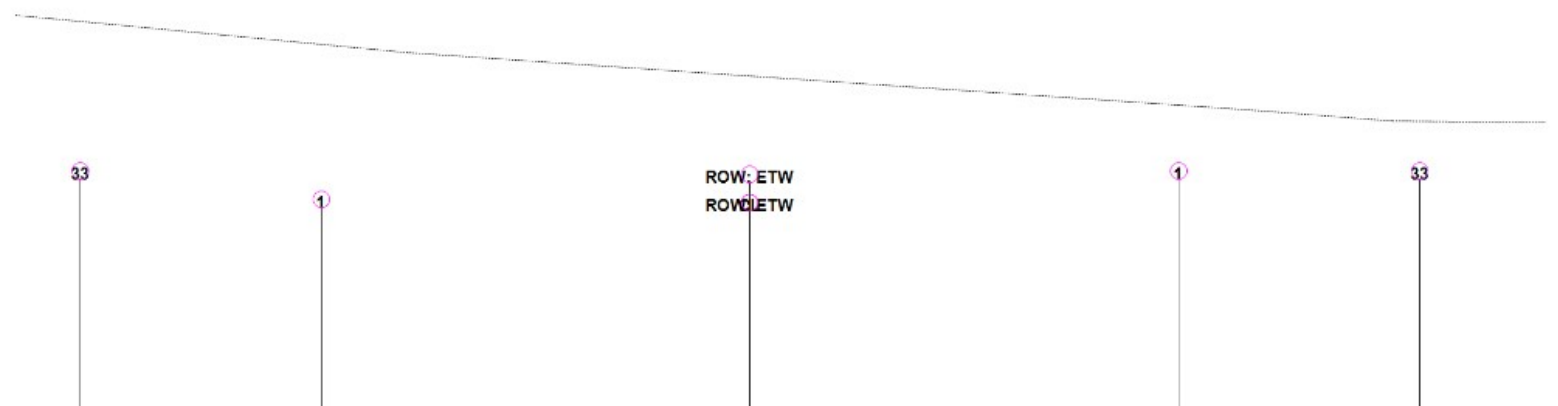
PLATAFORMA ACABADA LADO DIREITO	PTO	1	33
	DIST	3,202m	5,002m
	COTA	183,009m	183,009m



Área de Corte: 47,49m2  
Área de Aterro: 0,00m2  
Volume Acumulado: 1.234,28m3  
Cota Projeto: 179,863m

PLATAFORMA ACABADA LADO ESQUERDO	PTO	1	33
	DIST	3,202	5,002
	COTA	179,941m	179,941m

PLATAFORMA ACABADA LADO DIREITO	PTO	1	33
	DIST	3,202m	5,002m
	COTA	179,941m	179,941m



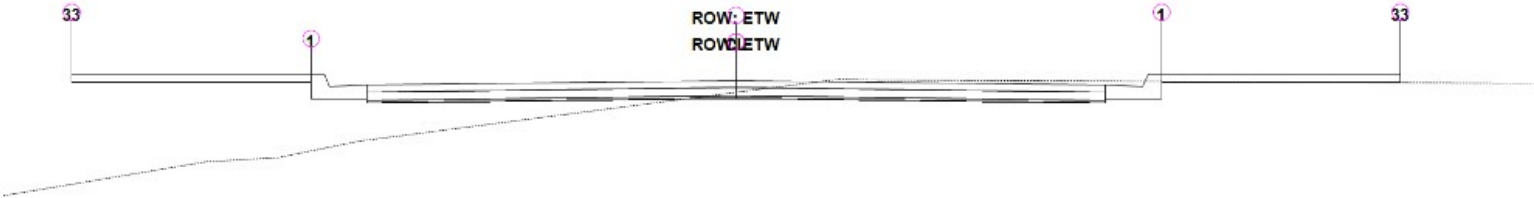
RUA 10 - EIXO

Estaca: 0+060,00

Área de Corte: 45,65m<sup>2</sup>  
Área de Aterro: 0,00m<sup>2</sup>  
Volume Acumulado: 2.165,74m<sup>3</sup>  
Cota Projeto: 176,795m

PLATAFORMA ACABADA LADO ESQUERDO	PTO	1	33
	DIST	3,202	5,002
	COTA	176,872m	176,872m

PLATAFORMA ACABADA LADO DIREITO	PTO	1	33
	DIST	3,202m	5,002m
	COTA	176,872m	176,872m



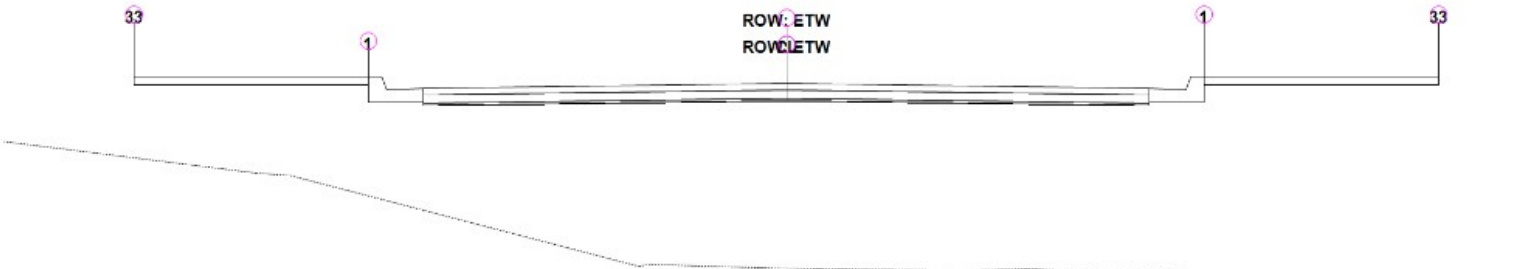
RUA 10 - EIXO

Estaca: 0+080,00

Área de Corte: 0,67m<sup>2</sup>  
Área de Aterro: 2,54m<sup>2</sup>  
Volume Acumulado: 2.603,51m<sup>3</sup>  
Cota Projeto: 173,726m

PLATAFORMA ACABADA LADO ESQUERDO	PTO	1	33
	DIST	3,202	5,002
	COTA	173,804m	173,804m

PLATAFORMA ACABADA LADO DIREITO	PTO	1	33
	DIST	3,202m	5,002m
	COTA	173,804m	173,804m



RUA 10 - EIXO

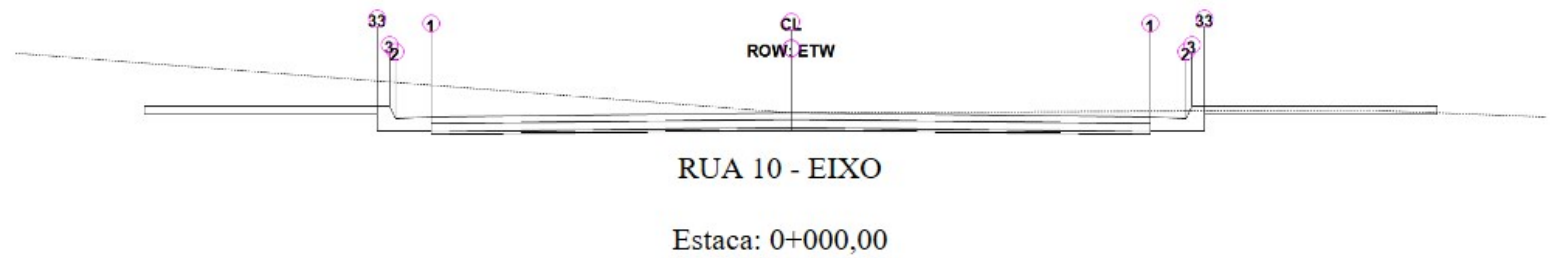
Estaca: 0+094,51

Área de Corte: 0,00m2  
Área de Aterro: 17,74m2  
Volume Acumulado: 2.461,16m3  
Cota Projeto: 171,500m

PLATAFORMA ACABADA LADO ESQUERDO	PTO	1	33
	DIST	3,202	5,002
	COTA	171,578m	171,578m

PLATAFORMA ACABADA LADO DIREITO	PTO	1	33
	DIST	3,202m	5,002m
	COTA	171,578m	171,578m

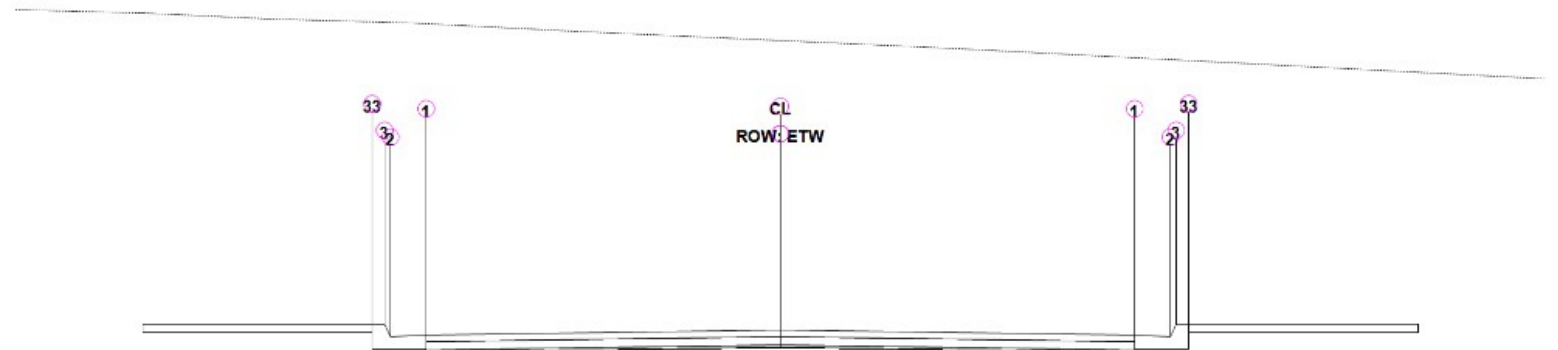
Nome do Corredor: PROJETO RUA 10  
Description:  
Alinhamento Base: RUA 10 - EIXO  
Grupo de Sample Line: SEÇÕES - RUA 10 - EIXO  
Código: Curb  
Estacas: Início: 0+000,00, Final: 0+094,51



Área de Corte: 3,13m2  
Área de Aterro: 0,00m2  
Volume Acumulado: 0,00m3  
Cota Projeto: 186,000m

PLATAFORMA ACABADA LADO ESQUERDO	PTO	1	2	3	33
	DIST	2,780	3,060	3,102	3,202
	COTA	185,944m	185,928m	186,078m	186,078m

PLATAFORMA ACABADA LADO DIREITO	PTO	1	2	3	33
	DIST	2,780m	3,060m	3,102m	3,202m
	COTA	185,944m	185,928m	186,078m	186,078m



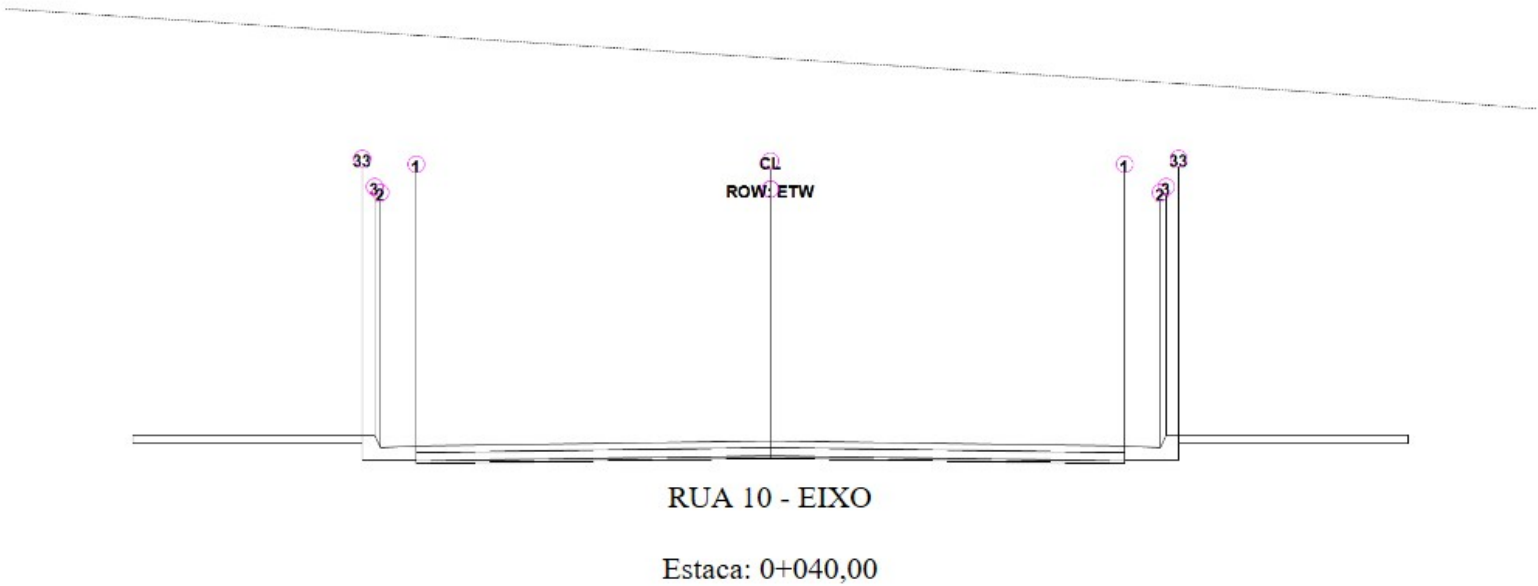
RUA 10 - EIXO

Estaca: 0+020,00

Área de Corte: 36,40m2  
Área de Aterro: 0,00m2  
Volume Acumulado: 395,30m3  
Cota Projeto: 182,932m

PLATAFORMA ACABADA LADO ESQUERDO	PTO	1	2	3	33
	DIST	2,780	3,060	3,102	3,202
	COTA	182,876m	182,859m	183,009m	183,009m

PLATAFORMA ACABADA LADO DIREITO	PTO	1	2	3	33
	DIST	2,780m	3,060m	3,102m	3,202m
	COTA	182,876m	182,859m	183,009m	183,009m

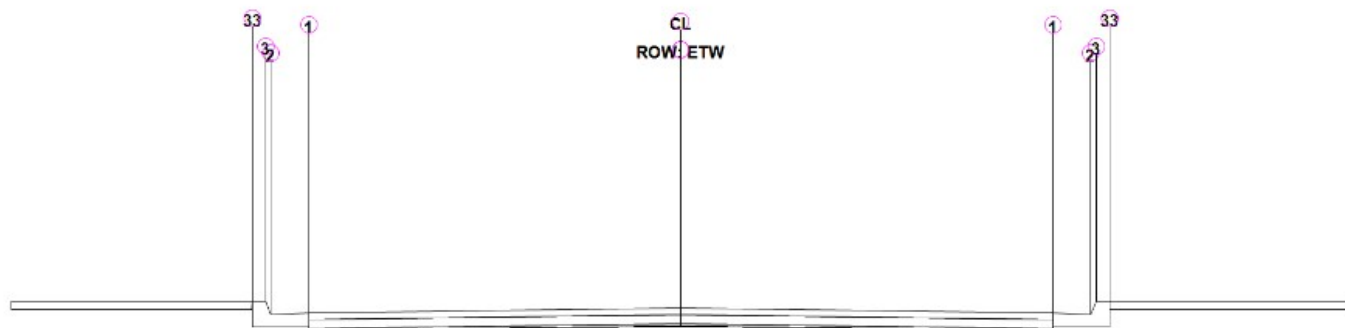


Área de Corte: 47,49m2  
Área de Aterro: 0,00m2  
Volume Acumulado: 1.234,28m3  
Cota Projeto: 179,863m

PLATAFORMA ACABADA LADO ESQUERDO	PTO	1	2	3	33
	DIST	2,780	3,060	3,102	3,202
	COTA	179,808m	179,791m	179,941m	179,941m

PLATAFORMA ACABADA LADO DIREITO	PTO	1	2	3	33
	DIST	2,780m	3,060m	3,102m	3,202m
	COTA	179,808m	179,791m	179,941m	179,941m





## RUA 10 - EIXO

Estaca: 0+060,00

Área de Corte: 45,65m<sup>2</sup>  
 Área de Aterro: 0,00m<sup>2</sup>  
 Volume Acumulado: 2.165,74m<sup>3</sup>  
 Cota Projeto: 176,795m

PLATAFORMA ACABADA LADO ESQUERDO	PTO	1	2	3	33
	DIST	2,780	3,060	3,102	3,202
	COTA	176,739m	176,722m	176,872m	176,872m

PLATAFORMA ACABADA LADO DIREITO	PTO	1	2	3	33
	DIST	2,780m	3,060m	3,102m	3,202m
	COTA	176,739m	176,722m	176,872m	176,872m



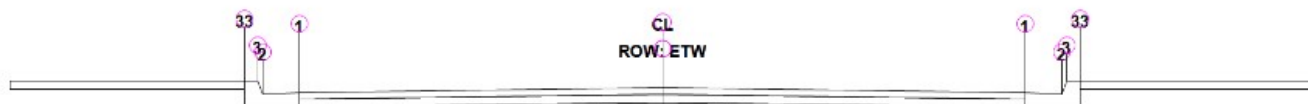
## RUA 10 - EIXO

Estaca: 0+080,00

Área de Corte: 0,67m<sup>2</sup>  
 Área de Aterro: 2,54m<sup>2</sup>  
 Volume Acumulado: 2.603,51m<sup>3</sup>  
 Cota Projeto: 173,726m

PLATAFORMA ACABADA LADO ESQUERDO	PTO	1	2	3	33
	DIST	2,780	3,060	3,102	3,202
	COTA	173,671m	173,654m	173,804m	173,804m

PLATAFORMA ACABADA LADO DIREITO	PTO	1	2	3	33
	DIST	2,780m	3,060m	3,102m	3,202m
	COTA	173,671m	173,654m	173,804m	173,804m



RUA 10 - EIXO

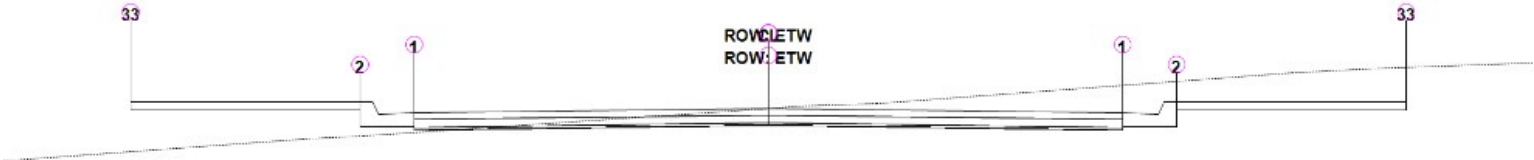
Estaca: 0+094,51

Área de Corte: 0,00m2  
Área de Aterro: 17,74m2  
Volume Acumulado: 2.461,16m3  
Cota Projeto: 171,500m

PLATAFORMA ACABADA LADO ESQUERDO	PTO	1	2	3	33
	DIST	2,780	3,060	3,102	3,202
	COTA	171,444m	171,428m	171,578m	171,578m

PLATAFORMA ACABADA LADO DIREITO	PTO	1	2	3	33
	DIST	2,780m	3,060m	3,102m	3,202m
	COTA	171,444m	171,428m	171,578m	171,578m

Nome do Corredor: PROJETO RUA 11  
Description:  
Alinhamento Base: RUA 11 - EIXO  
Grupo de Sample Line: SEÇÕES - RUA 11 - EIXO  
Código: Datum  
Estacas: Início: 0+000,00, Final: 0+082,98




RUA 11 - EIXO

Estaca: 0+000,00

Área de Corte: 2,28m2  
Área de Aterro: 0,81m2  
Volume Acumulado: 0,00m3  
Cota Projeto: 180,162m

PLATAFORMA ACABADA LADO ESQUERDO	PTO	1	2	33
	DIST	2,780	3,201	5,001
	COTA	179,896m	179,939m	180,139m

PLATAFORMA ACABADA LADO DIREITO	PTO	1	2	33
	DIST	2,780m	3,201m	5,001m
	COTA	179,896m	179,939m	180,139m



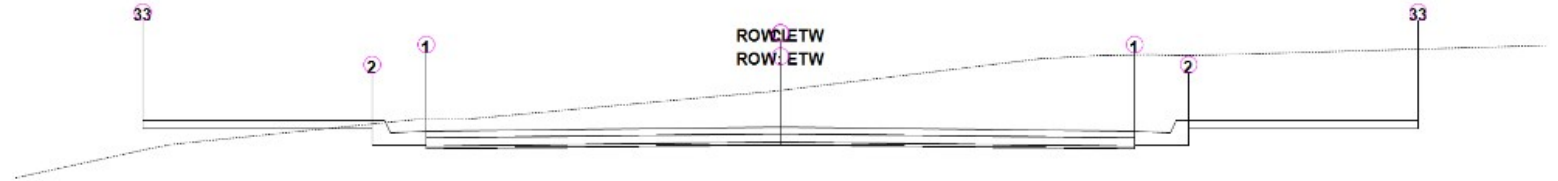
RUA 11 - EIXO

Estaca: 0+020,00

Área de Corte: 7,16m<sup>2</sup>  
Área de Aterro: 0,28m<sup>2</sup>  
Volume Acumulado: 83,57m<sup>3</sup>  
Cota Projeto: 183,555m

PLATAFORMA ACABADA LADO ESQUERDO	PTO	1	2	33
	DIST	2,780	3,201	5,001
	COTA	183,290m	183,333m	183,533m

PLATAFORMA ACABADA LADO DIREITO	PTO	1	2	33
	DIST	2,780m	3,201m	5,001m
	COTA	183,290m	183,333m	183,533m



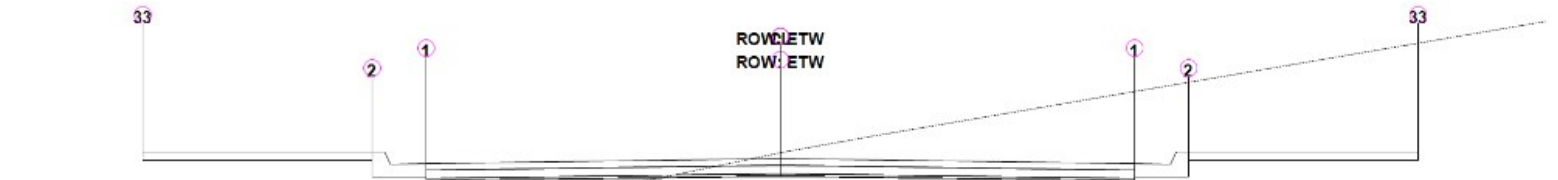
RUA 11 - EIXO

Estaca: 0+040,00

Área de Corte: 6,21m<sup>2</sup>  
Área de Aterro: 0,17m<sup>2</sup>  
Volume Acumulado: 212,89m<sup>3</sup>  
Cota Projeto: 186,505m

PLATAFORMA ACABADA LADO ESQUERDO	PTO	1	2	33
	DIST	2,780	3,201	5,001
	COTA	186,239m	186,283m	186,483m

PLATAFORMA ACABADA LADO DIREITO	PTO	1	2	33
	DIST	2,780m	3,201m	5,001m
	COTA	186,239m	186,283m	186,483m



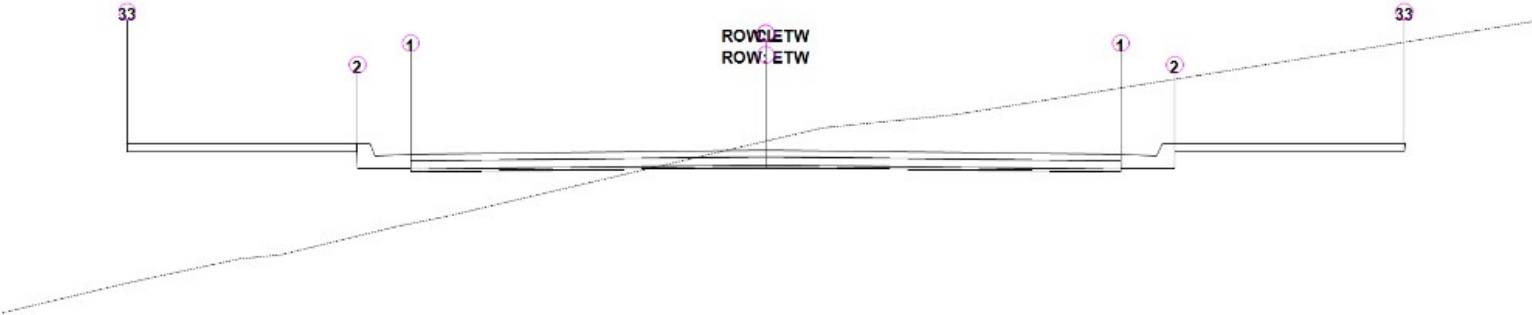
RUA 11 - EIXO

Estaca: 0+060,00

Área de Corte: 4,61m2  
Área de Aterro: 3,06m2  
Volume Acumulado: 288,92m3  
Cota Projeto: 187,125m

PLATAFORMA ACABADA LADO ESQUERDO	PTO	1	2	33
	DIST	2,780	3,201	5,001
	COTA	186,860m	186,903m	187,103m

PLATAFORMA ACABADA LADO DIREITO	PTO	1	2	33
	DIST	2,780m	3,201m	5,001m
	COTA	186,860m	186,903m	187,103m



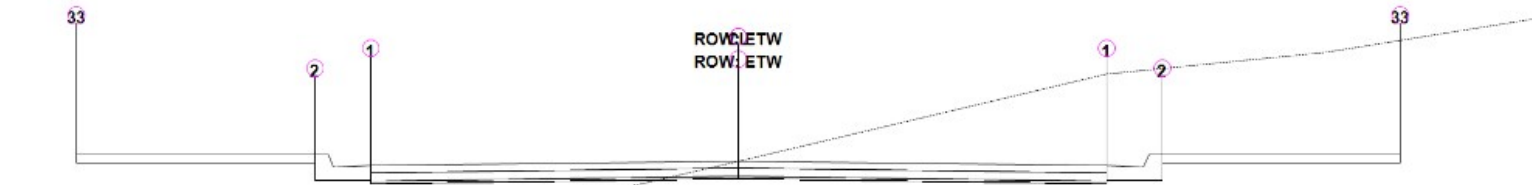
RUA 11 - EIXO

Estaca: 0+080,00

Área de Corte: 4,42m2  
Área de Aterro: 3,31m2  
Volume Acumulado: 315,58m3  
Cota Projeto: 186,609m

PLATAFORMA ACABADA LADO ESQUERDO	PTO	1	2	33
	DIST	2,780	3,201	5,001
	COTA	186,343m	186,387m	186,587m

PLATAFORMA ACABADA LADO DIREITO	PTO	1	2	33
	DIST	2,780m	3,201m	5,001m
	COTA	186,343m	186,387m	186,587m





RUA 11 - EIXO

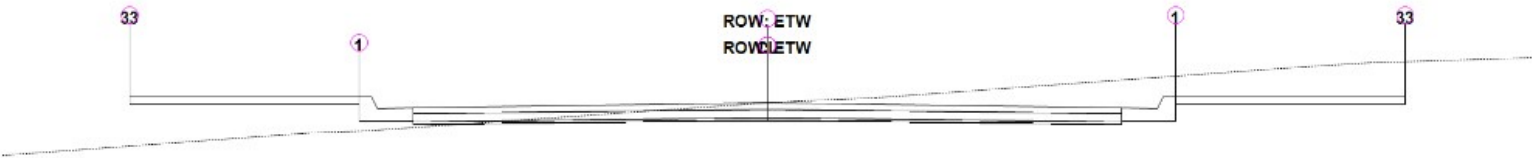
Estaca: 0+082,98

Área de Corte: 4,89m2  
Área de Aterro: 3,72m2  
Volume Acumulado: 318,98m3  
Cota Projeto: 186,532m

PLATAFORMA ACABADA LADO ESQUERDO	PTO	1	2	33
	DIST	2,780	3,201	5,001
	COTA	186,266m	186,310m	186,510m

PLATAFORMA ACABADA LADO DIREITO	PTO	1	2	33
	DIST	2,780m	3,201m	5,001m
	COTA	186,266m	186,310m	186,510m

Nome do Corredor: PROJETO RUA 11  
Description:  
Alinhamento Base: RUA 11 - EIXO  
Grupo de Sample Line: SEÇÕES - RUA 11 - EIXO  
Código: Sidewalk  
Estacas: Início: 0+000,00, Final: 0+082,98



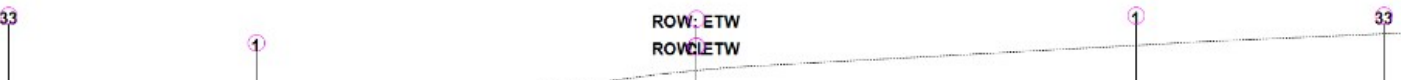
RUA 11 - EIXO

Estaca: 0+000,00

Área de Corte: 2,28m2  
Área de Aterro: 0,81m2  
Volume Acumulado: 0,00m3  
Cota Projeto: 180,162m

PLATAFORMA ACABADA LADO ESQUERDO	PTO	1	33
	DIST	3,202	5,002
	COTA	180,239m	180,239m

PLATAFORMA ACABADA LADO DIREITO	PTO	1	33
	DIST	3,202m	5,002m
	COTA	180,239m	180,239m



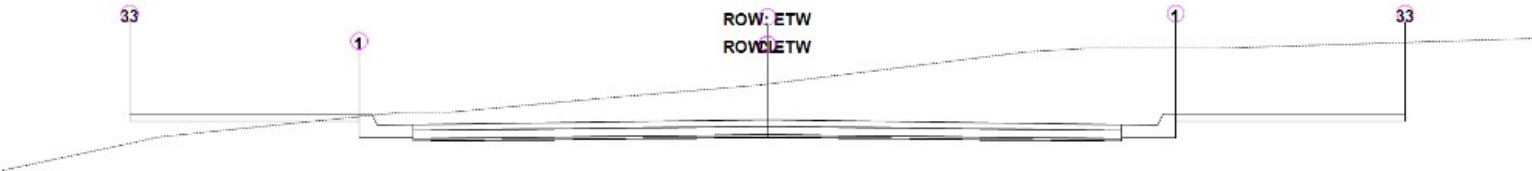
RUA 11 - EIXO

Estaca: 0+020,00

Área de Corte: 7,16m<sup>2</sup>  
Área de Aterro: 0,28m<sup>2</sup>  
Volume Acumulado: 83,57m<sup>3</sup>  
Cota Projeto: 183,555m

PLATAFORMA ACABADA LADO ESQUERDO	PTO	1	33
	DIST	3,202	5,002
	COTA	183,633m	183,633m

PLATAFORMA ACABADA LADO DIREITO	PTO	1	33
	DIST	3,202m	5,002m
	COTA	183,633m	183,633m




RUA 11 - EIXO

Estaca: 0+040,00

Área de Corte: 6,21m<sup>2</sup>  
Área de Aterro: 0,17m<sup>2</sup>  
Volume Acumulado: 212,89m<sup>3</sup>  
Cota Projeto: 186,505m

PLATAFORMA ACABADA LADO ESQUERDO	PTO	1	33
	DIST	3,202	5,002
	COTA	186,583m	186,583m

PLATAFORMA ACABADA LADO DIREITO	PTO	1	33
	DIST	3,202m	5,002m
	COTA	186,583m	186,583m



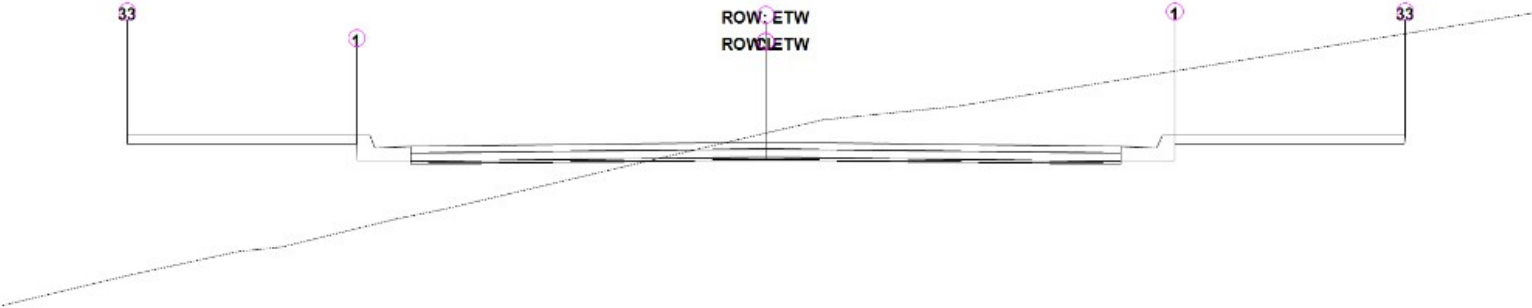
RUA 11 - EIXO

Estaca: 0+060,00

Área de Corte: 4,61m2  
Área de Aterro: 3,06m2  
Volume Acumulado: 288,92m3  
Cota Projeto: 187,125m

PLATAFORMA ACABADA LADO ESQUERDO	PTO	1	33
	DIST	3,202	5,002
	COTA	187,203m	187,203m

PLATAFORMA ACABADA LADO DIREITO	PTO	1	33
	DIST	3,202m	5,002m
	COTA	187,203m	187,203m



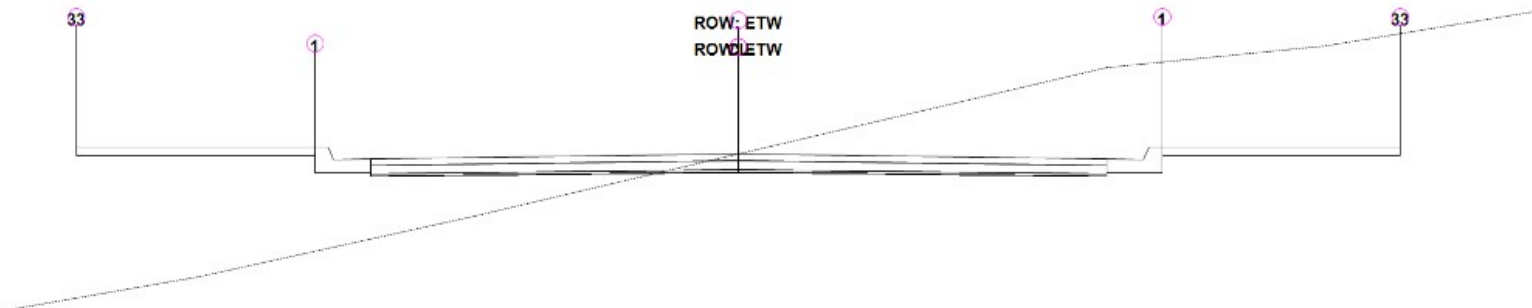
RUA 11 - EIXO

Estaca: 0+080,00

Área de Corte: 4,42m2  
Área de Aterro: 3,31m2  
Volume Acumulado: 315,58m3  
Cota Projeto: 186,609m

PLATAFORMA ACABADA LADO ESQUERDO	PTO	1	33
	DIST	3,202	5,002
	COTA	186,687m	186,687m

PLATAFORMA ACABADA LADO DIREITO	PTO	1	33
	DIST	3,202m	5,002m
	COTA	186,687m	186,687m



RUA 11 - EIXO

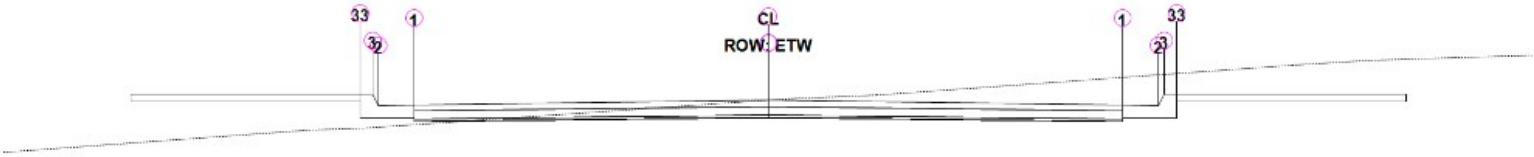
Estaca: 0+082,98

Área de Corte: 4,89m2  
Área de Aterro: 3,72m2  
Volume Acumulado: 318,98m3  
Cota Projeto: 186,532m

PLATAFORMA ACABADA LADO ESQUERDO	PTO	1	33
	DIST	3,202	5,002
	COTA	186,610m	186,610m

PLATAFORMA ACABADA LADO DIREITO	PTO	1	33
	DIST	3,202m	5,002m
	COTA	186,610m	186,610m

Nome do Corredor: PROJETO RUA 11  
Description:  
Alinhamento Base: RUA 11 - EIXO  
Grupo de Sample Line: SEÇÕES - RUA 11 - EIXO  
Código: Curb  
Estacas: Início: 0+000,00, Final: 0+082,98



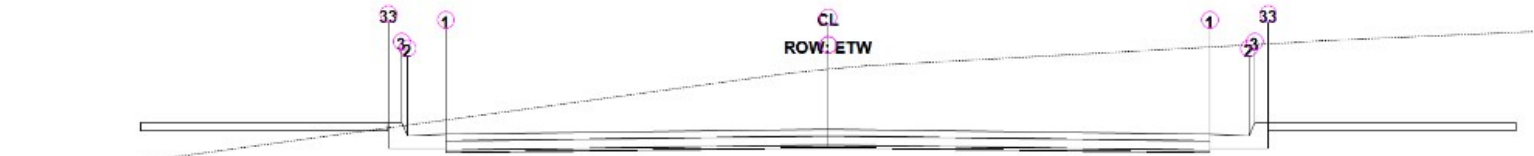
RUA 11 - EIXO

Estaca: 0+000,00

Área de Corte: 2,28m2  
Área de Aterro: 0,81m2  
Volume Acumulado: 0,00m3  
Cota Projeto: 180,162m

PLATAFORMA ACABADA LADO ESQUERDO	PTO	1	2	3	33
	DIST	2,780	3,060	3,102	3,202
	COTA	180,106m	180,089m	180,239m	180,239m

PLATAFORMA ACABADA LADO DIREITO	PTO	1	2	3	33
	DIST	2,780m	3,060m	3,102m	3,202m
	COTA	180,106m	180,089m	180,239m	180,239m



RUA 11 - EIXO

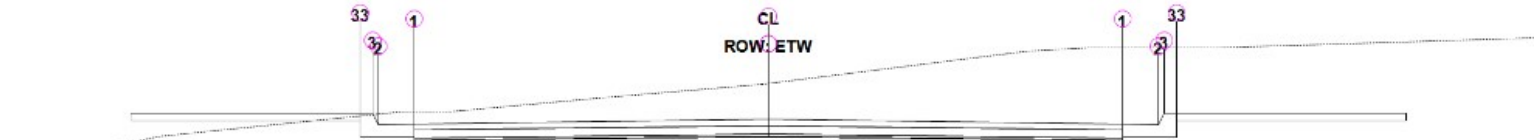


Estaca: 0+020,00

Área de Corte: 7,16m2  
Área de Aterro: 0,28m2  
Volume Acumulado: 83,57m3  
Cota Projeto: 183,555m

PLATAFORMA ACABADA LADO ESQUERDO	PTO	1	2	3	33
	DIST	2,780	3,060	3,102	3,202
	COTA	183,500m	183,483m	183,633m	183,633m

PLATAFORMA ACABADA LADO DIREITO	PTO	1	2	3	33
	DIST	2,780m	3,060m	3,102m	3,202m
	COTA	183,500m	183,483m	183,633m	183,633m



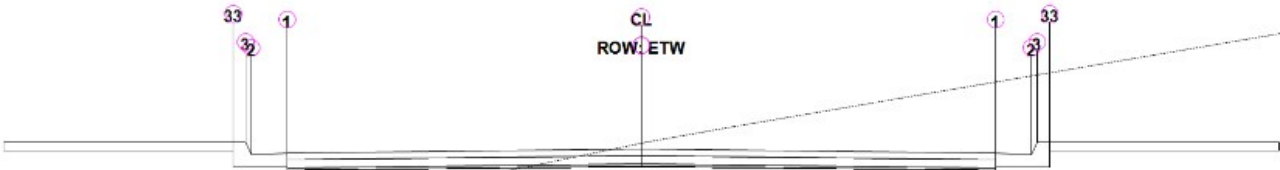
RUA 11 - EIXO

Estaca: 0+040,00

Área de Corte: 6,21m2  
Área de Aterro: 0,17m2  
Volume Acumulado: 212,89m3  
Cota Projeto: 186,505m

PLATAFORMA ACABADA LADO ESQUERDO	PTO	1	2	3	33
	DIST	2,780	3,060	3,102	3,202
	COTA	186,449m	186,433m	186,583m	186,583m

PLATAFORMA ACABADA LADO DIREITO	PTO	1	2	3	33
	DIST	2,780m	3,060m	3,102m	3,202m
	COTA	186,449m	186,433m	186,583m	186,583m



RUA 11 - EIXO

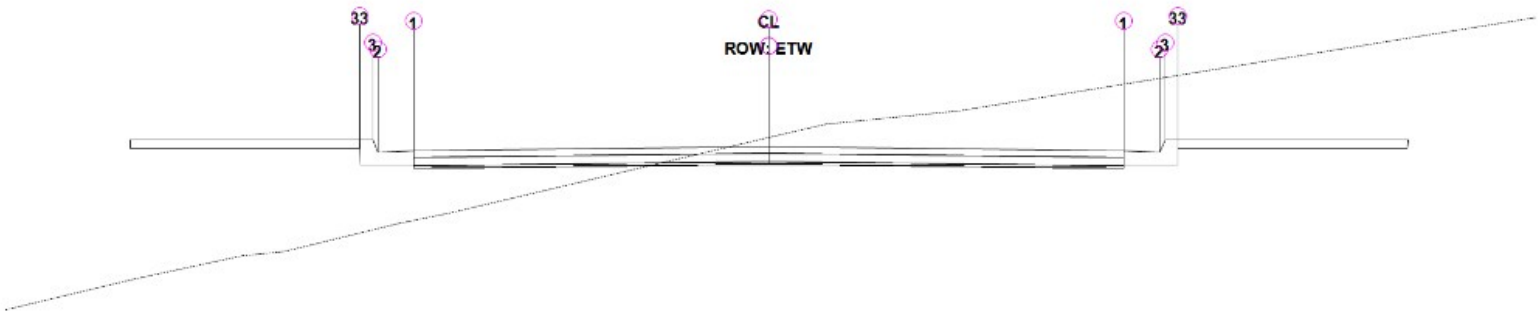
Estaca: 0+060,00

Área de Corte: 4,61m2

Área de Corte: 4,01m<sup>2</sup>  
Área de Aterro: 3,06m<sup>2</sup>  
Volume Acumulado: 288,92m<sup>3</sup>  
Cota Projeto: 187,125m

PLATAFORMA ACABADA LADO ESQUERDO	PTO	1	2	3	33
	DIST	2,780	3,060	3,102	3,202
	COTA	187,070m	187,053m	187,203m	187,203m

PLATAFORMA ACABADA LADO DIREITO	PTO	1	2	3	33
	DIST	2,780m	3,060m	3,102m	3,202m
	COTA	187,070m	187,053m	187,203m	187,203m



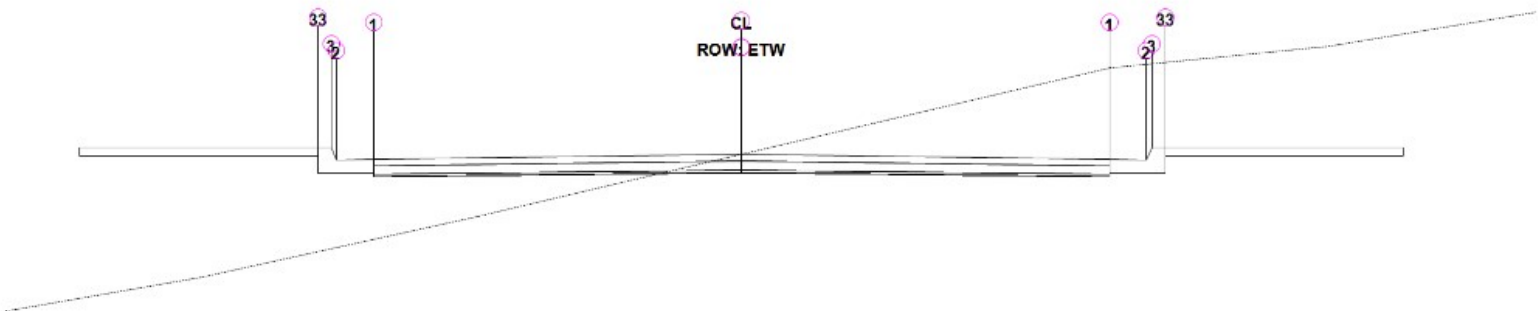
RUA 11 - EIXO

Estaca: 0+080,00

Área de Corte: 4,42m<sup>2</sup>  
Área de Aterro: 3,31m<sup>2</sup>  
Volume Acumulado: 315,58m<sup>3</sup>  
Cota Projeto: 186,609m

PLATAFORMA ACABADA LADO ESQUERDO	PTO	1	2	3	33
	DIST	2,780	3,060	3,102	3,202
	COTA	186,553m	186,537m	186,687m	186,687m

PLATAFORMA ACABADA LADO DIREITO	PTO	1	2	3	33
	DIST	2,780m	3,060m	3,102m	3,202m
	COTA	186,553m	186,537m	186,687m	186,687m



RUA 11 - EIXO

Estaca: 0+082,98

Área de Corte: 4,89m2  
Área de Aterro: 3,72m2  
Volume Acumulado: 318,98m3  
Cota Projeto: 186,532m

PLATAFORMA ACABADA LADO ESQUERDO	PTO	1	2	3	33
	DIST	2,780	3,060	3,102	3,202
	COTA	186,476m	186,460m	186,610m	186,610m

PLATAFORMA ACABADA LADO DIREITO	PTO	1	2	3	33
	DIST	2,780m	3,060m	3,102m	3,202m
	COTA	186,476m	186,460m	186,610m	186,610m